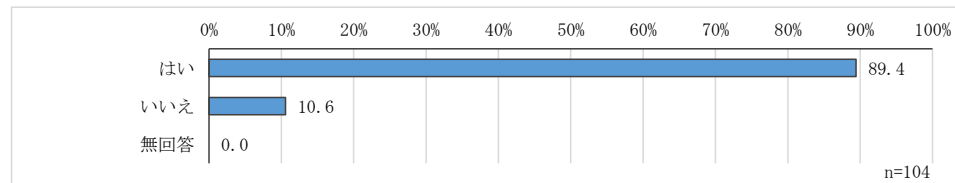


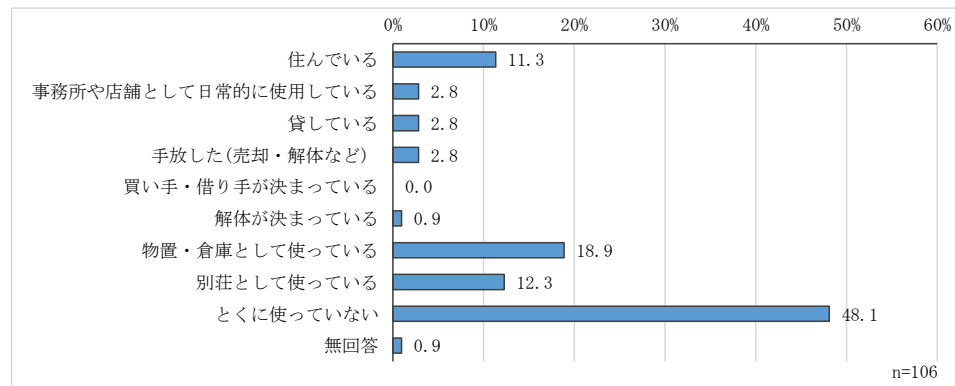
問1 郵送先の方は、対象物件の現在の所有者ですか(単一回答)			
No.	カテゴリー名	回答数	%
1	はい	93	89.4
2	いいえ	11	10.6
	無回答	0	0.0
	合計	104	100.0

回答者数 104



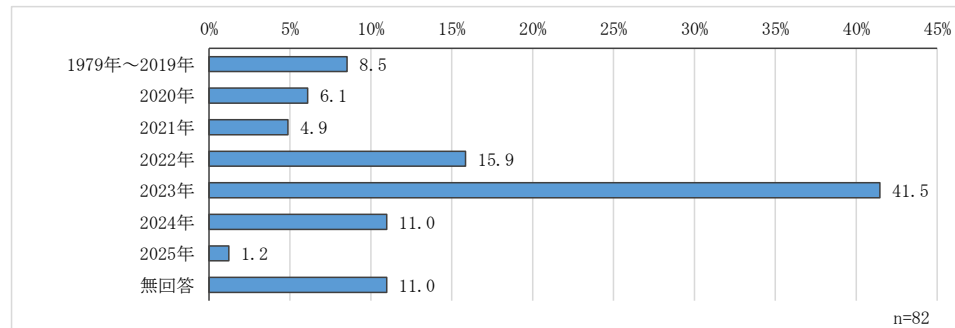
問2 対象建物の現在の使い方を教えてください(単一回答)			
No.	カテゴリー名	回答数	%
1	住んでいる	12	11.3
2	事務所や店舗として日常的に使用している	3	2.8
3	貸している	3	2.8
4	手放した(売却・解体など)	3	2.8
5	買い手・借り手が決まっている	0	0.0
6	解体が決まっている	1	0.9
7	物置・倉庫として使っている	20	18.9
8	別荘として使っている	13	12.3
9	とくに使っていない	51	48.1
	無回答	1	0.9
	合計	106	100.0

回答者数 104



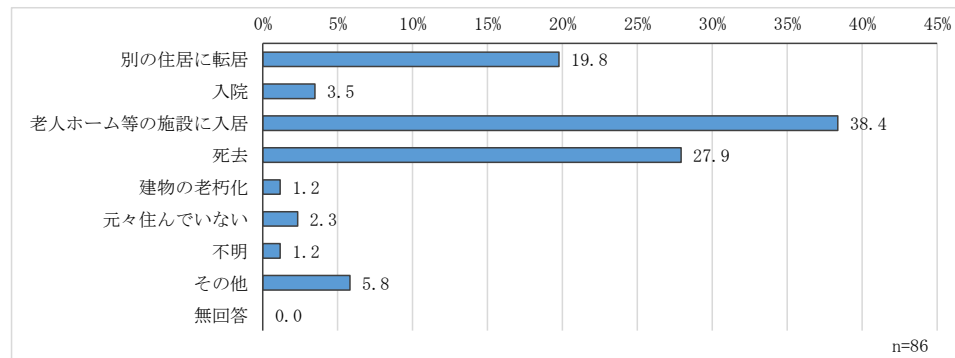
問3-1 日常的に誰も住まなくなった時期を教えてください(単一回答)			
No.	カテゴリー名	回答数	%
1	1979年～2019年	7	8.5
2	2020年	5	6.1
3	2021年	4	4.9
4	2022年	13	15.9
5	2023年	34	41.5
6	2024年	9	11.0
7	2025年	1	1.2
	無回答	9	11.0
	合計	82	100.0

回答者数 82



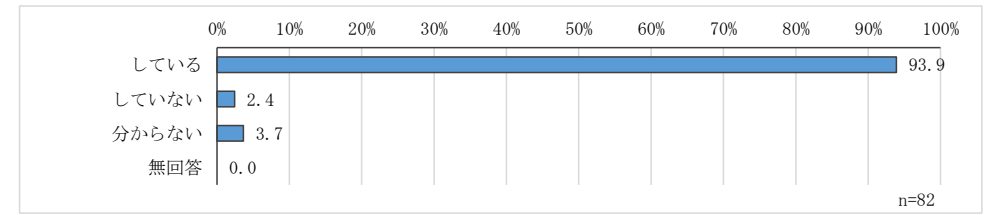
問3-2 日常的に誰も住まなくなった理由を教えてください(単一回答)			
No.	カテゴリー名	回答数	%
1	別の住居に転居	17	19.8
2	入院	3	3.5
3	老人ホーム等の施設に入居	33	38.4
4	死去	24	27.9
5	建物の老朽化	1	1.2
6	元々住んでいない	2	2.3
7	不明	1	1.2
8	その他	5	5.8
	無回答	0	0.0
	合計	86	100.0

回答者数 82



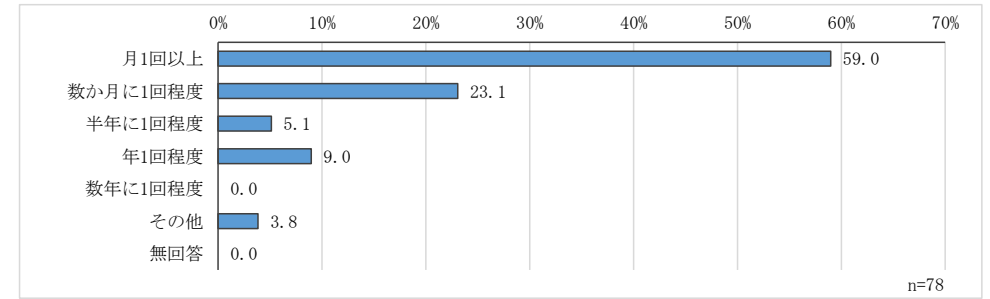
問4-1 対象建物を維持管理していますか(単一回答)			
No.	カテゴリー名	回答数	%
1	している	77	93.9
2	していない	2	2.4
3	分からない	3	3.7
	無回答	0	0.0
	合計	82	100.0

回答者数 82



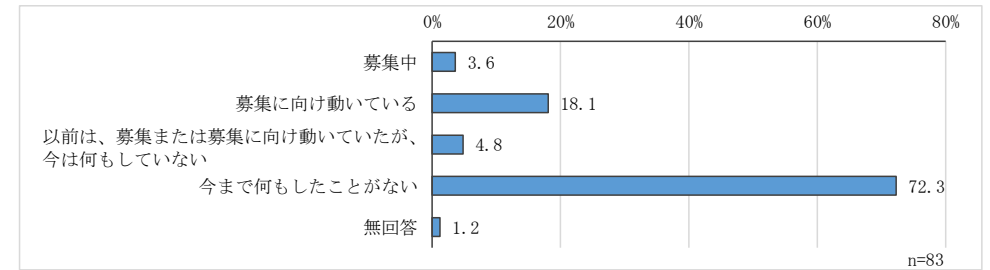
問4-2 対象建物の維持管理の頻度(単一回答)			
No.	カテゴリー名	回答数	%
1	月1回以上	46	59.0
2	数か月に1回程度	18	23.1
3	半年に1回程度	4	5.1
4	年1回程度	7	9.0
5	数年に1回程度	0	0.0
6	その他	3	3.8
	無回答	0	0.0
	合計	78	100.0

回答者数 77



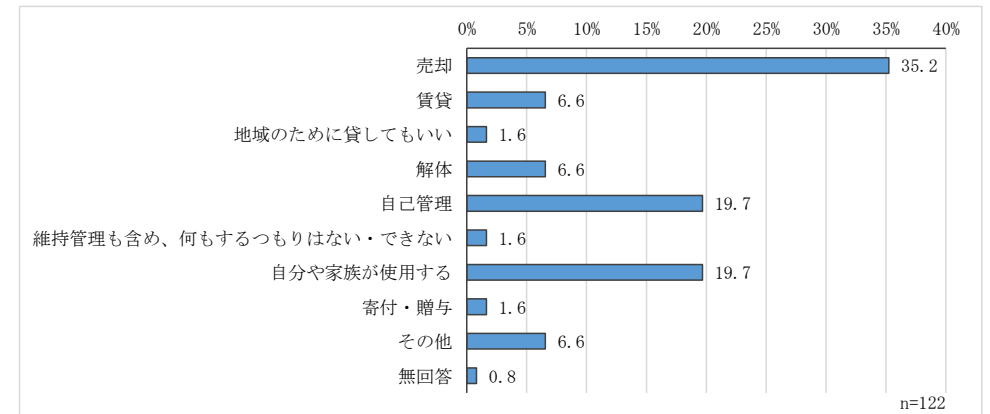
問5 対象建物の買い手・借り手を募集していますか(単一回答)			
No.	カテゴリー名	回答数	%
1	募集中	3	3.6
2	募集に向け動いている	15	18.1
3	以前は、募集または募集に向け動いていたが、今は何もしていない	4	4.8
4	今まで何もしたことがない	60	72.3
	無回答	1	1.2
	合計	83	100.0

回答者数 82



問6 現在～この先5年程度の対象建物に関する意向を教えてください(複数回答)			
No.	カテゴリー名	回答数	%
1	売却	43	35.2
2	賃貸	8	6.6
3	地域のために貸してもいい	2	1.6
4	解体	8	6.6
5	自己管理	24	19.7
6	維持管理も含め、何もするつもりはない・できない	2	1.6
7	自分や家族が使用する	24	19.7
8	寄付・贈与	2	1.6
9	その他	8	6.6
	無回答	1	0.8
	合計	122	100.0

回答者数 82



問7 市で実施している施策の利用意向を教えてください

1. いこま空き家流通促進プラットフォーム(単一回答)			
No.	カテゴリー名	回答数	%
1	利用したい	7	8.5
2	利用したくない	41	50.0
3	検討中	26	31.7
	無回答	8	9.8
	合計	82	100.0

回答者数 82

2. 恋文不動産(単一回答)			
No.	カテゴリー名	回答数	%
1	利用したい	4	4.9
2	利用したくない	47	57.3
3	検討中	16	19.5
	無回答	15	18.3
	合計	82	100.0

回答者数 82

3. 戸建て住宅賃貸化促進奨励金(単一回答)			
No.	カテゴリー名	回答数	%
1	利用したい	1	1.2
2	利用したくない	50	61.0
3	検討中	17	20.7
	無回答	14	17.1
	合計	82	100.0

回答者数 82

4. 空き家相談窓口(単一回答)			
No.	カテゴリー名	回答数	%
1	参加したい	3	3.7
2	参加したくない	41	50.0
3	検討中	23	28.0
	無回答	15	18.3
	合計	82	100.0

回答者数 82

5. 空き家セミナー・個別相談会(単一回答)			
No.	カテゴリー名	回答数	%
1	参加したい	4	4.9
2	参加したくない	49	59.8
3	検討中	15	18.3
	無回答	14	17.1
	合計	82	100.0

回答者数 82

