

ネット予約の方法

ネット予約の
サイトはこちら▶

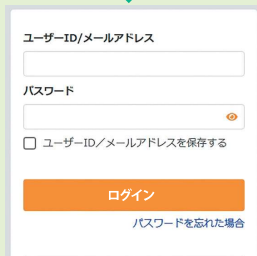


1 アカウント登録

- ネット予約には、アカウント登録が必要です。アカウント登録をせずに検診予約ページに進めますが、予約完了前にアカウント登録画面に移行します。
- このシステムは個人の性別、年齢や過去の受診歴などの情報をもとに、予約時に受診可能な検診を表示します。
- 登録にはメールアドレスが必要です。1つのメールアドレスで複数人分の登録はできません。



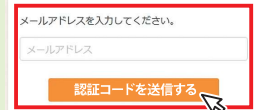
1 「ログイン」を選択



2 ページ下部にある「新規登録」を選択

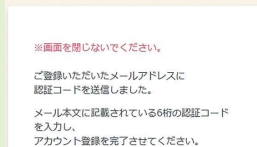


3



申込者のメールアドレスを入力し、「認証コードを送信する」を選択

4



登録したメールアドレスに認証コード(6桁)が届く

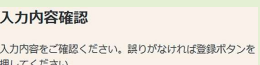


届いたメールに記載の認証コード(6桁)を入力し「認証する」を選択



5 アカウント登録画面に表示される「氏名」「郵便番号」「パスワード」などの情報を入力

入力後、利用規約を確認の上「同意する」にチェックし「次へ」を選択



6 表示されたアカウント入力内容に誤りがないかを確認する



- ・修正する場合「修正する」を選択
- ・修正しない場合「登録する」を選択



7 アカウントの登録が完了

いこまがん検診 ネット予約




問い合わせ先
生駒市 健康課 (セラビーいこま2階)
☎0743-84-8484

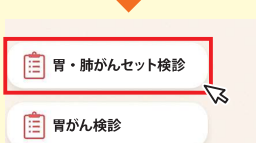
2 検診予約

ネット予約開始
令和8年5月18日(月)の正午から

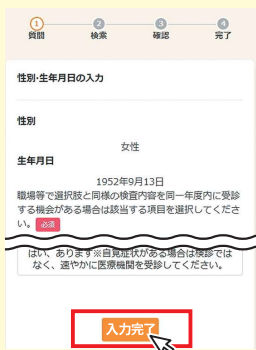
- 検診日の**10日前**まではこのシステムによる予約やキャンセルの操作が可能です。それ以降については、電話か窓口にてお問い合わせください。
- 【仮予約】 予約完了後すぐに、予約受付メールが届きます。
- 【予約確定】 予約完了後1週間程度で、予約確定メールが届きます。
- 【リマインド通知】 受診日の前日に、予約確認メールが届きます。(大腸がん検診は届きません)



1 「検索・予約」を選択



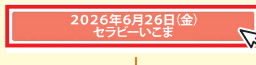
2 受診したい検診を選択



3 設問内容を回答し、「入力完了」を選択



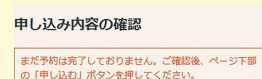
4 「検索する」を選択
会場について
すべての会場▼
こちらから希望の会場を選択することができます。



5 受診可能な日程の候補から希望日を選択



6 希望受付時間を選択
※定員に達しているものは選択できません。



7 申し込み内容を確認し、画面の内容が正しければ「申し込む」を選択



8 申し込み完了
登録したメールアドレスに予約受付メールが届く