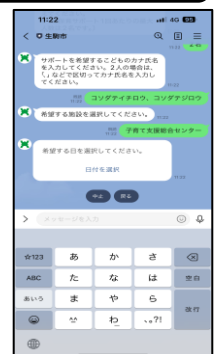
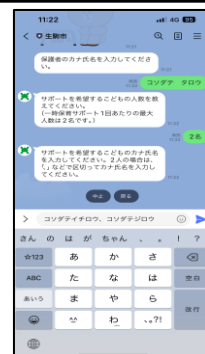


# ② たっちの短時間預かり 利用予約の方法

## ① LINE の生駒市公式アカウントのトーク機能でキーワードを入力する

キーワード：たっちの短時間預かり予約



QRコードを読み込んで  
キーワードを入力

保護者の  
カナ氏名を  
入力

希望する人数  
をタップ

預かりを希望することの  
カナ氏名を入力→希望する施設を  
選択してください。

質問に回答し  
ていき、「日付  
を選択」をタッ  
プ

## ② 利用日時を選択する



午前・午後から選択  
→確定  
(残り席数と利用人数に  
間違いがないか  
ご注意ください)


実際の利用時間  
を入力

質問に回答していき、  
「予約する」ボタンで予  
約完了となります。  
**利用確定ではないこと  
にご注意ください**

## ③ 結果の通知 (希望日の3営業日前まで)

利用成立

利用不成立



利用の可否に関わらずメッセージで通知が届きます  
(お時間をいただくことがあります)

\* ご利用は月2回までです。

\* 予約完了後、結果の通知までにお時間をいただくことがあります。

生駒市公式アカウントはこちら

\* キャンセルの場合などは必ずお電話でご連絡ください。

(LINEでのキャンセル受付はできません)

\* 多くの方に使っていただくため、キャンセルをされる場合は、  
なるべく早くご連絡ください。



ID:ikomacity

☎ 0743-73-5552