

## 1. 住民アンケート調査結果

### 1.1. 実施概要

調査目的	公共交通の利用状況や公共交通の満足度・改善ニーズ等、公共交通に重点を置いた行動実態や現状評価等の把握
調査方法	住民基本台帳から無作為抽出した高校生以上の市民に対して、アンケート調査票を郵送配布・郵送回収（WEB 回答可能） ※世帯数の少ない地域では、全戸郵送配布を実施
調査時期	令和2年8月6日～8月23日
配布部数	4,700 世帯（1 世帯あたり 3 通封入）
回収部数	1,898 世帯（郵送回収の世帯数） 3,587 票（WEB 回答含む）
回収率	40.4%（郵送回収世帯数ベース）

（うち、あすか野地区）

配布部数	169 世帯（1 世帯あたり 3 通封入）
回収部数	97 世帯（郵送+WEB 回収の世帯数） 169 票（WEB 回答含む）
回収率	57.4%（郵送+WEB 回収世帯数ベース）

## 1.2. 回答結果

### A. 普段の通勤・通学

#### 問1 通勤・通学の有無

(市全体)

	(件)	(%)	10	20	30	40	50	60	70	80	90	100
1. はい	1528	42.6										
2. いいえ	1886	52.6										
不明・無回答	173	4.8										
合計	3587	100.0										

(あすか野)

地区・町 : 9. あすか野

問1 あなたは通勤・通学のために外出されますか

	(件)	(%)	10	20	30	40	50	60	70	80	90	100
1. はい	49	29.0										
2. いいえ	114	67.5										
不明・無回答	6	3.6										
合計	169	100.0										

#### 問1① 主な行き先

(市全体)

	(件)	(%)	10	20	30	40	50	60	70	80	90	100
1. 自宅(自営業等)	36	2.4										
2. 生駒市内	343	22.4										
3. 生駒市外	1116	73.0										
不明・無回答	33	2.2										
合計	1528	100.0										

(あすか野)

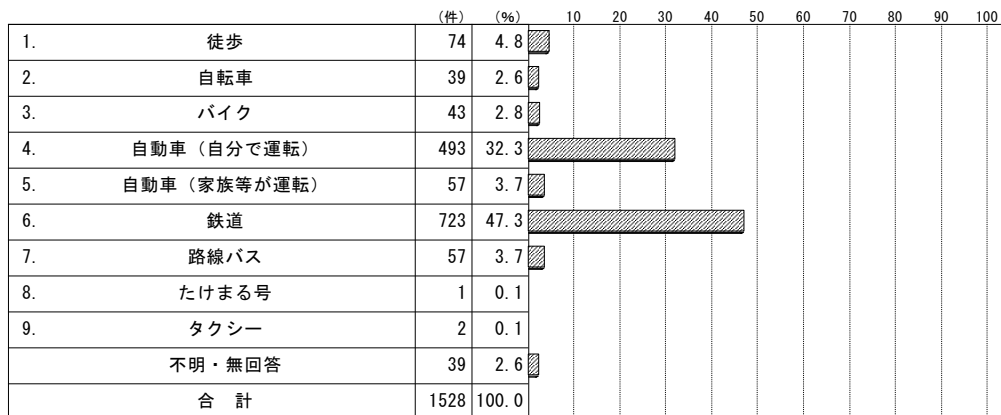
地区・町 : 9. あすか野

問1① 問1はいと答えた方、行き先

	(件)	(%)	10	20	30	40	50	60	70	80	90	100
1. 自宅(自営業等)	2	4.1										
2. 生駒市内	11	22.4										
3. 生駒市外	36	73.5										
不明・無回答	0	0.0										
合計	49	100.0										

問1① 主な移動手段


(市全体)



(あすか野)

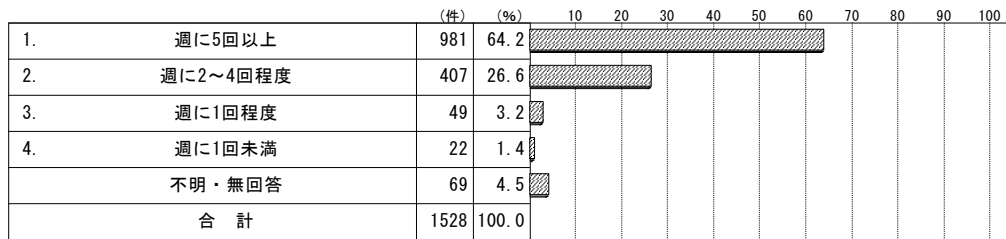
地区・町 : 9. あすか野

問1① 問1はいと答えた方、主な移動手段



## 問1① 外出頻度

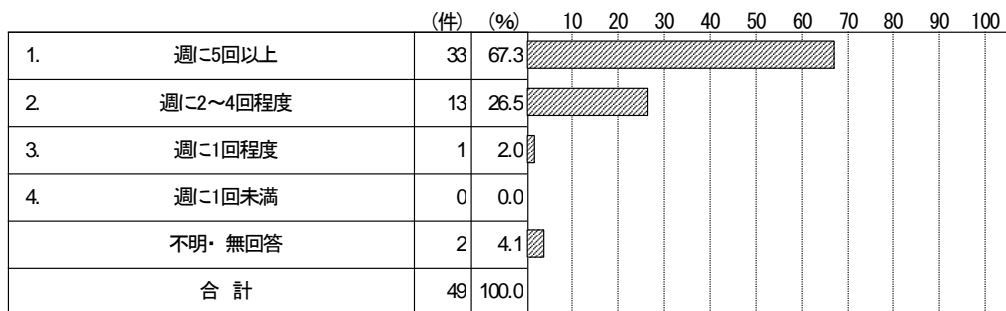
(市全体)



(あすか野)

地区・町 : 9. あすか野

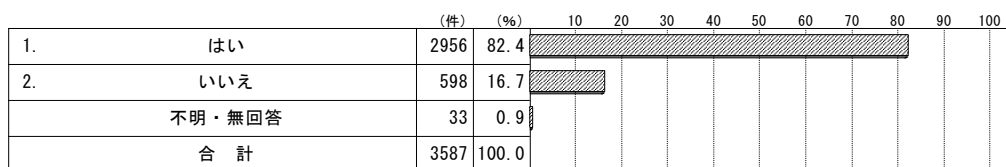
問1① 問1はいと答えた方、外出頻度



## B. 普段の食料品・日用品の買い物

### 問2 食料品・日用品の買い物の有無

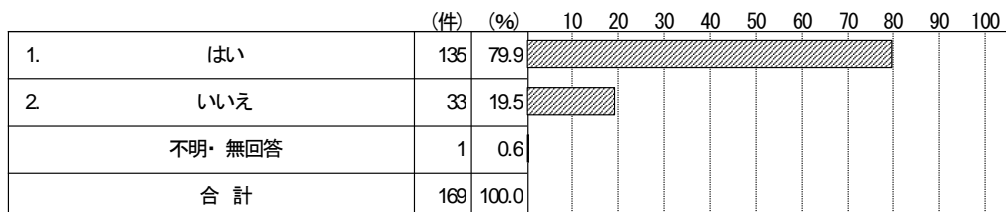
(市全体)



(あすか野)

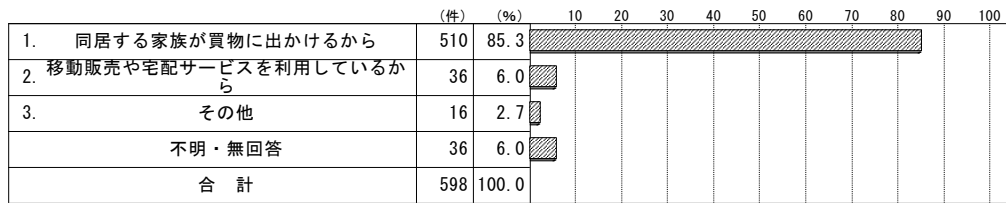
地区・町 : 9. あすか野

問2 あなたは普段、食料品・日用品の買物のために外出されますか



問2 副問 外出しない理由

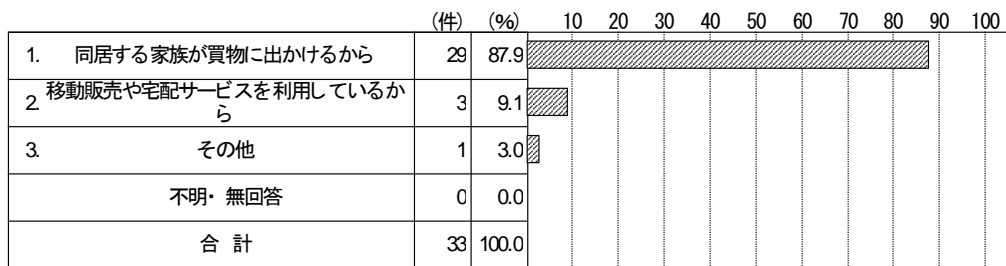
(市全体)



(あすか野)

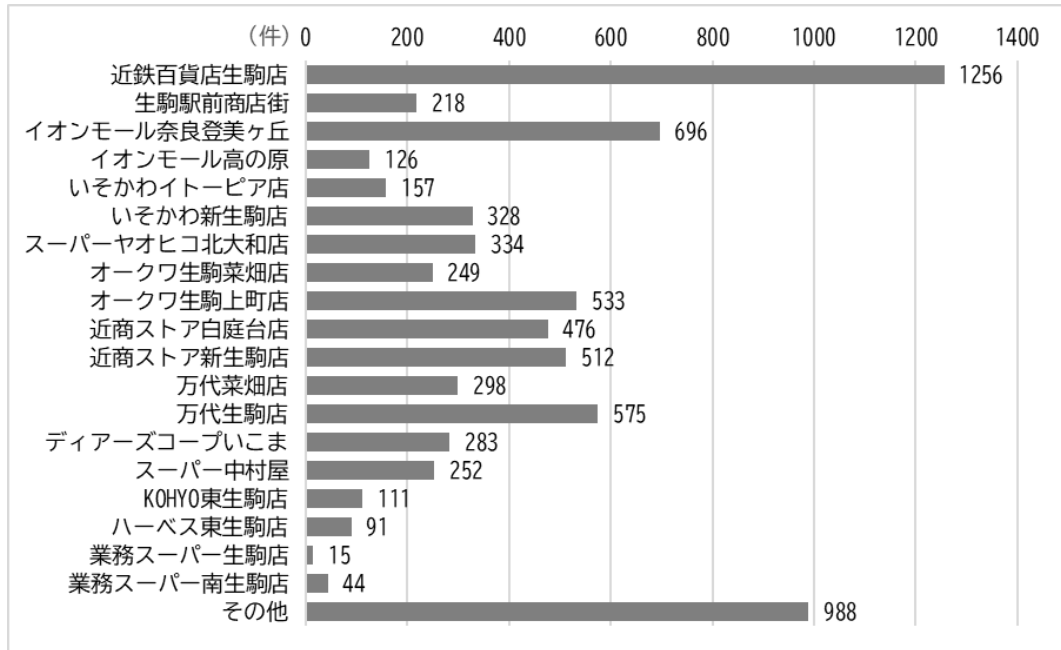
地区・町 : 9. あすか野

問2 副問 いいえと答えた方、その理由を教えてください

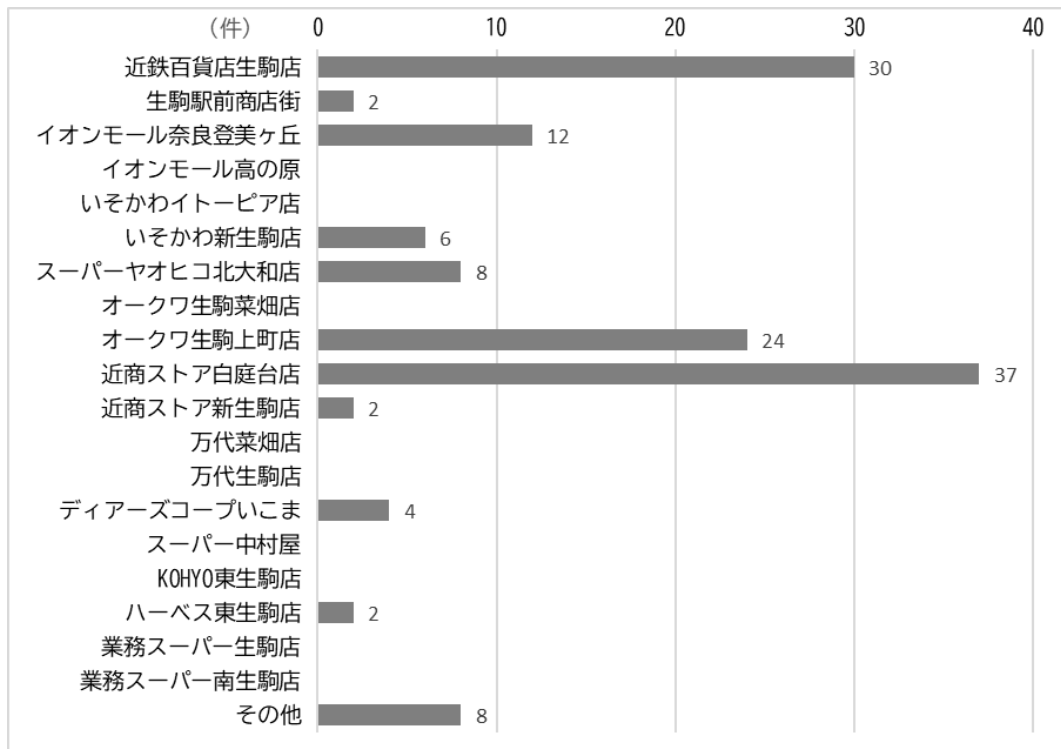


## 問2 主な行き先

(市全体)

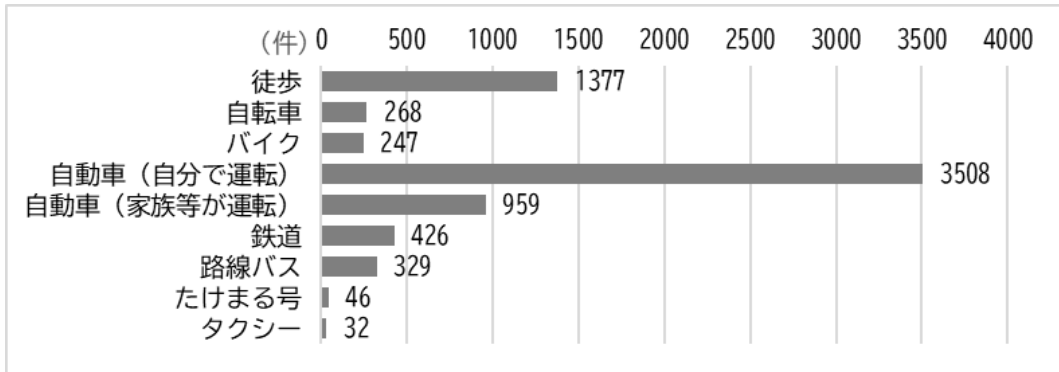


(あすか野)

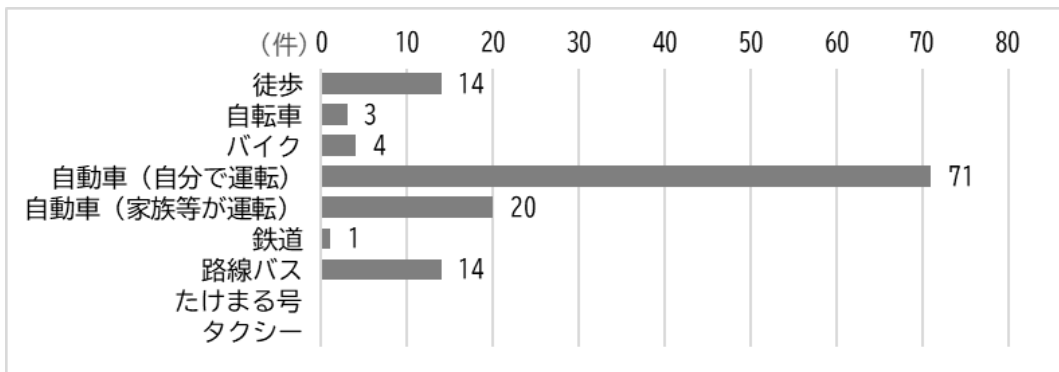


## 問2 主な移動手段

(市全体)

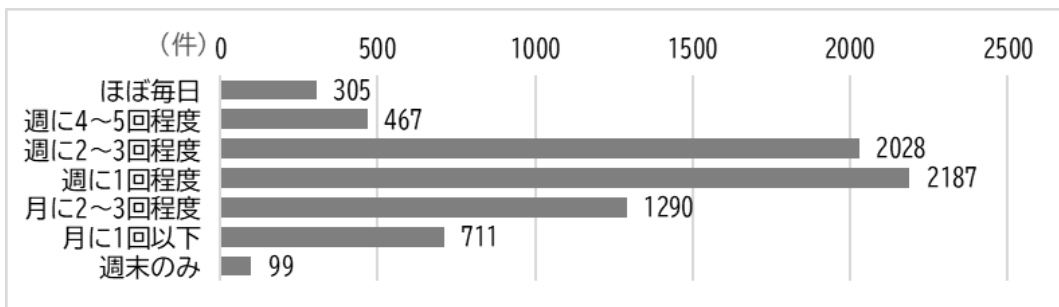


(あすか野)

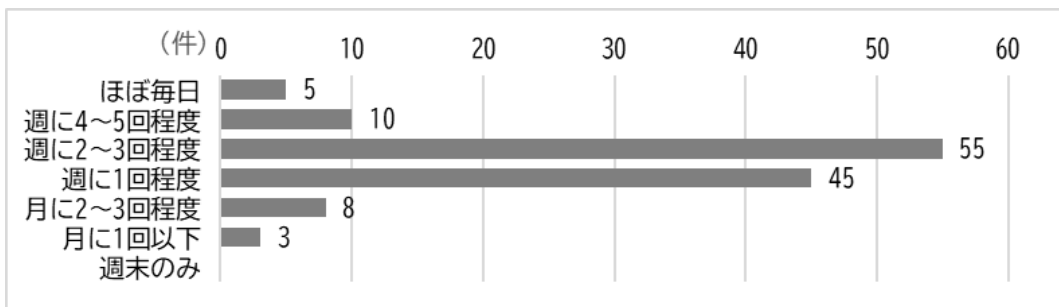


## 問2 外出頻度

(市全体)

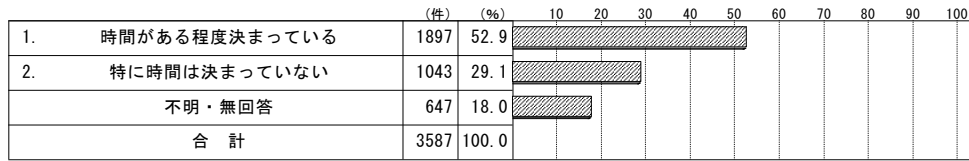


(あすか野)



問3(1) よく行く店に普段到着している時間帯


(市全体)



(あすか野)

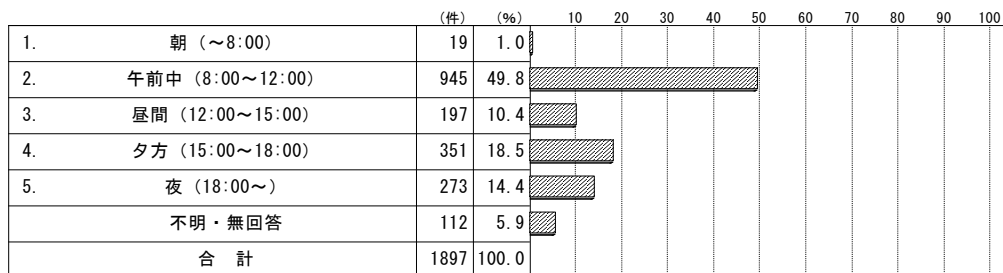
地区・町 : 9. あすか野

問3(1) 普段の買物で、普段よく到着している時間帯



問3(1) よく行く店に普段到着している時間帯

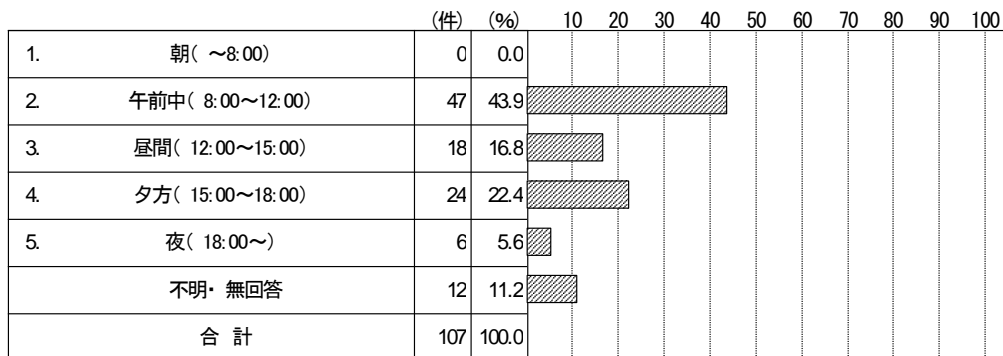
(市全体)



(あすか野)


地区・町 : 9. あすか野

問3(1) 決まっていると答えた方、いつ頃ですか



問3(2) よく行く店に本来到着したい時間帯

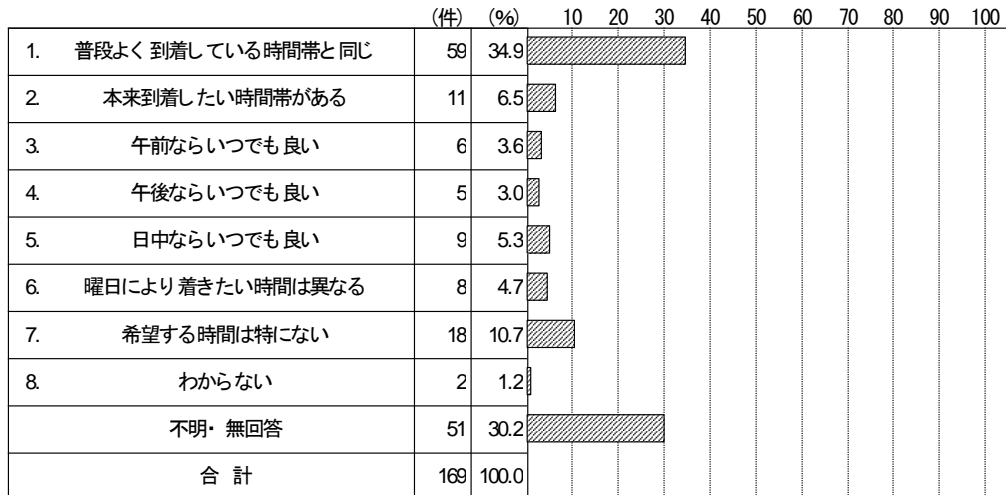
(市全体)



(あすか野)

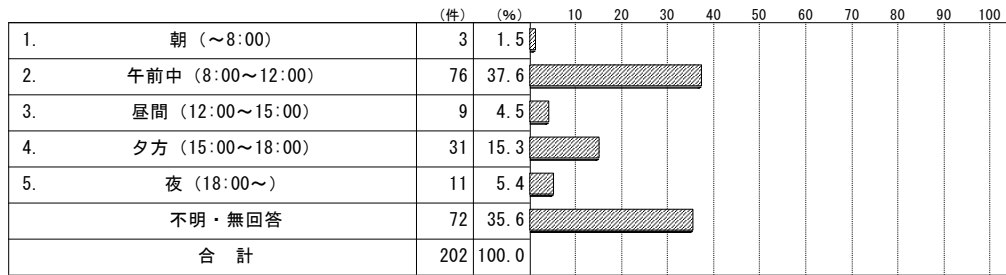
地区・町 : 9. あすか野

問3(2) 本来到着したい時間帯



問3(2) よく行く店に本来到着したい時間帯

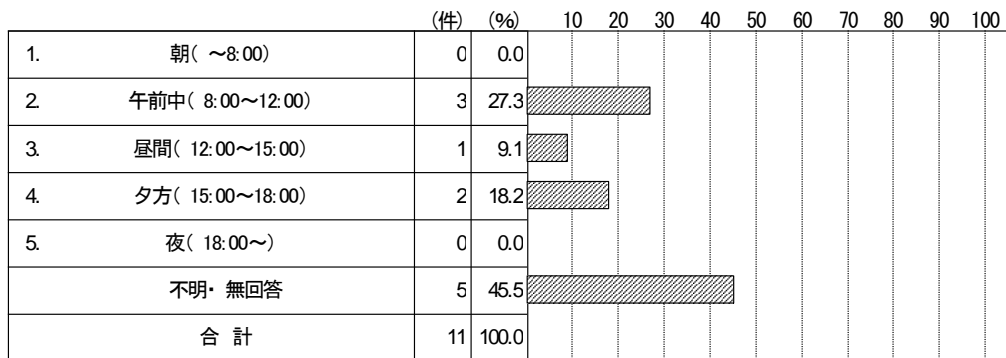
(市全体)



(あすか野)

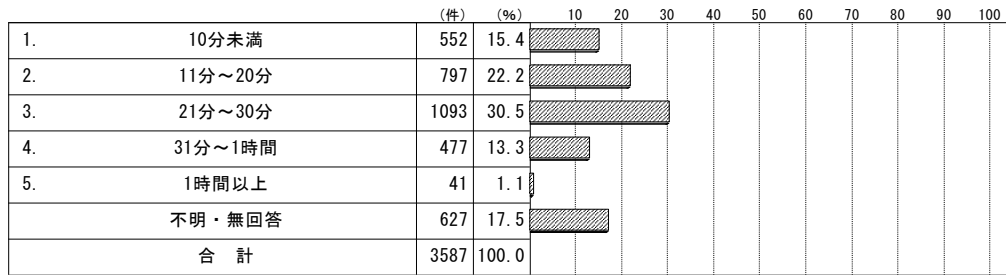
地区・町 : 9. あすか野

問3(2) 本来到着したい時間帯があると答え方、いつ頃ですか



問4 よく行く店で買物をするのに少なくとも必要な時間

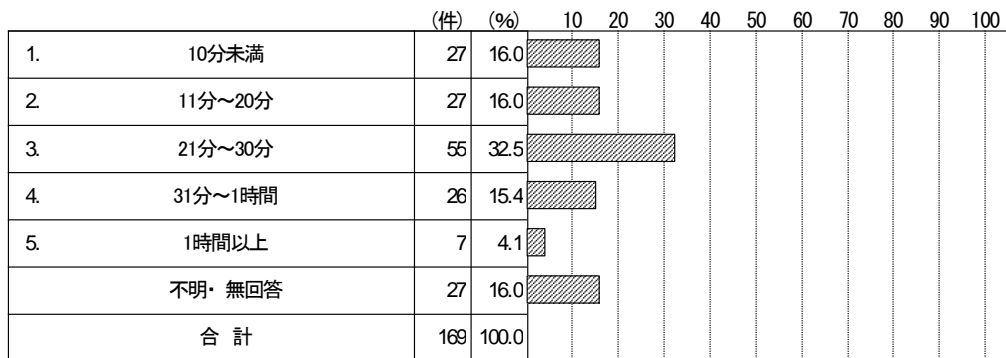
(市全体)



(あすか野)

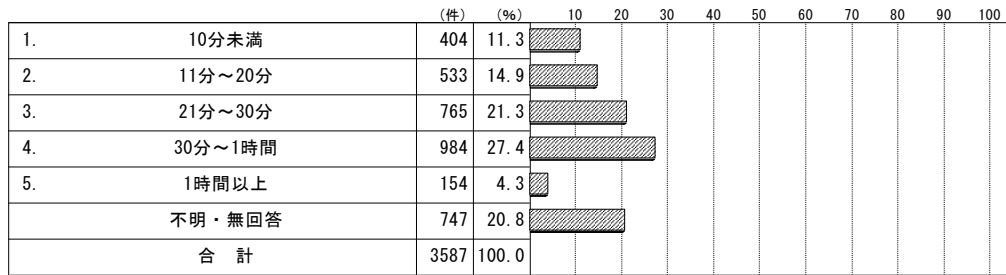
地区・町 : 9. あすか野

問4 買物をするのに必要な時間(最低)



問4 よく行く店で買物をするのに落ち着いて買物ができる時間


(市全体)



(あすか野)

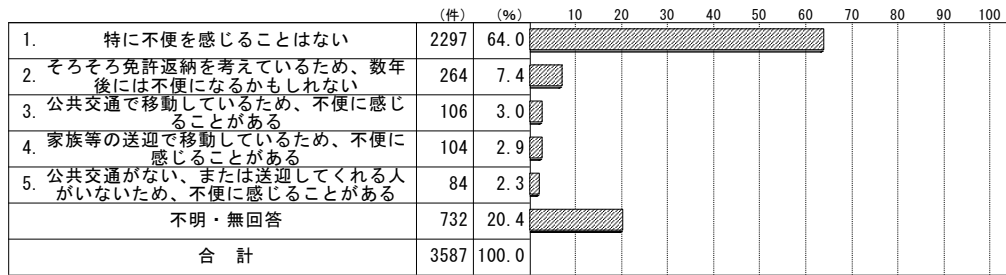
地区・町 : 9. あすか野

問4 買物をするのに必要な時間(最高)



問5 よく行く店までの移動手段で不便を感じること

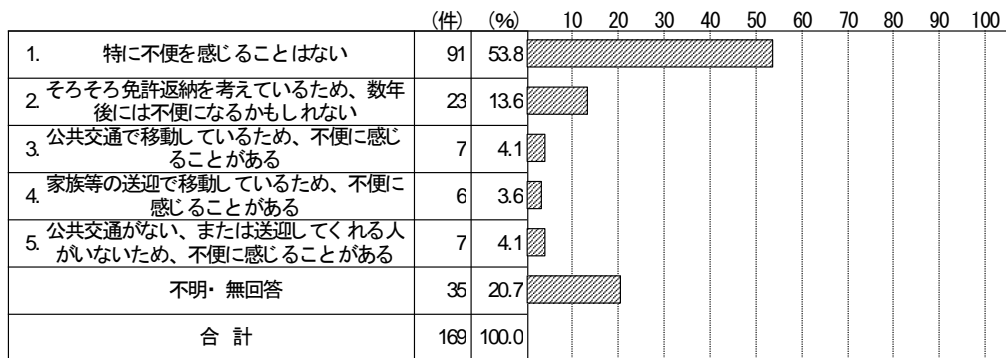
(市全体)



(あすか野)

地区・町 : 9. あすか野

問5 問2①のお店について、移動手段で不便を感じることはありますか



問6 本当は行きたいけれど行くことができない店

(市全体)

	(件)	(%)	
1. 特にない	269	48.2	
2. 近鉄百貨店生駒店	39	7.0	
3. 生駒駅前商店街	9	1.6	
4. イオンモール奈良登美ヶ丘	66	11.8	
5. イオンモール高の原	37	6.6	
6. いそかわイトーピア店	2	0.4	
7. いそかわ新生駒店	8	1.4	
8. スーパーヤオヒコ北大和店	11	2.0	
9. オークワ生駒菜畑店	6	1.1	
10. スーパーセンターオークワ生駒上町店	10	1.8	
11. 近商ストア白庭台店	15	2.7	
12. 近商ストア新生駒店	7	1.3	
13. 万代菜畑店	6	1.1	
14. 万代生駒店	11	2.0	
15. ディアーズコープいこま	23	4.1	
16. スーパー中村屋東生駒店	3	0.5	
17. KOHYO東生駒店	0	0.0	
18. その他	32	5.7	
不明・無回答	89	15.9	
合計	558	100.0	

(あすか野)

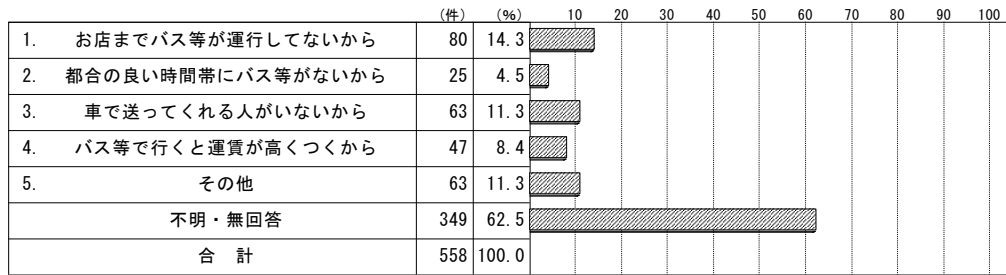
地区・町 : 9. あすか野

問6 本当は行きたいけれど行くことができないお店

	(件)	(%)	10	20	30	40	50	60	70	80	90	100
1. 特にない	20	46.5										
2. 近鉄百貨店生駒店	2	4.7										
3. 生駒駅前商店街	0	0.0										
4. イオンモール奈良登美ヶ丘	6	14.0										
5. イオンモール高の原	2	4.7										
6. いそかわイトーピア店	0	0.0										
7. いそかわ新生駒店	0	0.0										
8. スーパーヤオヒコ北大和店	0	0.0										
9. オークワ生駒菜畑店	0	0.0										
10. スーパーセンターオークワ生駒上町店	1	2.3										
11. 近商ストア白庭台店	2	4.7										
12. 近商ストア新生駒店	0	0.0										
13. 万代菜畑店	0	0.0										
14. 万代生駒店	1	2.3										
15. ディアーズコープいこま	1	2.3										
16. スーパー中村屋東生駒店	0	0.0										
17. KOHYO東生駒店	0	0.0										
18. その他	2	4.7										
不明・無回答	9	20.9										
合計	43	100.0										

## 問6 店に行くことができない理由

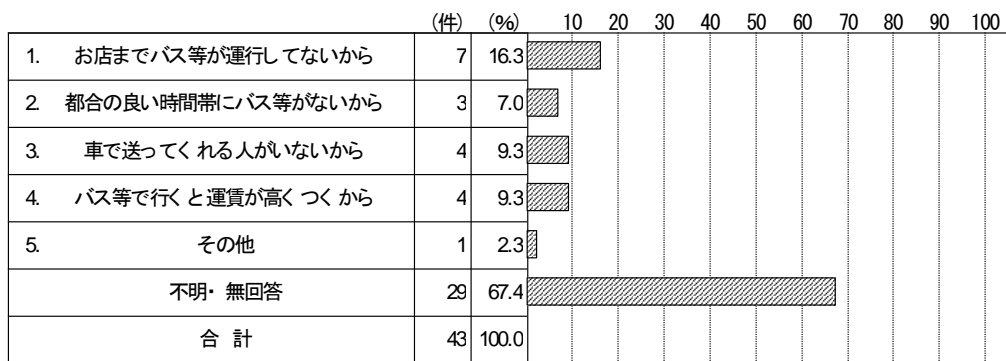
(市全体)



(あすか野)

地区・町 : 9. あすか野

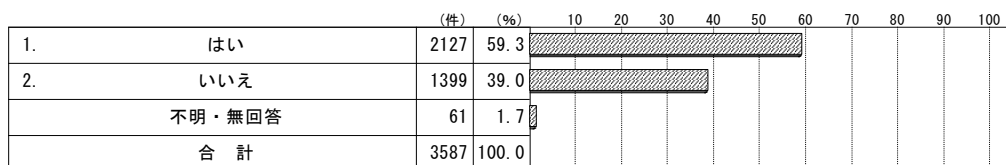
問6.2 問6のお店に、行ることができない理由



## C. 定期的な通院

### 問7 通院の有無


(市全体)



(あすか野)

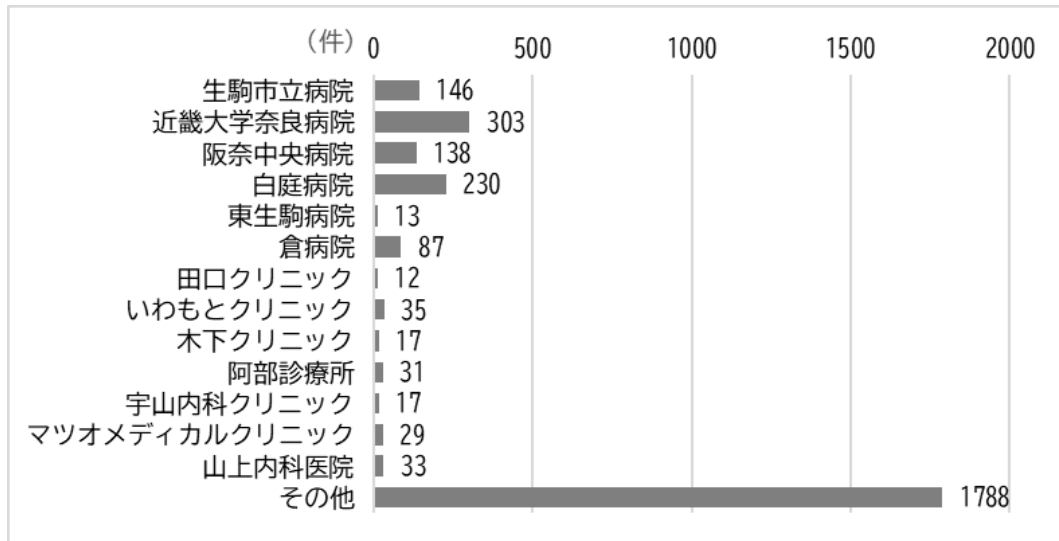
地区・町 : 9. あすか野

問7 定期的に医療機関へ通院していますか。

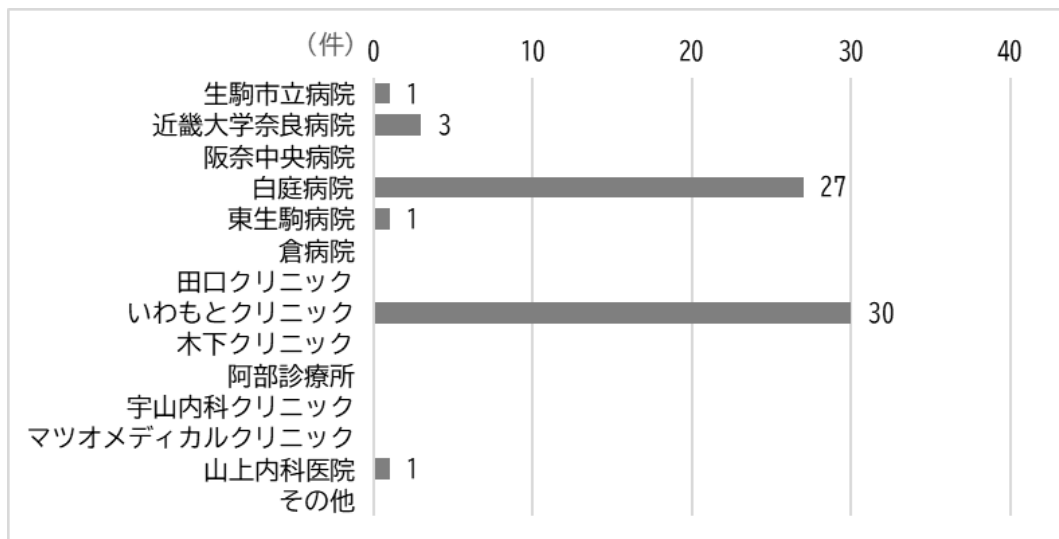


問7 主な行き先

(市全体)

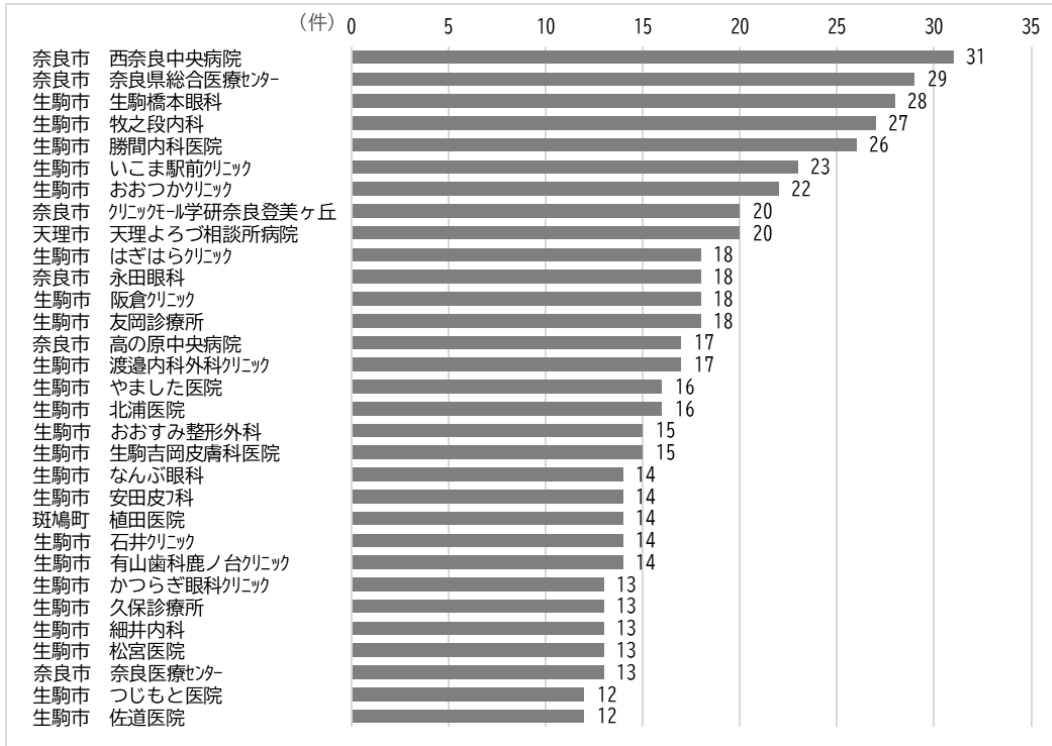


(あすか野)

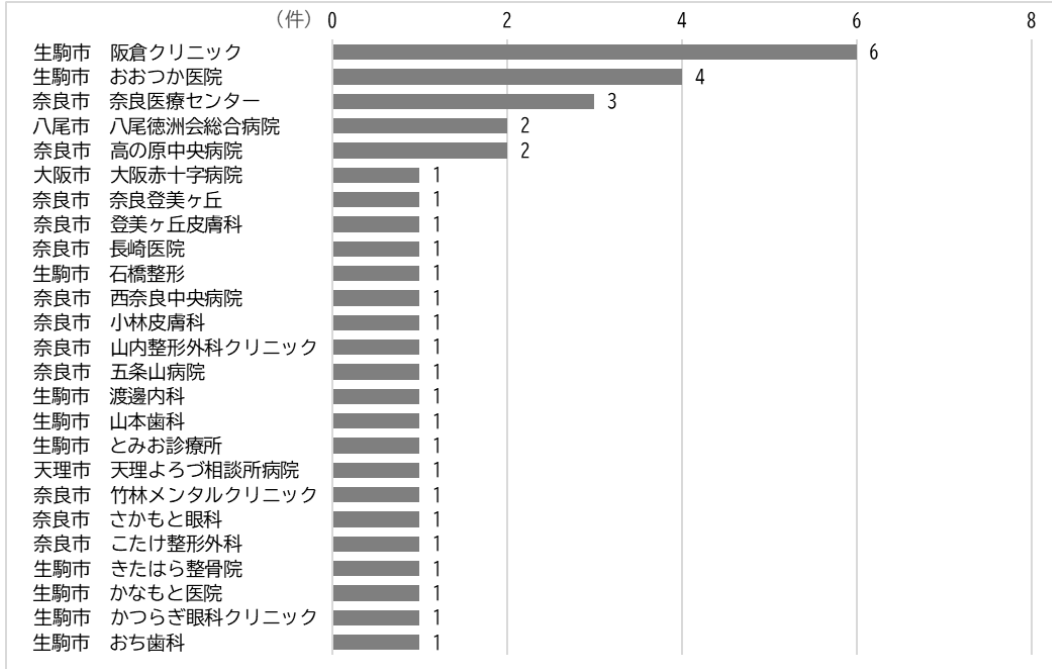


【その他】

(市全体)

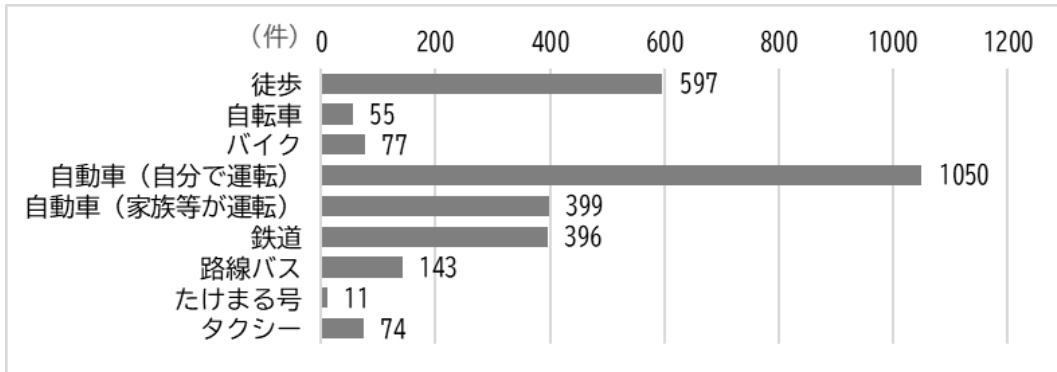


(あすか野)

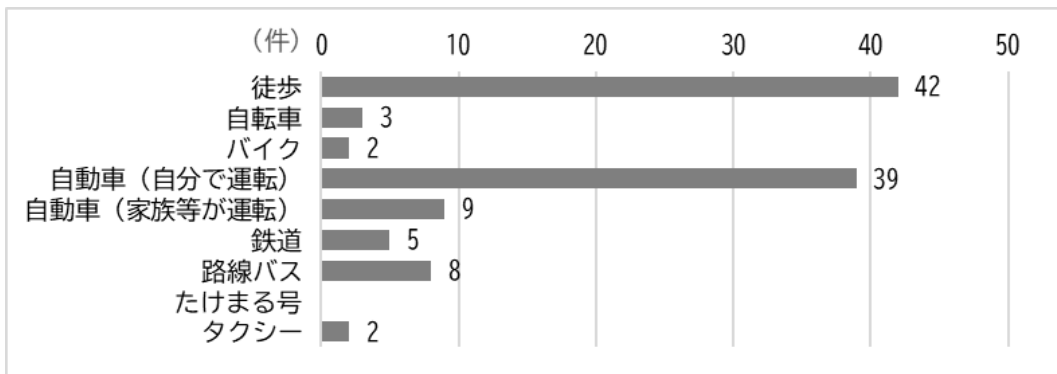


問7 主な移動手段

(市全体)

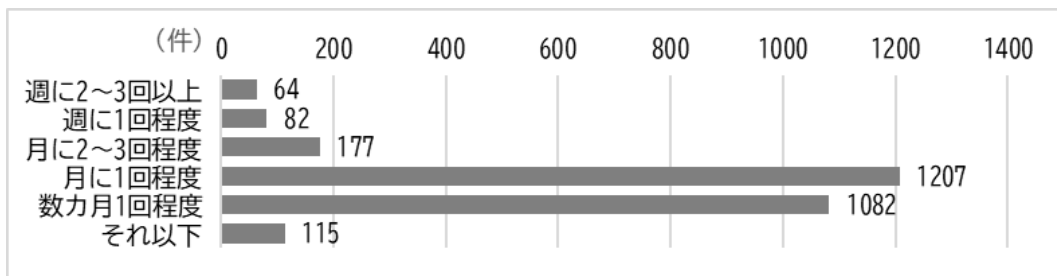


(あすか野)

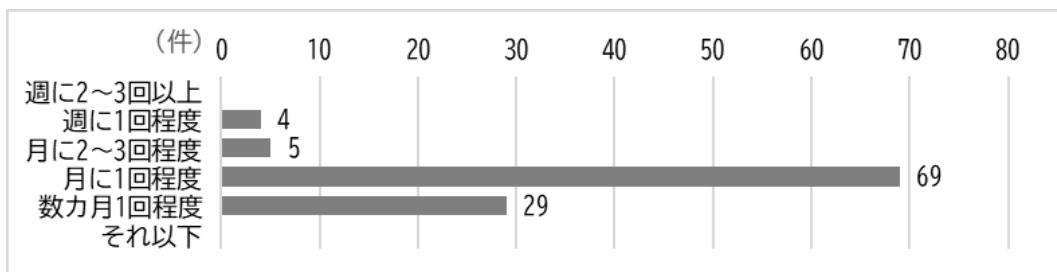


問7 外出頻度

(市全体)

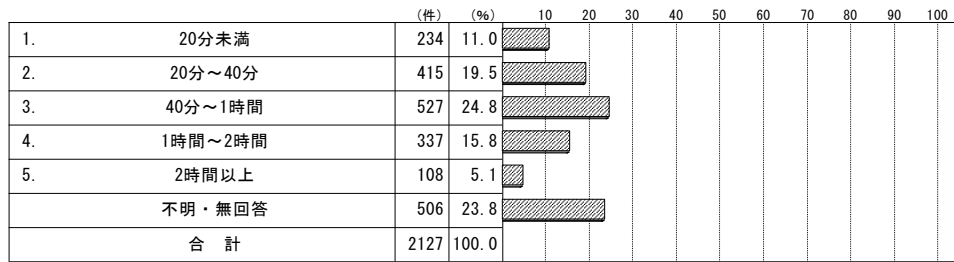


(あすか野)



問8 よく利用する医療機関で診療を受けるのに必要な時間（早いとき）


（市全体）



（あすか野）

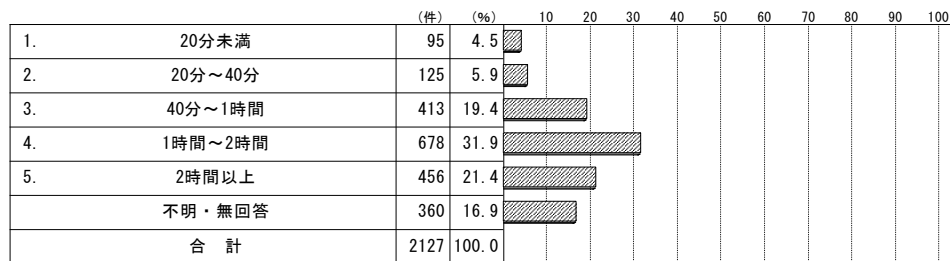
地区・町： 9. あすか野

問8 診療を受けるのに必要な時間（早いとき）



問8 よく利用する医療機関で診療を受けるのに必要な時間（長いとき）


（市全体）



（あすか野）

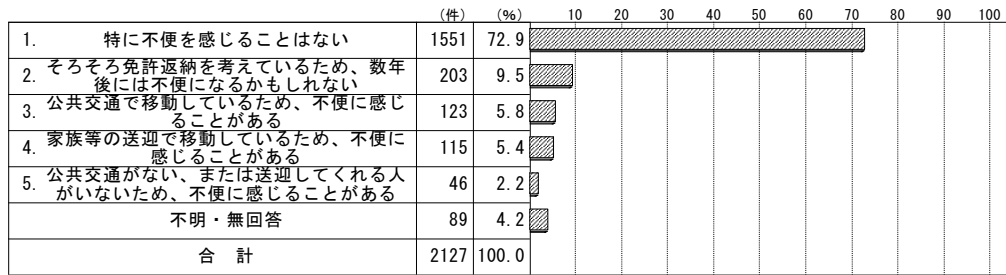
地区・町： 9. あすか野

問8 診療を受けるのに必要な時間（長いとき）



問9 医療機関までの移動手段で不便を感じること

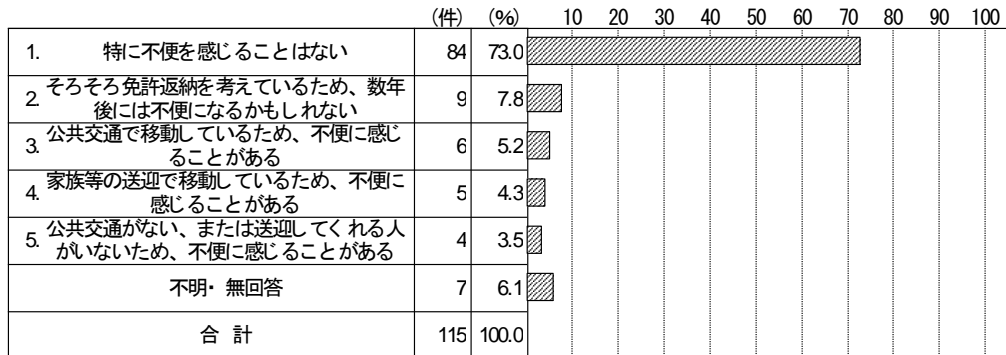
(市全体)



(あすか野)

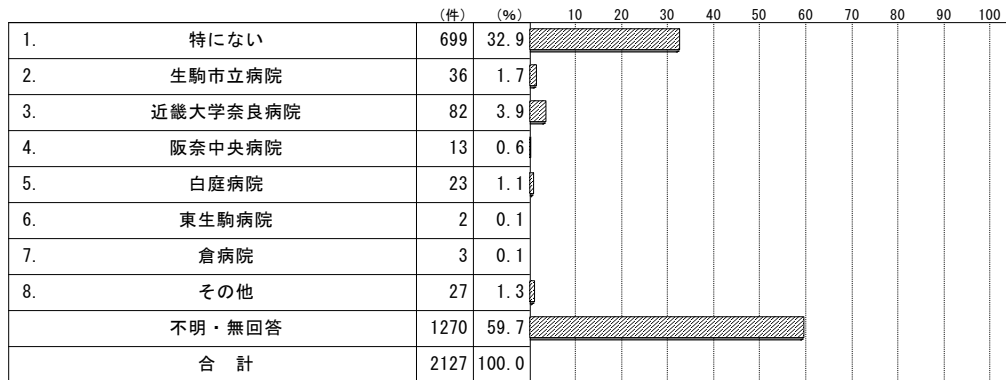
地区・町 : 9. あすか野

問9 医療機関への移動手段で不便を感じることはありますか



問 10 本当は通院したいけれど通院しにくい医療機関

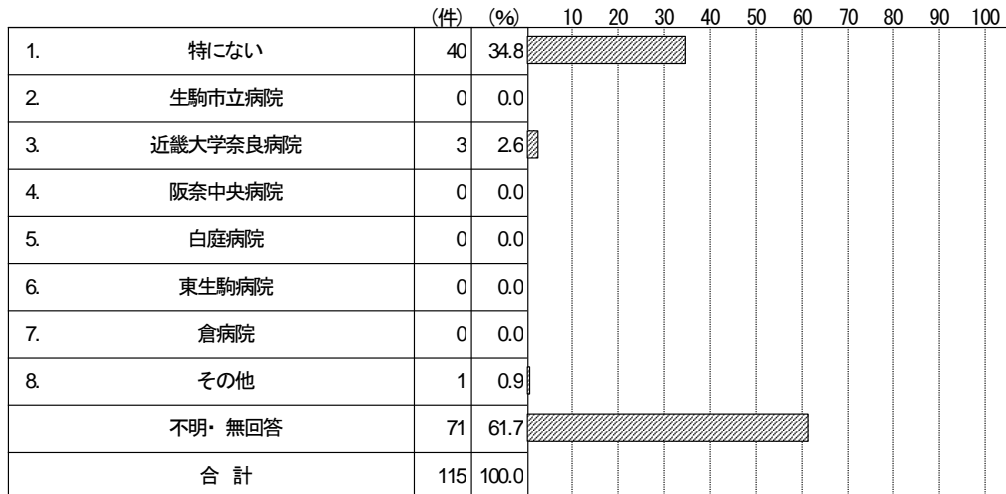
(市全体)



(あすか野)

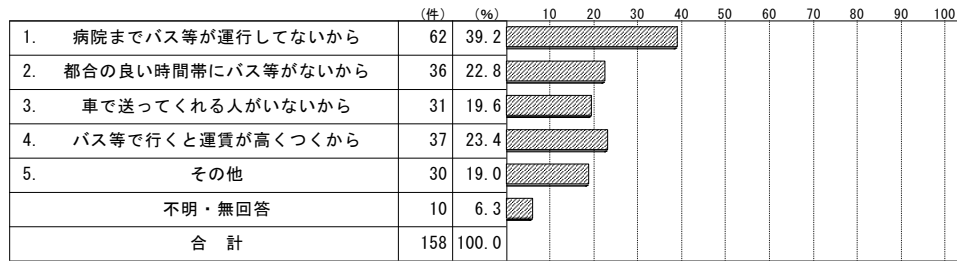
地区・町 : 9. あすか野

問10 交通が不便なために通院しにくい医療機関はありますか



## 問 10 医療機関に行くことが不便な理由

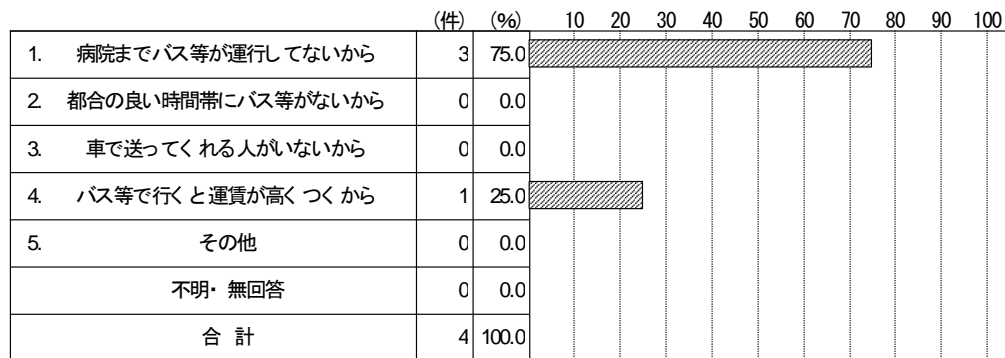
(市全体)



(あすか野)

地区・町 : 9. あすか野

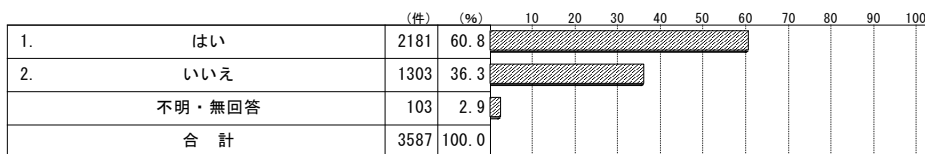
問10.2 問10の医療機関に、行くことが不便な理由



## D. 公共施設利用やその他の外出

### 問 11 公共施設の利用の有無


(市全体)



(あすか野)

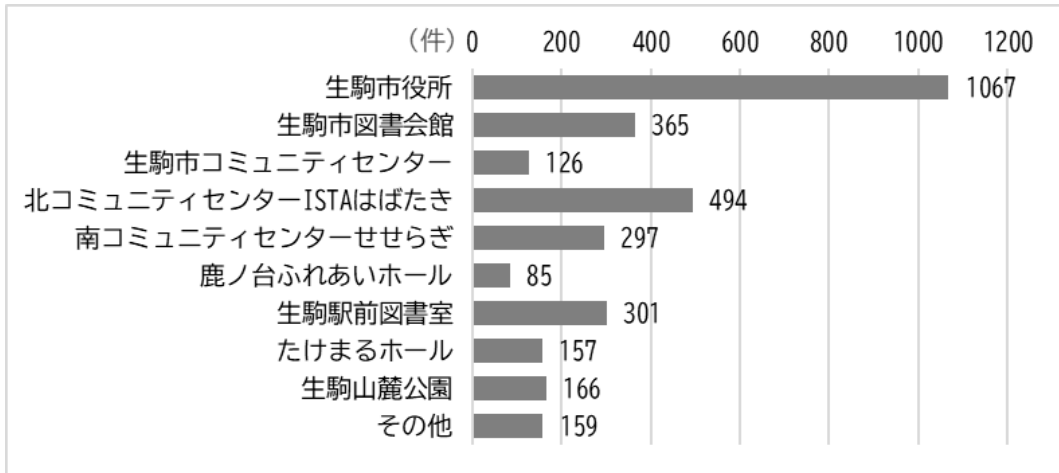
地区・町 : 9. あすか野

問11 公共施設を利用することはありますか

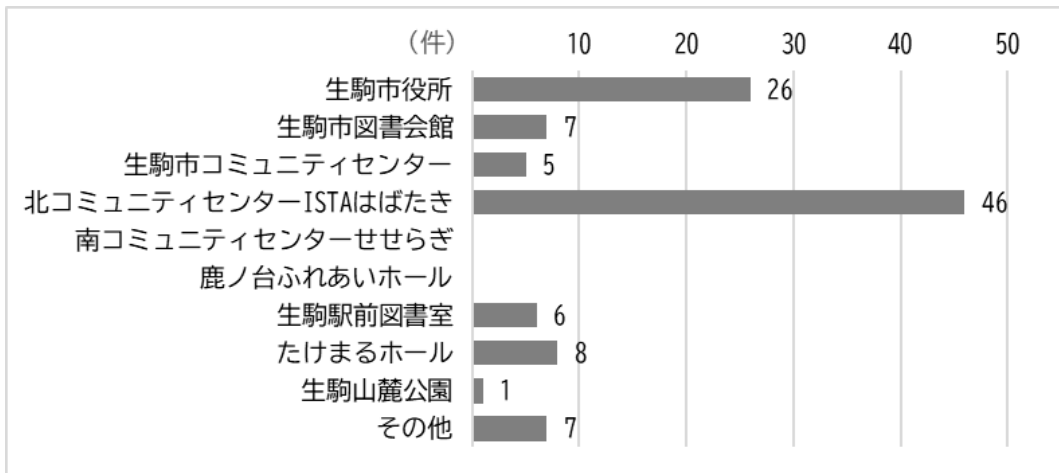


問 11 主な行き先

(市全体)

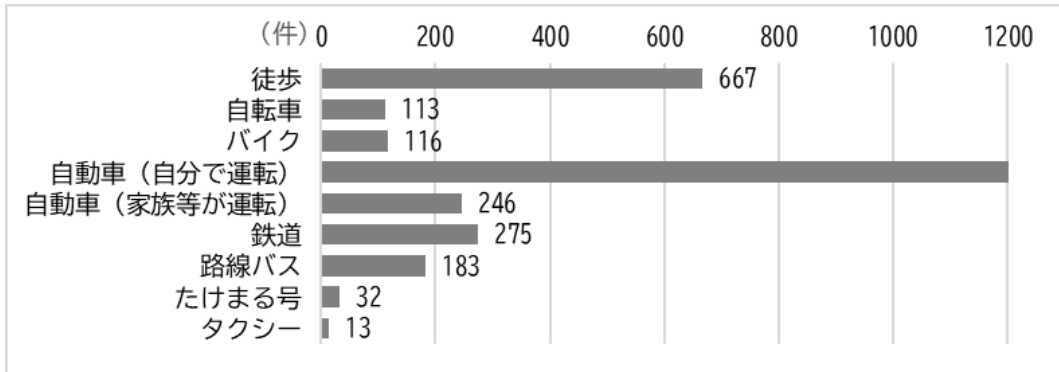


(あすか野)

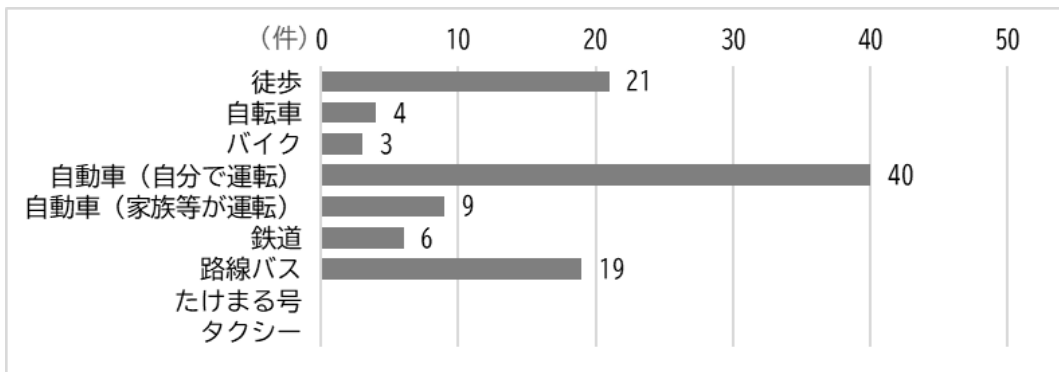


問 11 主な移動手段

(市全体)

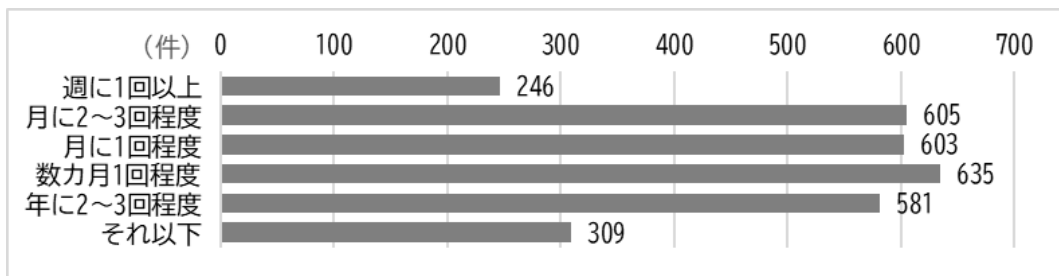


(あすか野)

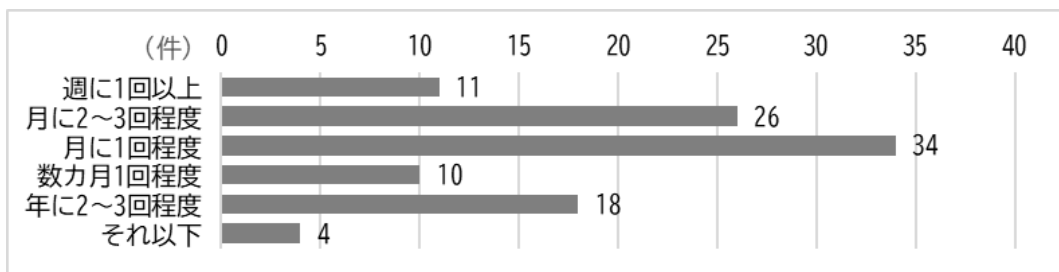


問 11 外出頻度

(市全体)




(あすか野)



問 12 生駒駅周辺への来訪頻度（趣味・習い事や食事、レジャーなど）

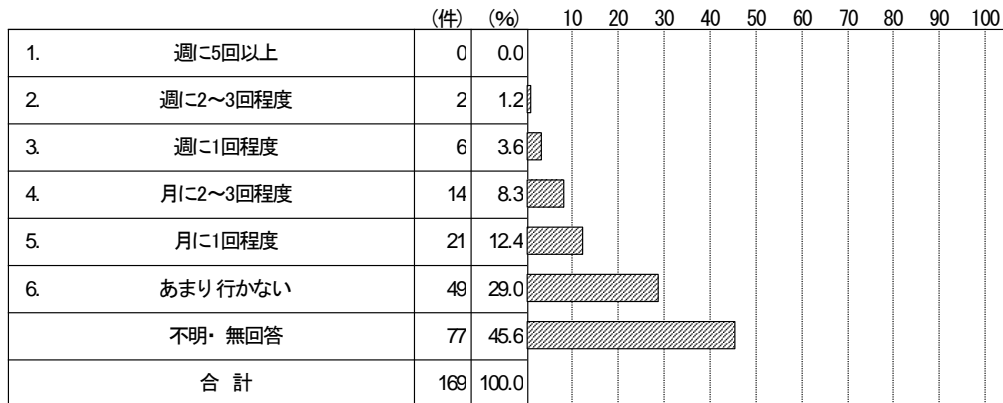
（市全体）



（あすか野）

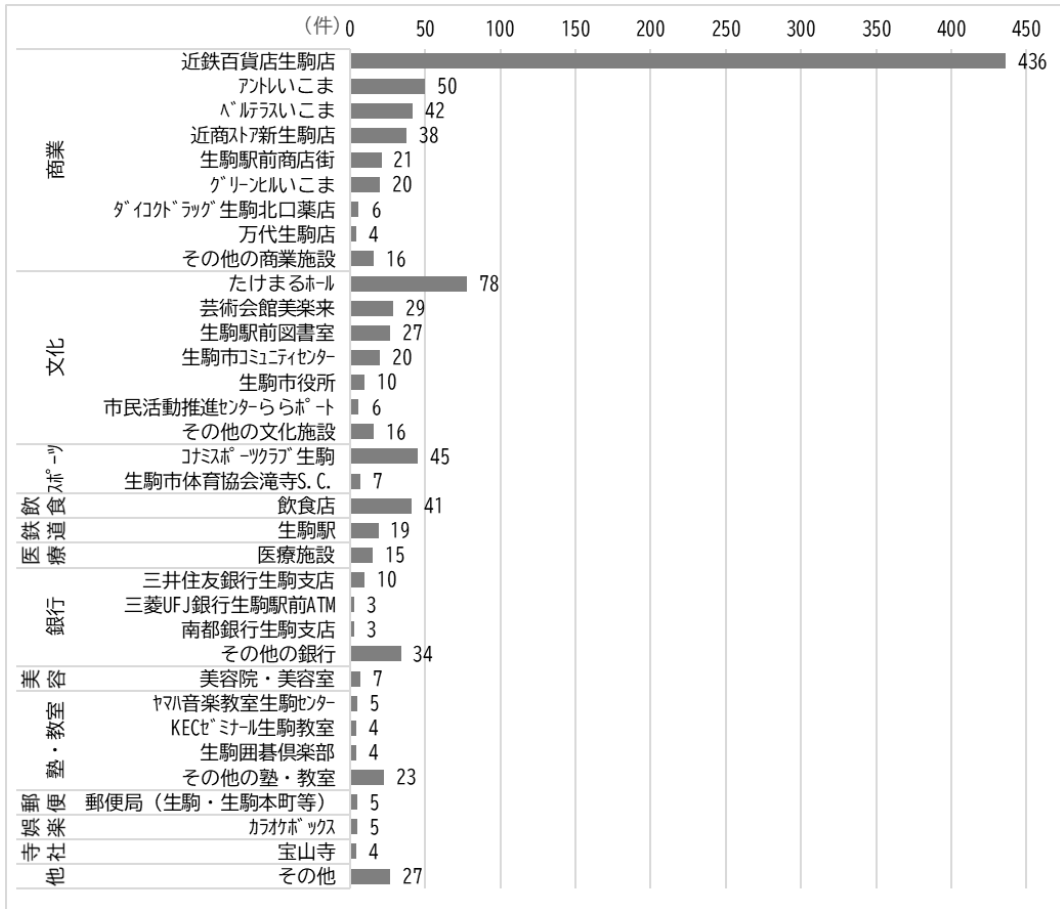
地区・町： 9. あすか野

問12 【生駒駅周辺】趣味・習い事や食事、レジャーの目的で外出することはありますか

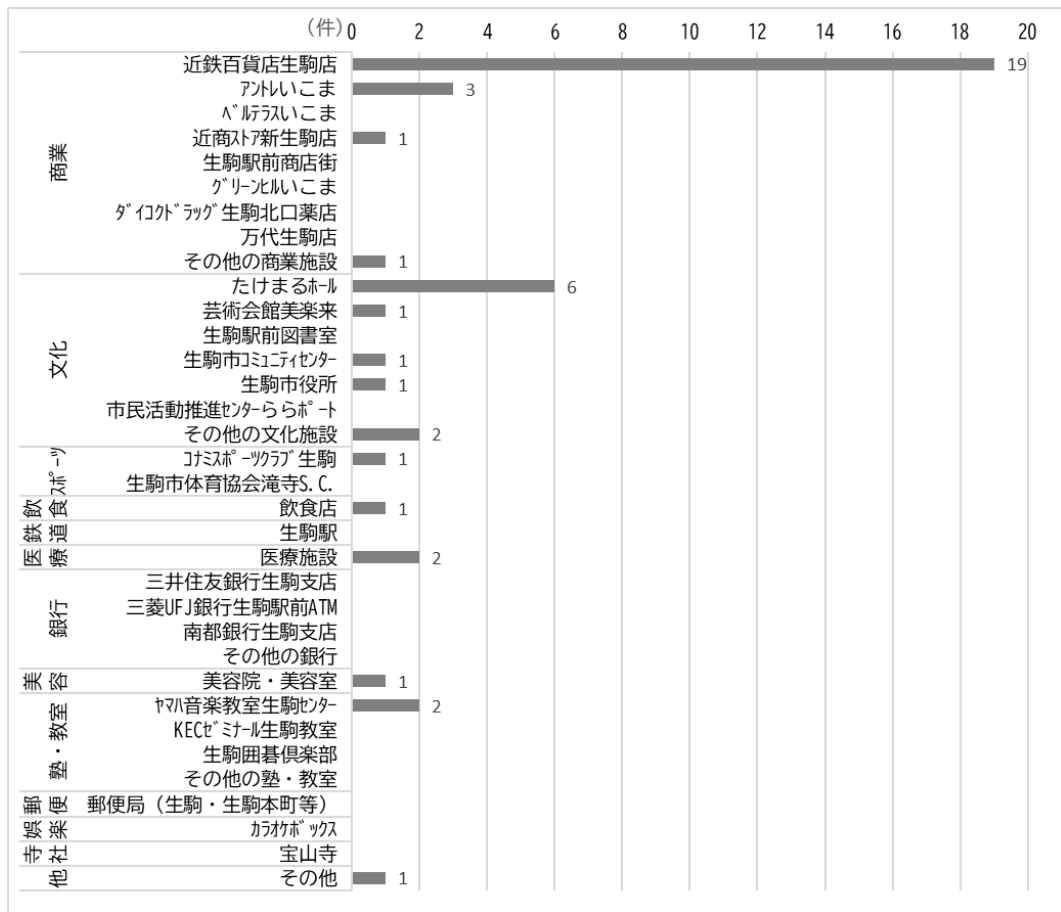


問 12 生駒駅周辺への主な行き先（趣味・習い事や食事、レジャーなど）

（市全体）

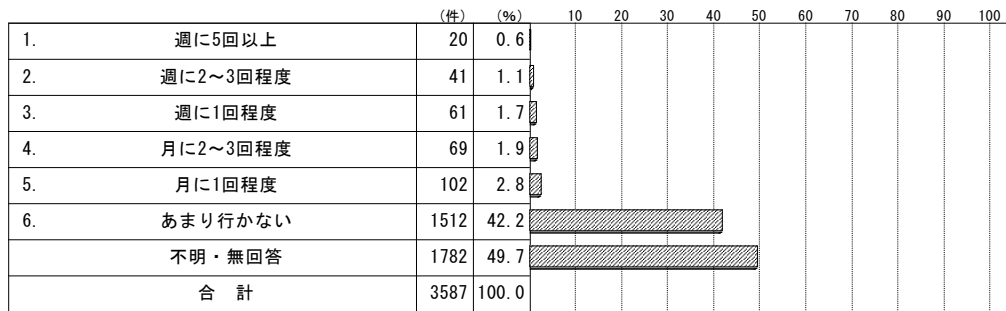


(あすか野)



問12 東生駒駅周辺への来訪頻度（趣味・習い事や食事、レジャーなど）


（市全体）



（あすか野）

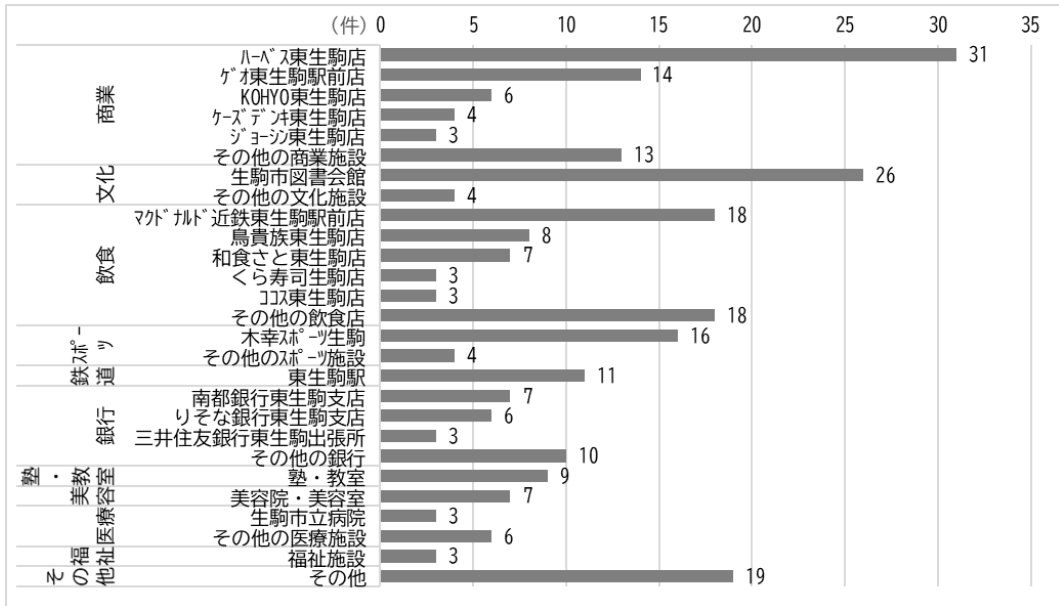
地区・町： 9. あすか野

問12 【東生駒駅周辺】趣味・習い事や食事、レジャーの目的で外出することはありますか




問 12 東生駒駅周辺への主な行き先（趣味・習い事や食事、レジャーなど）

(市全体)

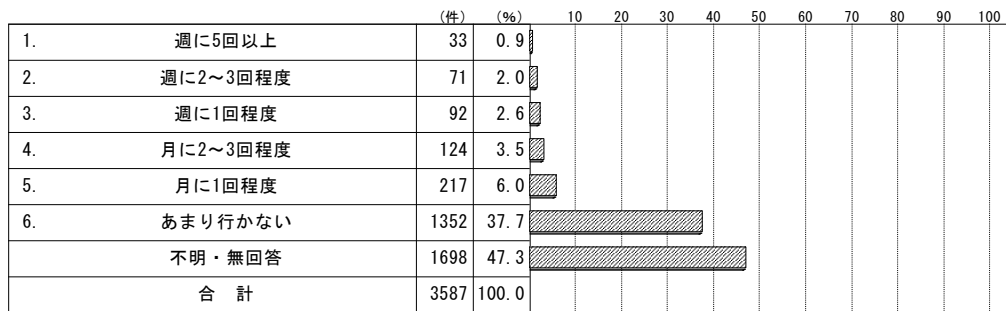


(あすか野)



問 12 学研奈良登美ヶ丘駅周辺への来訪頻度（趣味・習い事や食事、レジャーなど）

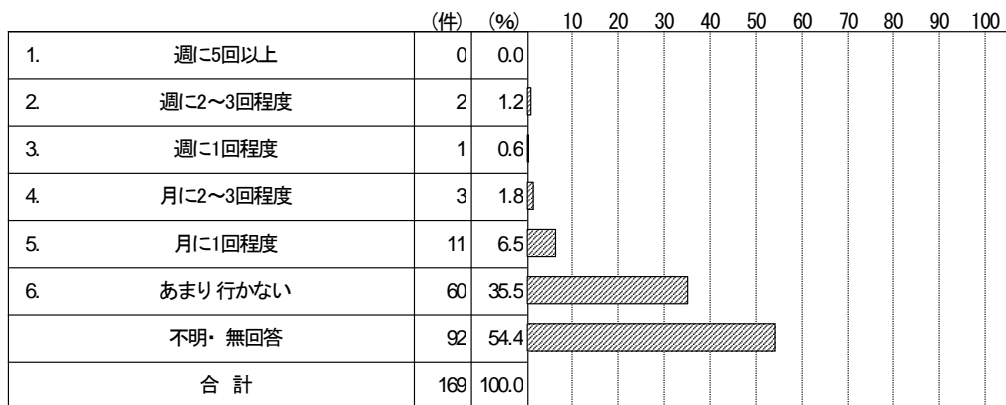
（市全体）



（あすか野）


地区・町： 9. あすか野

問12 【学研奈良登美ヶ丘駅周辺】趣味・習い事や食事、レジャーの目的で外出することはありますか




問 12 学研奈良登美ヶ丘駅周辺への主な行き先（趣味・習い事や食事、レジャーなど）

（市全体）

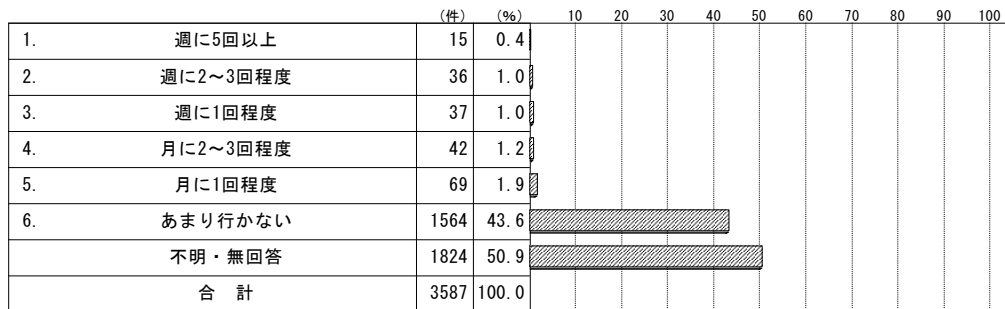


（あすか野）



問 12 学研北生駒駅周辺への来訪頻度（趣味・習い事や食事、レジャーなど）


（市全体）



（あすか野）

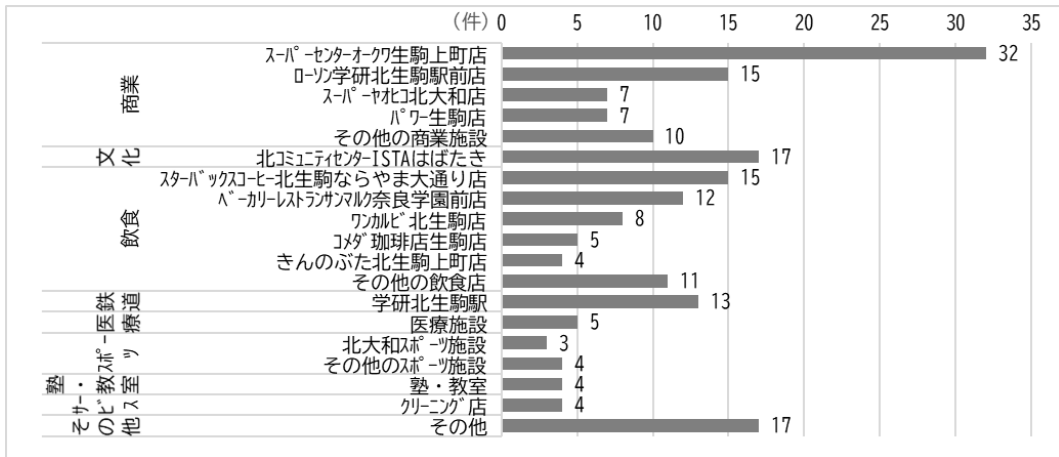
地区・町： 9. あすか野

問12 【学研北生駒駅周辺】趣味・習い事や食事、レジャーの目的で外出することはありますか

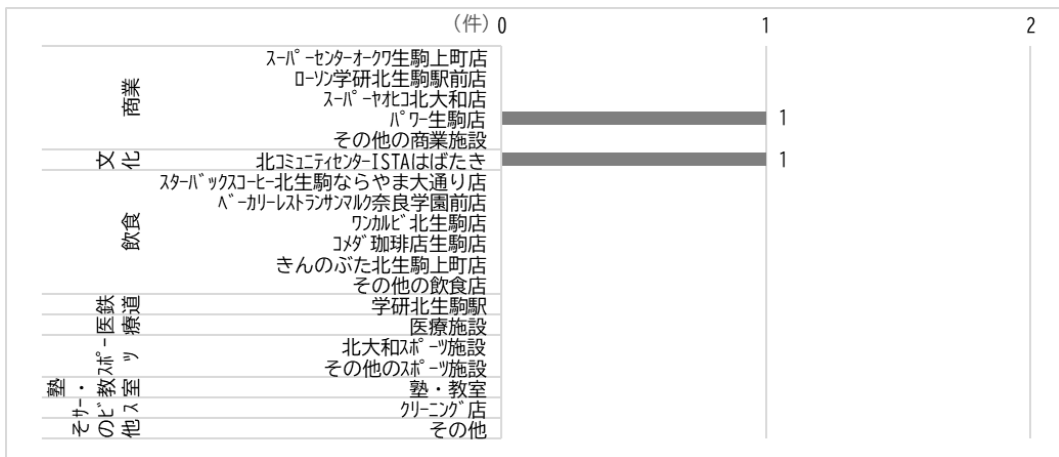


問 12 学研北生駒駅周辺への主な行き先（趣味・習い事や食事、レジャーなど）

（市全体）

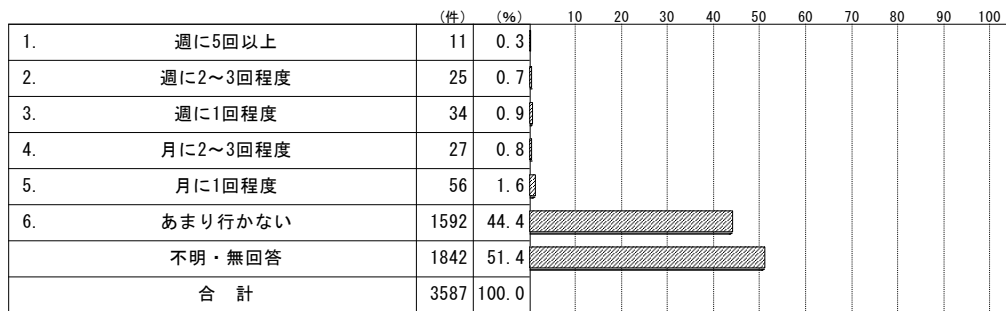


（あすか野）



問 12 白庭台駅周辺への来訪頻度（趣味・習い事や食事、レジャーなど）


（市全体）



（あすか野）

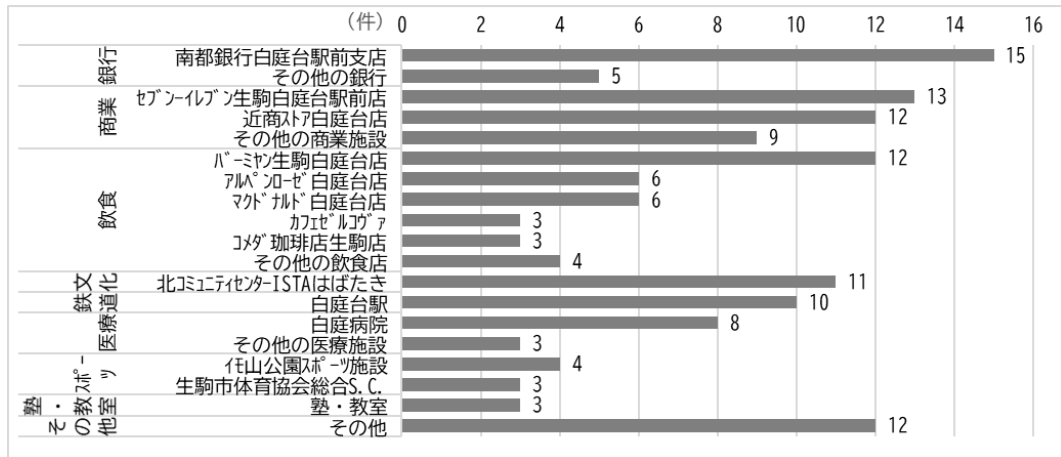
地区・町： 9. あすか野

問12 【白庭台駅周辺】趣味・習い事や食事、レジャーの目的で外出することはありますか




問 12 白庭台駅周辺への主な行き先（趣味・習い事や食事、レジャーなど）

（市全体）

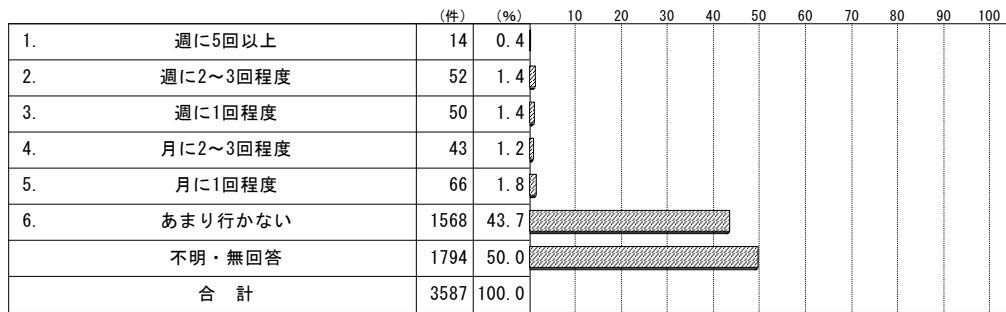


（あすか野）



問12 南生駒駅周辺への来訪頻度（趣味・習い事や食事、レジャーなど）


（市全体）



（あすか野）

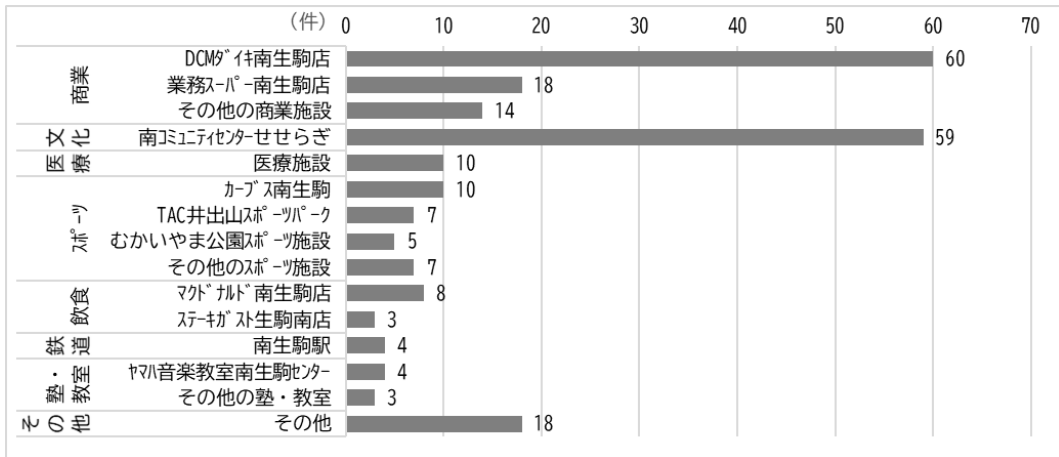
地区・町： 9. あすか野

問12 【南生駒駅周辺】趣味・習い事や食事、レジャーの目的で外出することはありますか




問 12 南生駒駅周辺への主な行き先（趣味・習い事や食事、レジャーなど）

（市全体）



（あすか野）



## E. お住まい周辺の公共交通

### 問 13 最もよく利用する近鉄の駅名

(市全体)

	(件)	(%)	
1. 生駒駅	1274	35.5	
2. 東生駒駅	363	10.1	
3. 富雄駅	19	0.5	
4. 学園前駅	113	3.2	
5. 白庭台駅	347	9.7	
6. 学研北生駒駅	379	10.6	
7. 学研奈良登美ヶ丘駅	159	4.4	
8. 菜畑駅	102	2.8	
9. 一分駅	120	3.3	
10. 南生駒駅	182	5.1	
11. 萩の台駅	205	5.7	
12. 東山駅	10	0.3	
13. 鳥居前駅	2	0.1	
14. 宝山寺駅	7	0.2	
15. 梅屋敷駅	0	0.0	
16. 霞ヶ丘駅	0	0.0	
17. 生駒山上駅	0	0.0	
18. その他	19	0.5	
19. 近鉄はほとんど利用していない	195	5.4	
不明・無回答	91	2.5	
合計	3587	100.0	

(あすか野)


地区・町 : 9. あすか野

問13 最もよく利用する駅

		(件)	(%)	10	20	30	40	50	60	70	80	90	100
1.	生駒駅	62	36.7										
2.	東生駒駅	17	10.1										
3.	富雄駅	9	5.3										
4.	学園前駅	2	1.2										
5.	白庭台駅	73	43.2										
6.	学研北生駒駅	0	0.0										
7.	学研奈良登美ヶ丘駅	0	0.0										
8.	菜畑駅	0	0.0										
9.	一分駅	0	0.0										
10.	南生駒駅	0	0.0										
11.	萩の台駅	0	0.0										
12.	東山駅	0	0.0										
13.	鳥居前駅	0	0.0										
14.	宝山寺駅	0	0.0										
15.	梅屋敷駅	0	0.0										
16.	霞ヶ丘駅	0	0.0										
17.	生駒山上駅	0	0.0										
18.	その他	0	0.0										
19.	近鉄はほとんど利用していない	5	3.0										
	不明・無回答	1	0.6										
	合計	169	100.0										

問13 最もよく利用する近鉄の駅までの移動手段

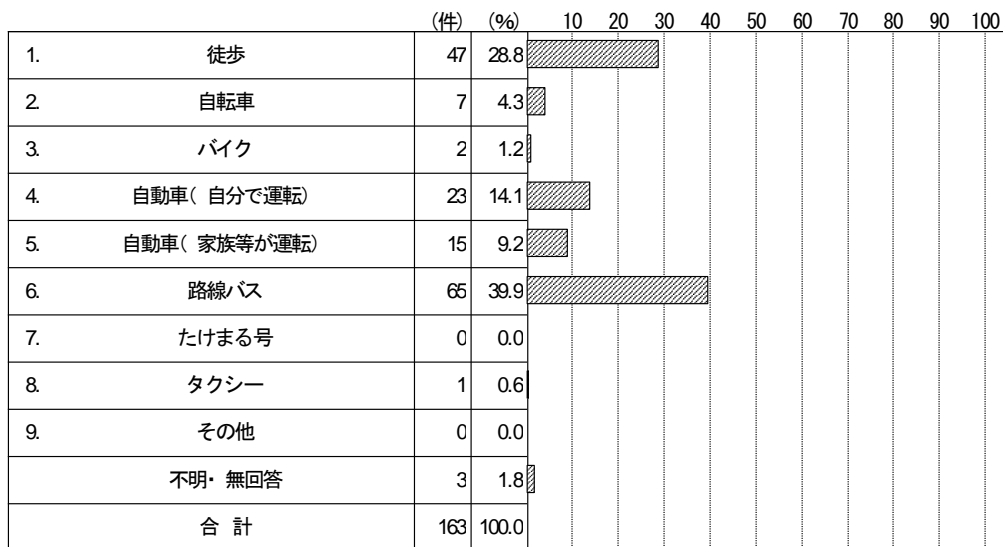
(市全体)



(あすか野)


地区・町 : 9. あすか野

問13 最もよく利用する駅までの移動手段



問 14 近鉄の駅への移動で不便と感じる点


(市全体)



(あすか野)

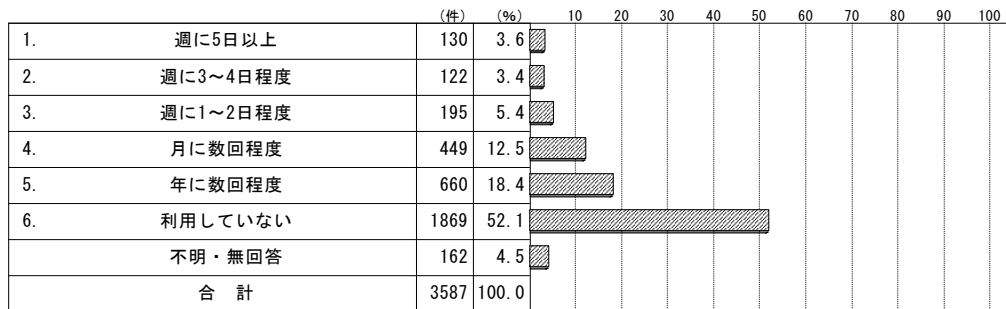
地区・町 : 9. あすか野

問14 近鉄の駅への移動について、不便と感じる点



問 15 路線バス（奈良交通）の利用頻度

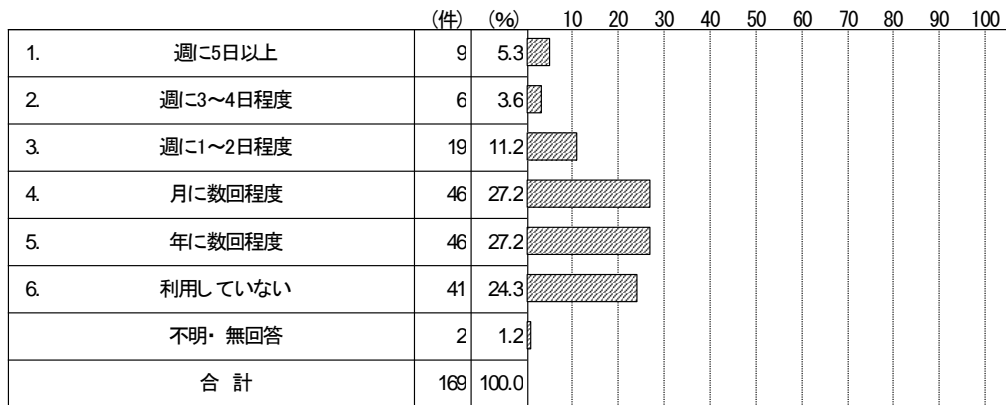
（市全体）



（あすか野）

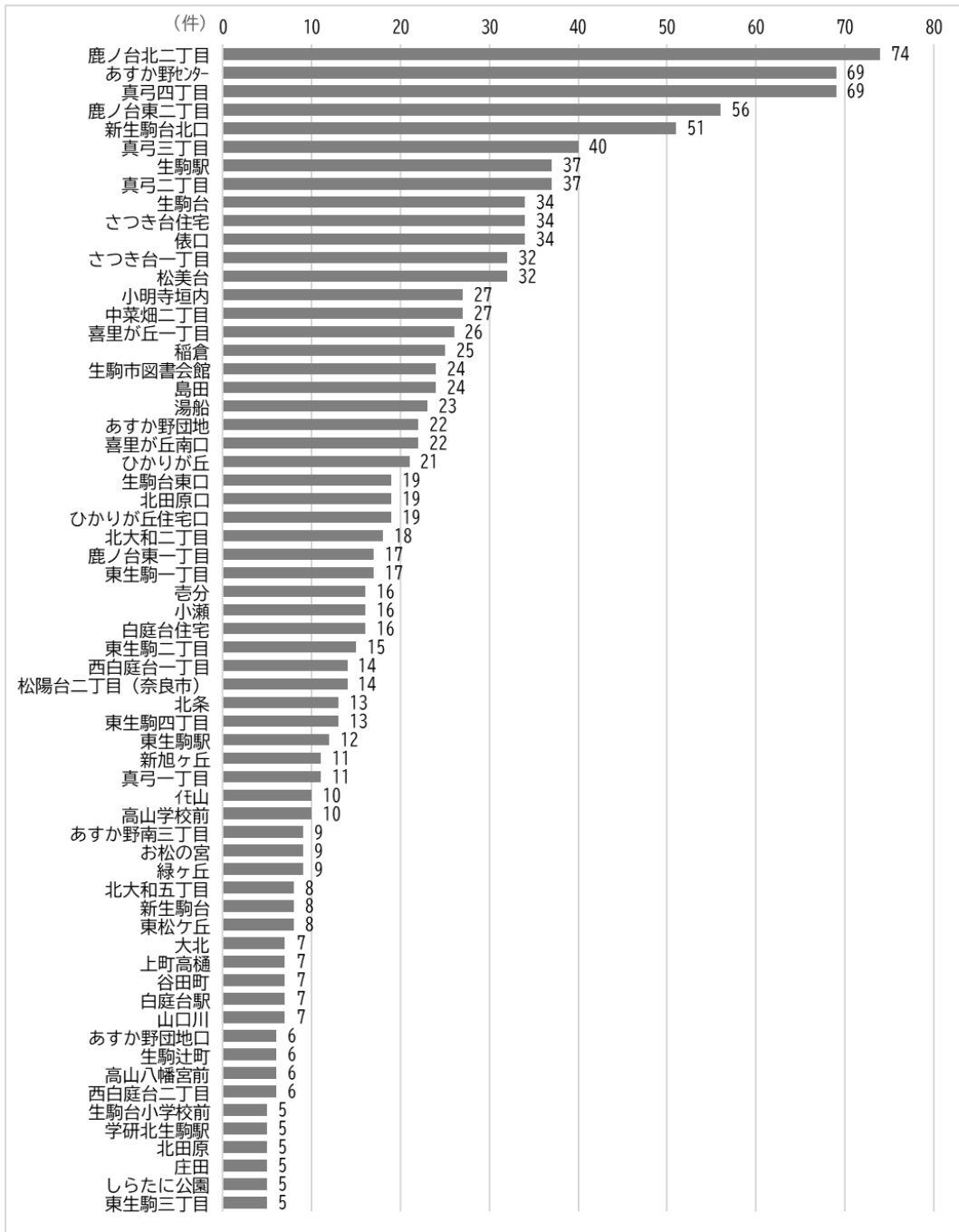
地区・町：9. あすか野

問15 路線バスの利用頻度

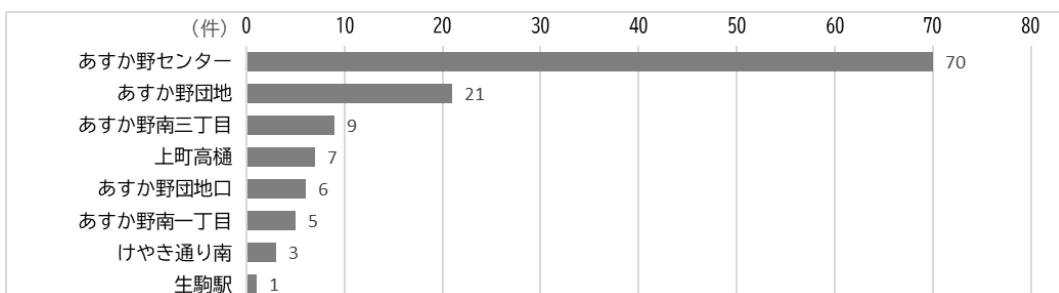


問 15 自宅から最寄りのバス停（奈良交通）（サンプル 5 件以上）

（市全体）

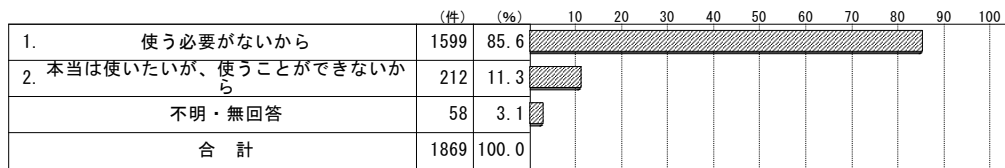


（あすか野）



問 16 路線バス（奈良交通）を利用していない理由

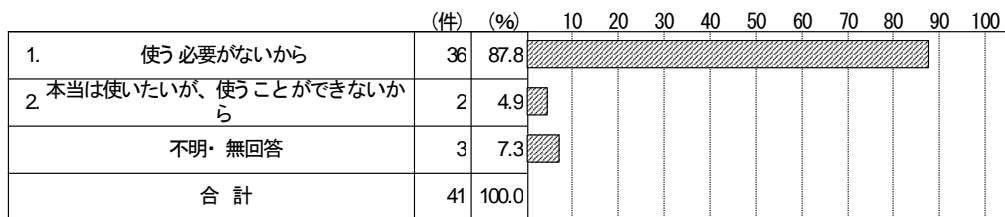
（市全体）



（あすか野）


地区・町： 9. あすか野

問16 路線バスを利用していない理由



問 17 路線バス（奈良交通）を使うことができない理由

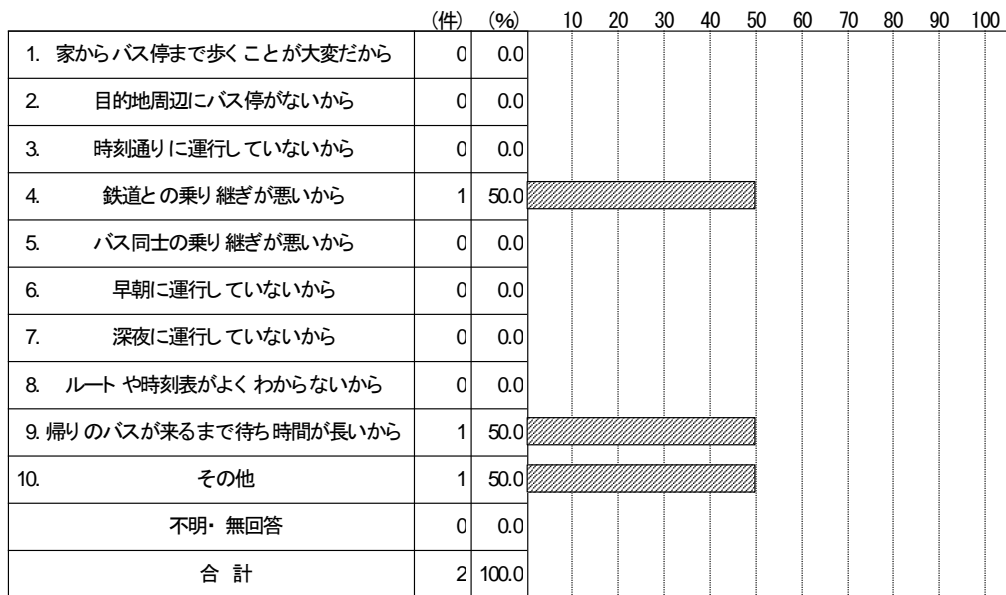
（市全体）



（あすか野）


地区・町： 9. あすか野

問17 路線バスを利用していない理由



問 17 副問 バス停まで歩くことが大変な状況

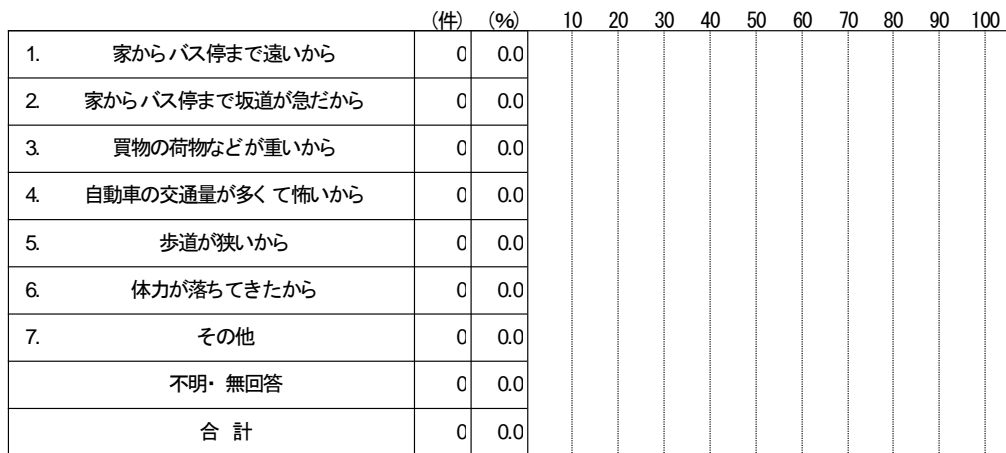
(市全体)



(あすか野)

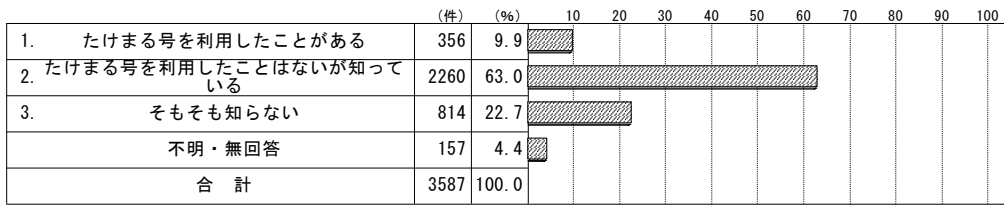
地区・町 : 9. あすか野

問17 副問 歩くことが大変な具体的な状況について



### 問 18 たけまる号の利用・認知の有無

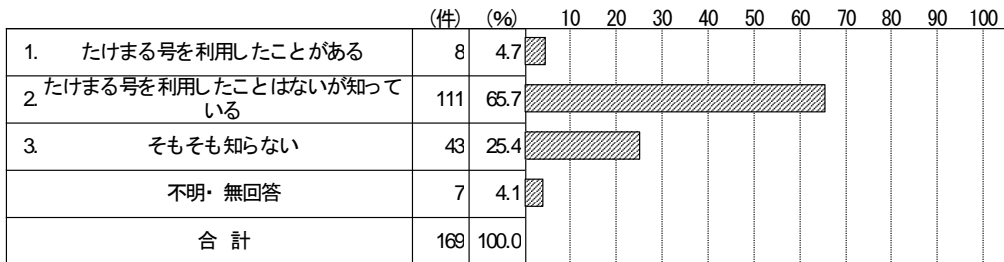
(市全体)



(あすか野)


地区・町： 9. あすか野

問18 たけまる号について



### 問 18 たけまる号の利用頻度

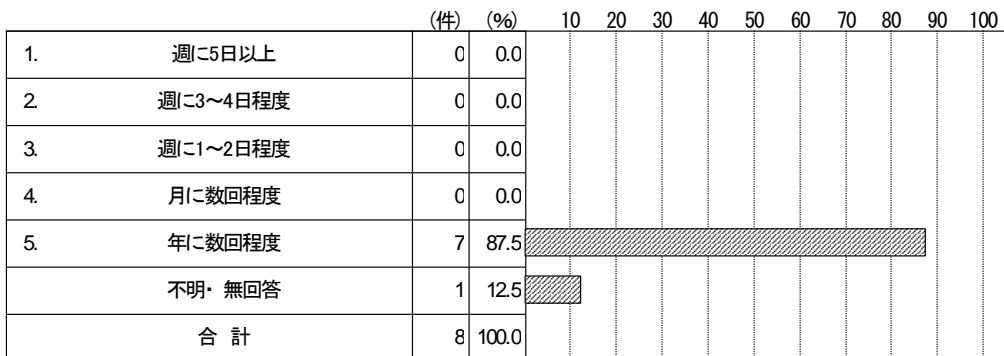
(市全体)



(あすか野)

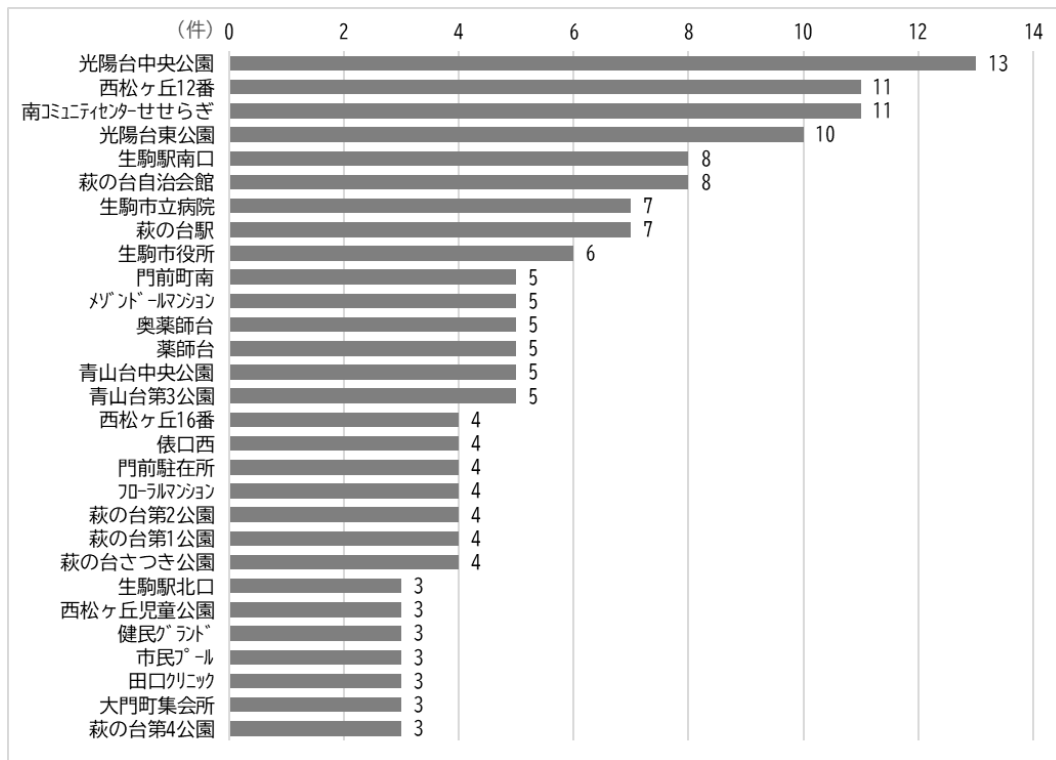
地区・町： 9. あすか野

問18 たけまる号の利用頻度



問 18 自宅から最寄りのバス停（たけまる号）

（市全体）

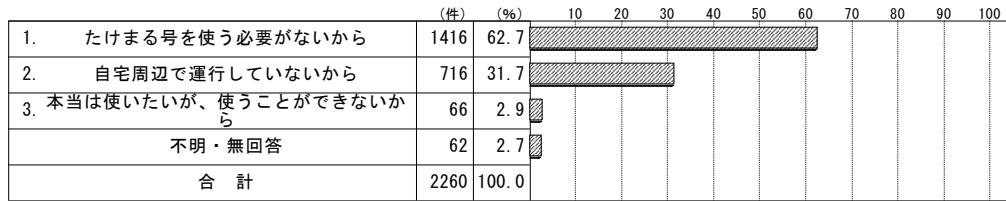


（あすか野）



問19 たけまる号を利用したことがない理由


(市全体)



(あすか野)

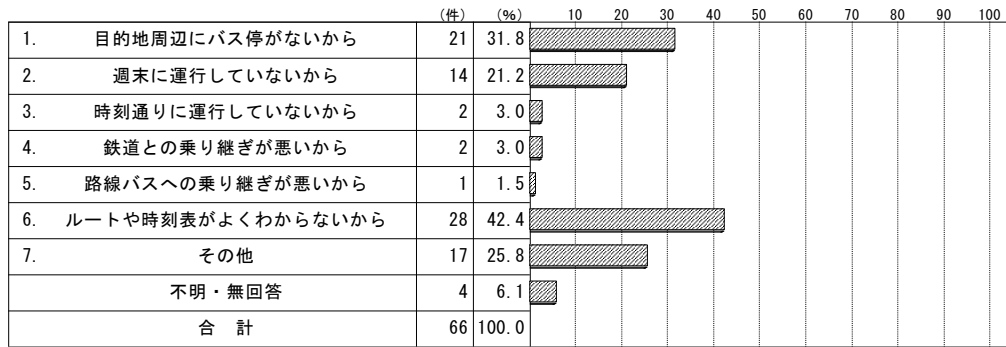
地区・町 : 9. あすか野

問19 たけまる号を利用したことがない理由



問20 たけまる号を使うことができない理由

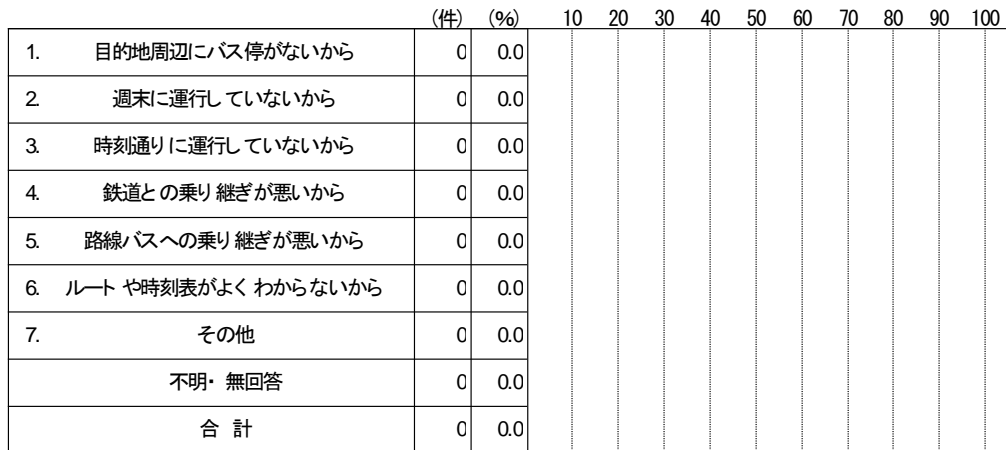
(市全体)



(あすか野)

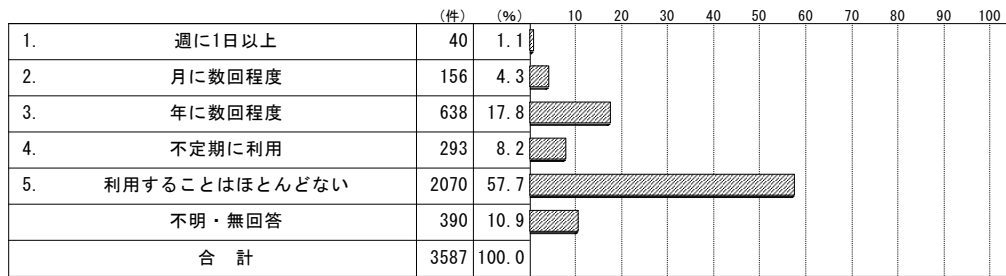
地区・町 : 9. あすか野

問20 たけまる号を使うことができない理由



問 21 近鉄・路線バス・たけまる号を利用できない場合のタクシーの利用頻度

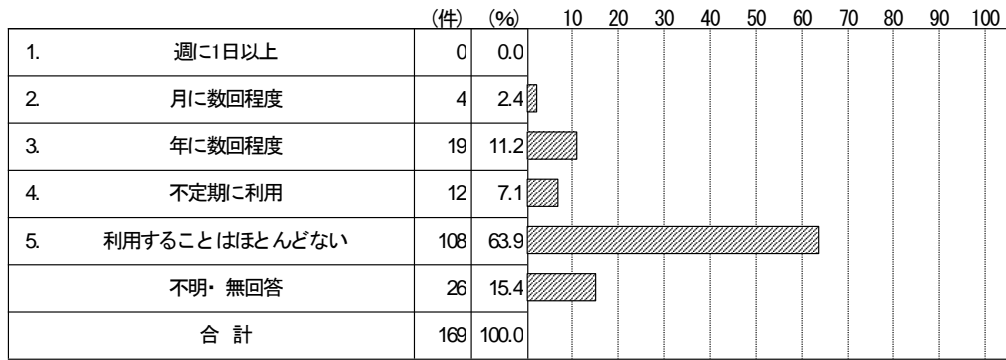
(市全体)



(あすか野)

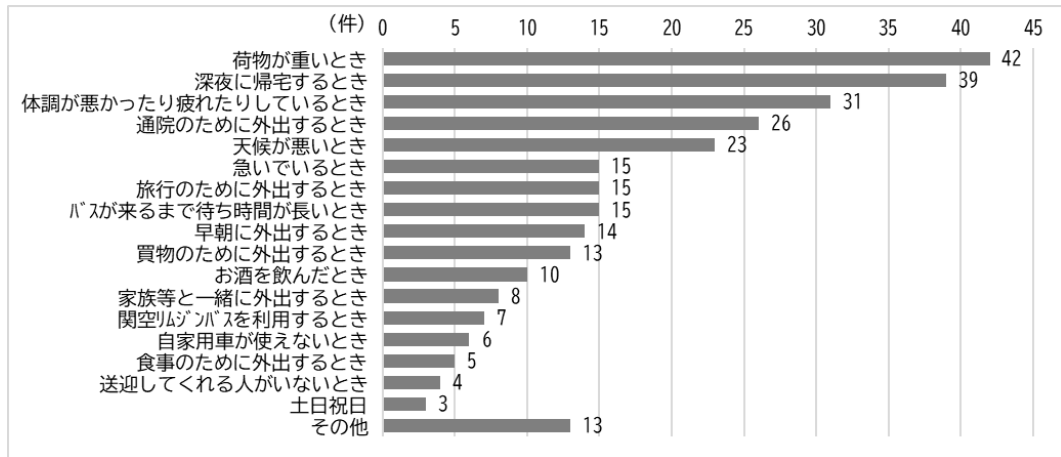
地区・町 : 9. あすか野

問21 近鉄・路線バス・たけまる号を利用できない場合のタクシー利用について【利用頻度】




問 21 タクシーを不定期に利用する具体の状況

(市全体)

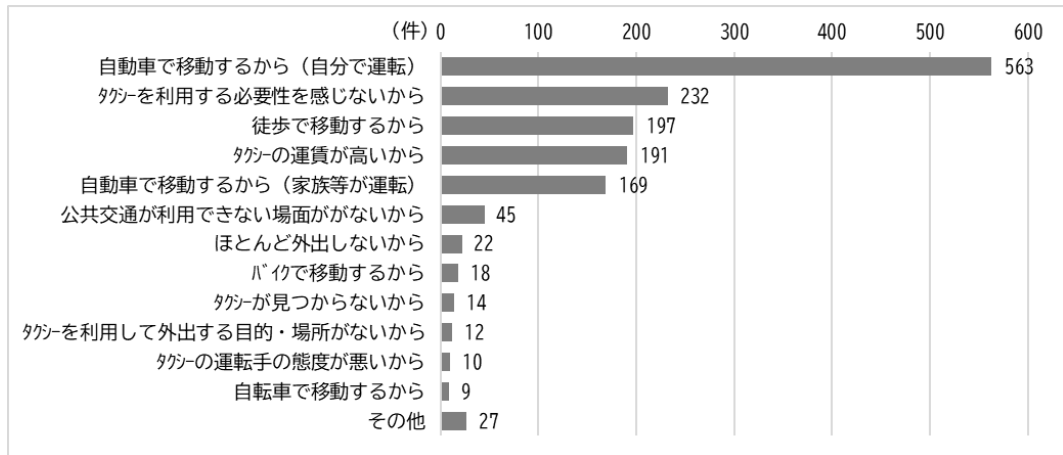


(あすか野)

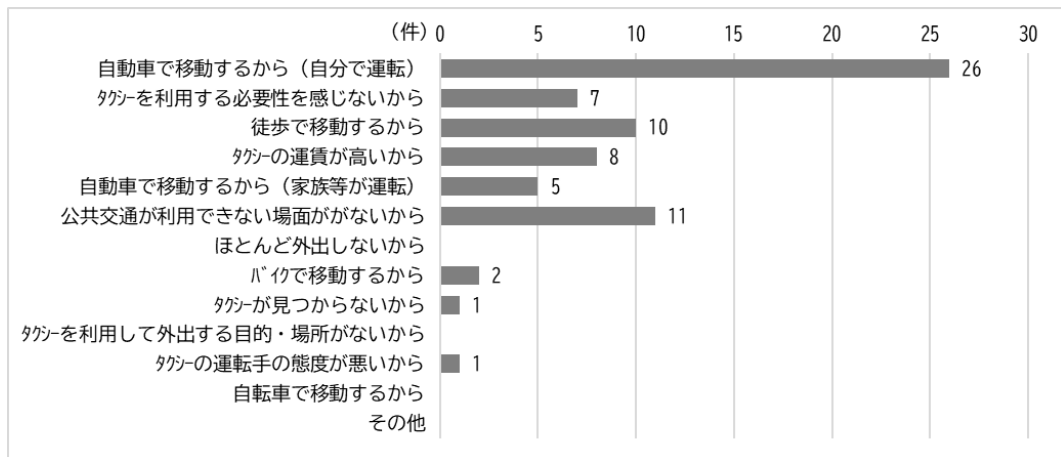


問 21 タクシーをほとんど利用しない理由

(市全体)

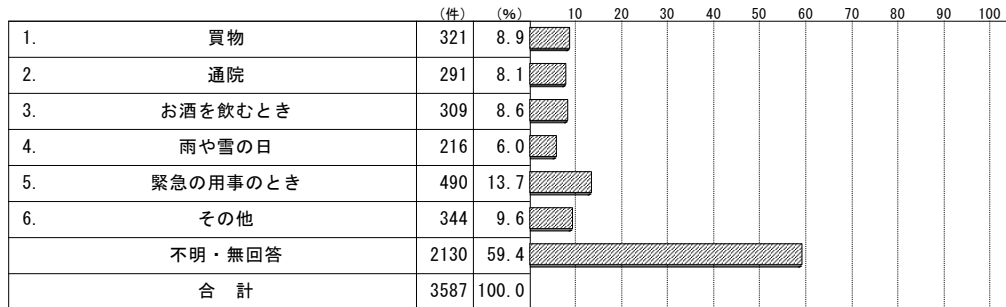


(あすか野)



問 21 近鉄・路線バス・たけまる号を利用できない場合のタクシーの利用目的

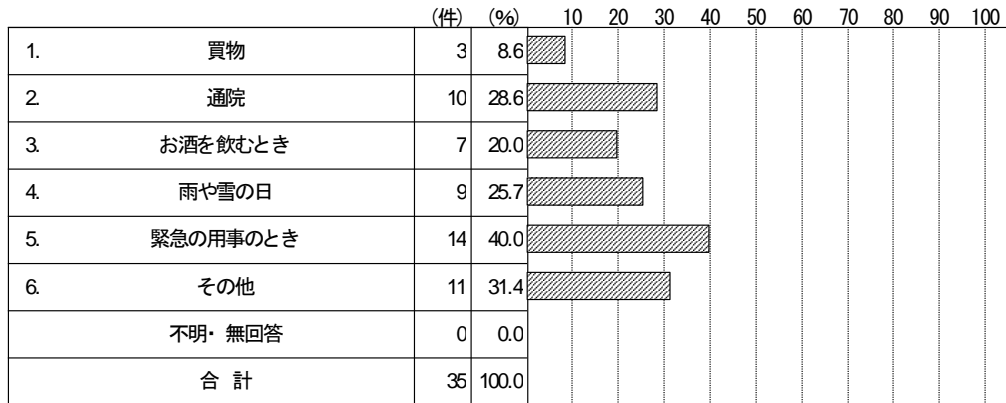
(市全体)



(あすか野)

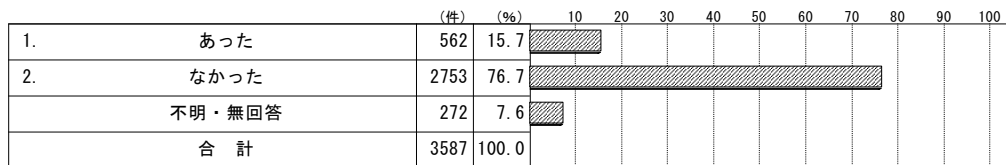
地区・町 : 9. あすか野

問21 近鉄・路線バス・たけまる号を利用できない場合のタクシー利用について【利用目的】



問 22 外出したかったが何らかの事情で外出をあきらめたことの有無

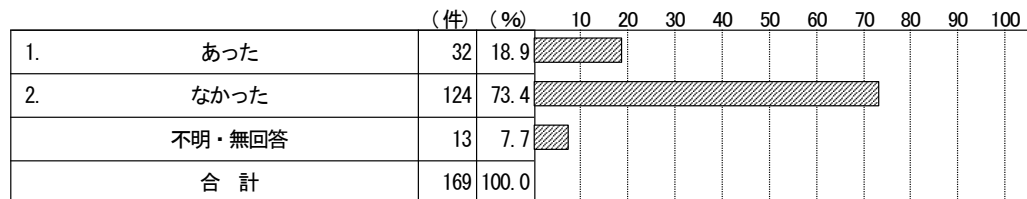
(市全体)



(あすか野)


地区・町 : 9. あすか野

問22 外出したかったが何らかの事情で外出をあきらめたことがありますか



問 22 副問 外出しなかったが何らかの事情で外出をあきらめた理由


(市全体)



(あすか野)

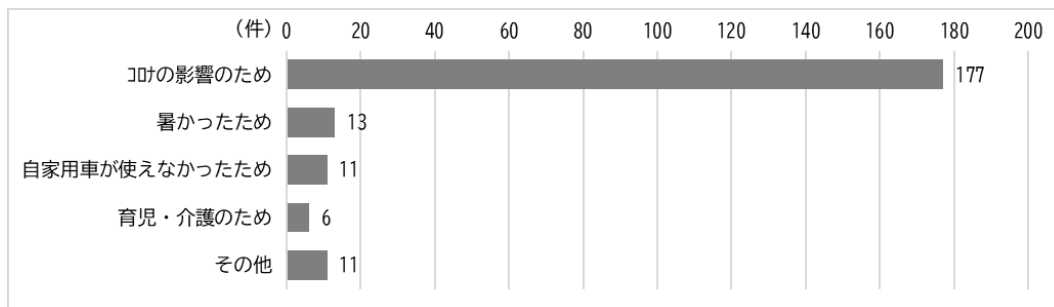
地区・町 : 9. あすか野

問22 副問 その理由

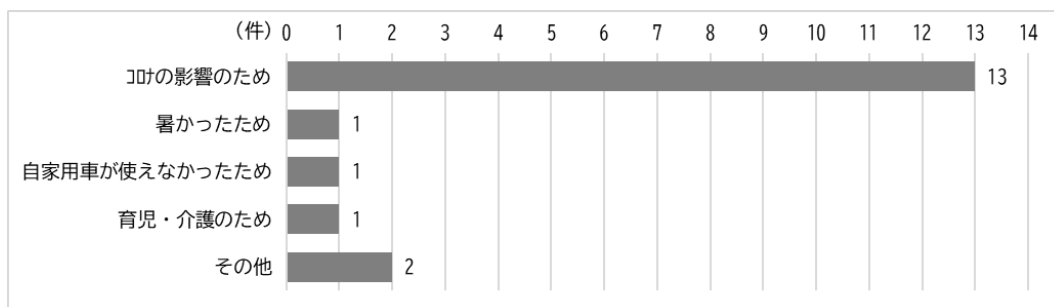


【その他】

(市全体)

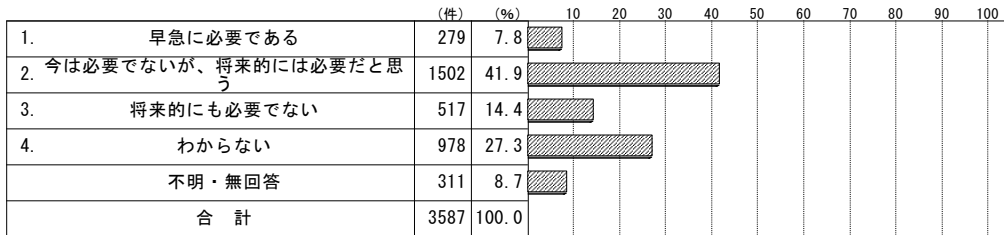


(あすか野)



### 問 23 新たな公共交通サービス導入の必要性


(市全体)



(あすか野)

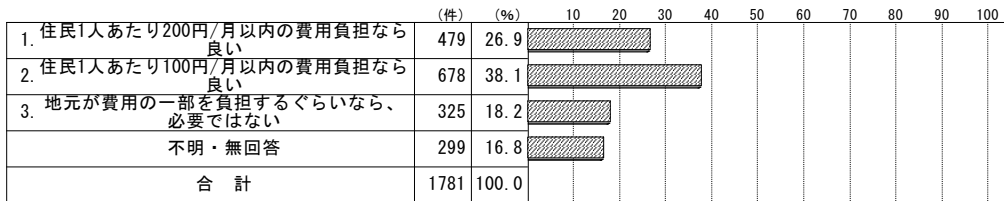
地区・町 : 9. あすか野

問23 コミュニティバスなどの新たな公共交通サービスの導入について



### 問 23 副問 新たな公共交通サービス導入のための費用負担

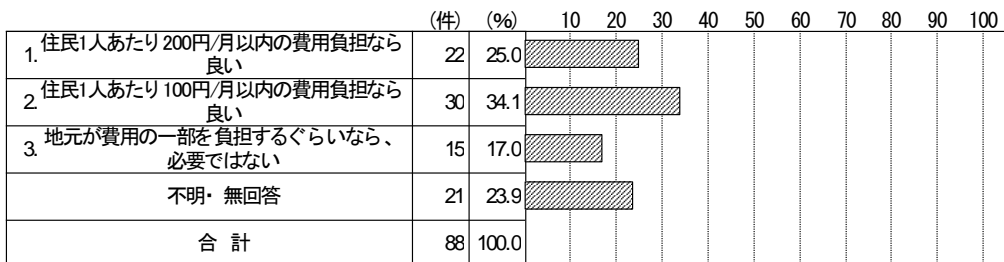
(市全体)



(あすか野)

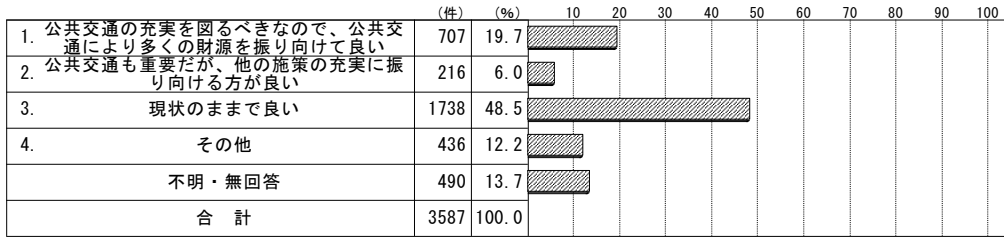
地区・町 : 9. あすか野

問23 副問 地元自治体等から一部費用をお願いするという考え方について



問 24 公共交通の予算の使い方

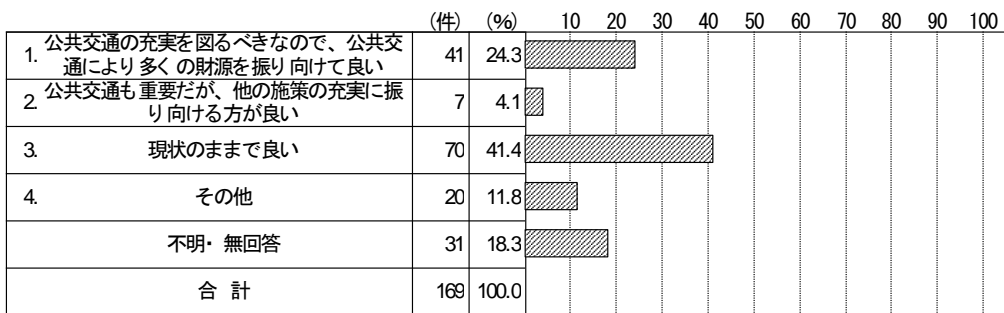
(市全体)



(あすか野)

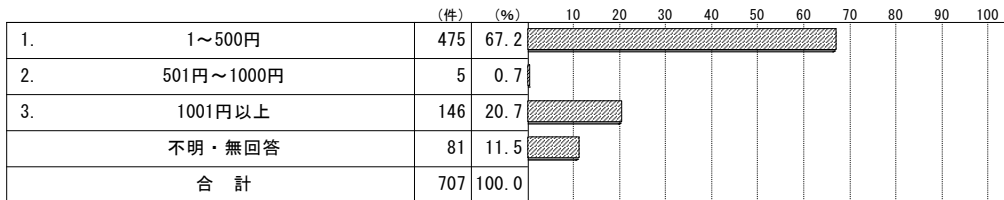
地区・町 : 9. あすか野

問24 生駒市の限られた財源の中での公共交通の予算の使い方について



問 24 公共交通の予算の使い方 (上記1の場合、市民1人当たりいくらか)

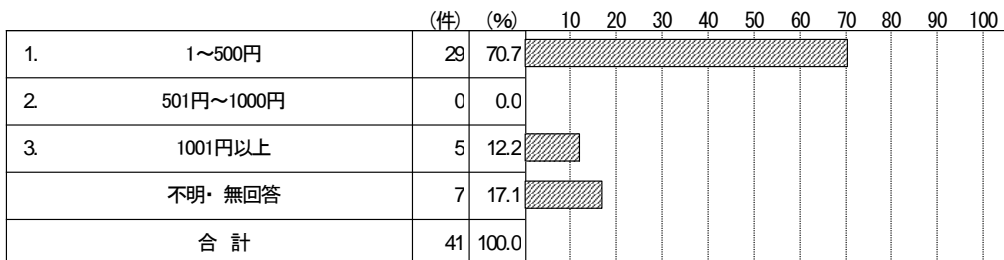
(市全体)



(あすか野)

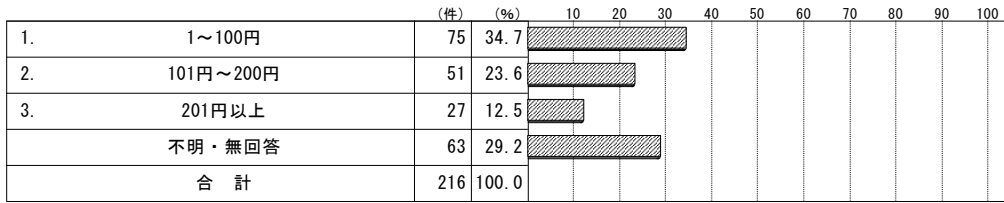
地区・町 : 9. あすか野

問24 前問1の場合、市民1人当たりいくら



問 24 公共交通の予算の使い方（上記2の場合、市民1人当たりいくらか）

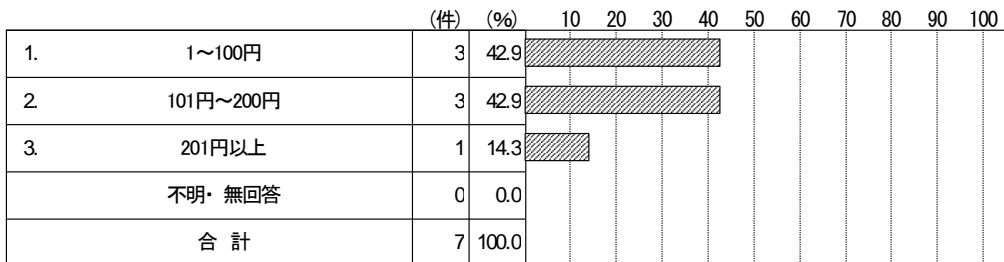
（市全体）



（あすか野）

地区・町：9. あすか野

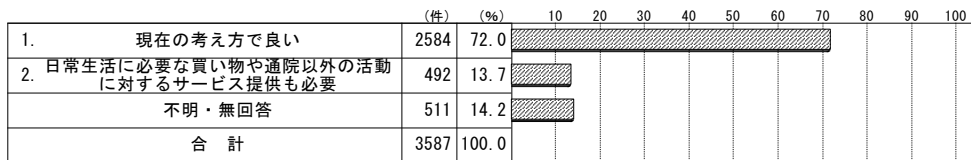
問24 前問2の場合、市民1人当たりいくら



F. 将来の地域の公共交通のあり方

問 25 日常生活を行う上で必要な活動機会を確保するために買物や通院以外に必要なこと


（市全体）



（あすか野）

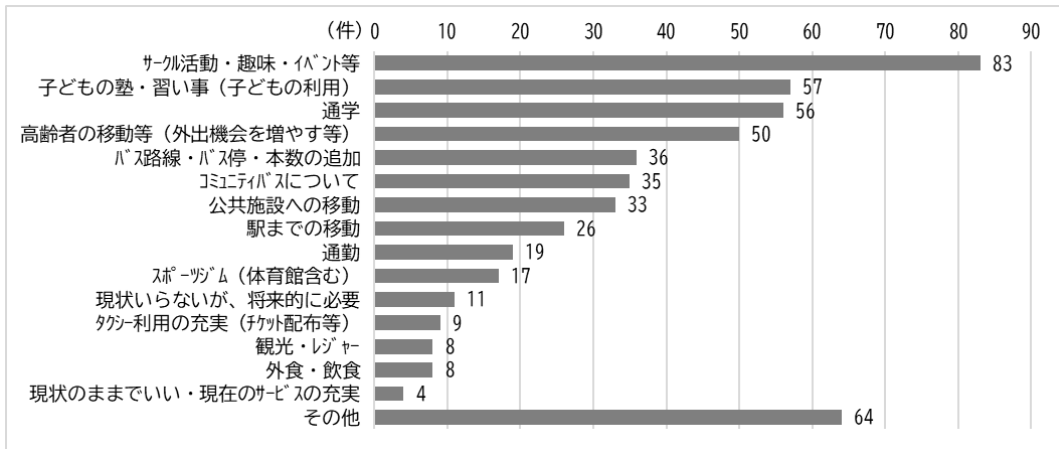
地区・町：9. あすか野

問25 将来の地域の公共交通のあり方について




問 25 日常生活を行う上で必要な活動機会に対して提供が必要なサービスの具体的な考え

(市全体)




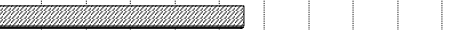
(あすか野)



## G. ご自身のこと

### ① 性別



(市全体)

		(件)	(%)		10	20	30	40	50	60	70	80	90	100
1.	男性	1523	42.5											
2.	女性	1996	55.6											
3.	無回答	21	0.6											
	不明・無回答	47	1.3											
	合計	3587	100.0											

(あすか野)

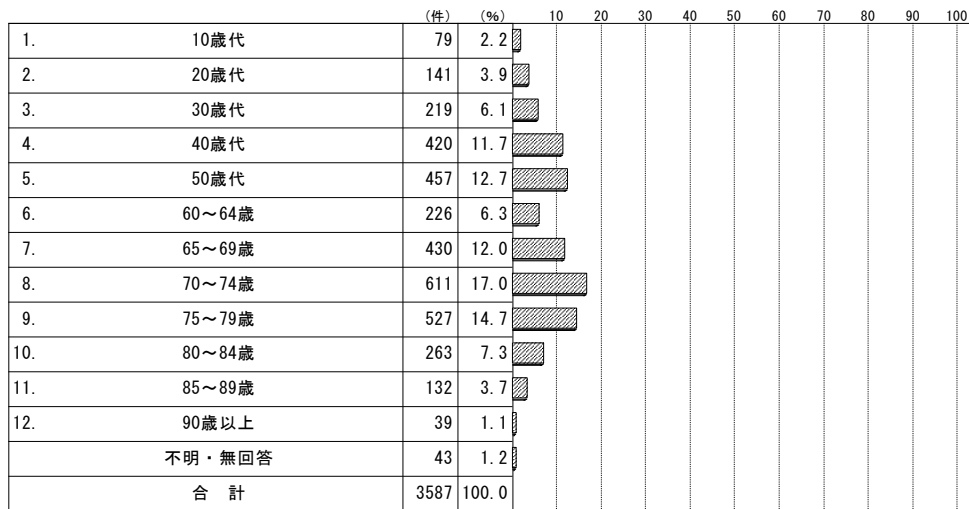
地区・町 : 9. あすか野

### ① 性別

		(件)	(%)		10	20	30	40	50	60	70	80	90	100
1.	男性	78	46.2											
2.	女性	91	53.8											
3.	無回答	0	0.0											
	不明・無回答	0	0.0											
	合計	169	100.0											

## ② 年齢


(市全体)



(あすか野)

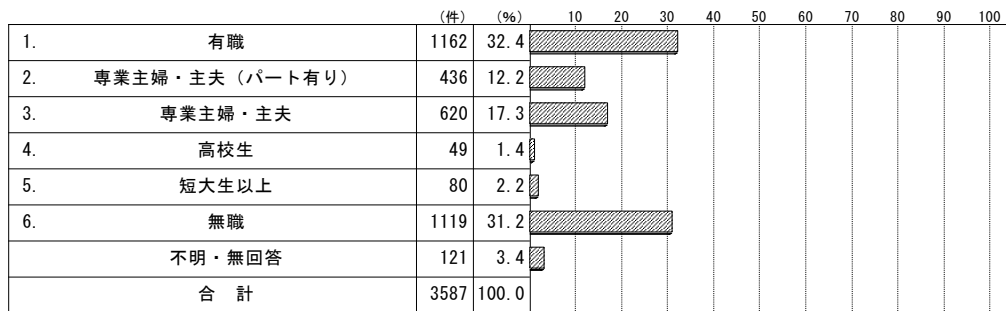
地区・町 : 9. あすか野

## ② 年齢



### ③ 職業

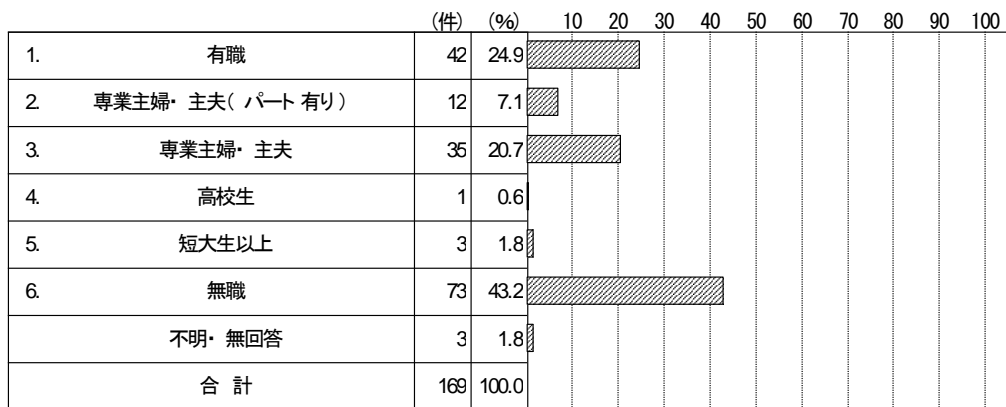
(市全体)



(あすか野)


地区・町 : 9. あすか野

### ③ 職業



④ お住まい

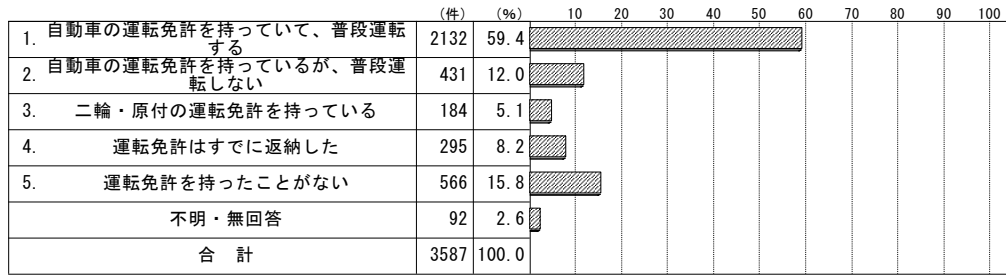
(市全体)



※南：大門町、萩原町、青山台、藤尾町、西畑町、鬼取町、小倉寺町を集約した地区名

## ⑤ 運転免許保有状況

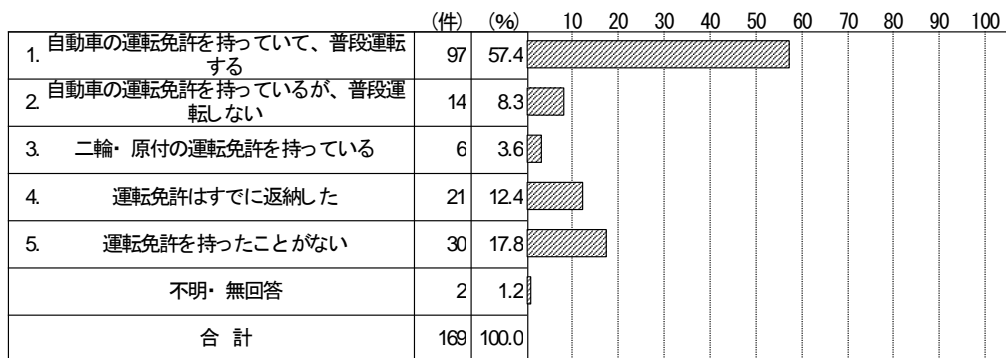
(市全体)



(あすか野)

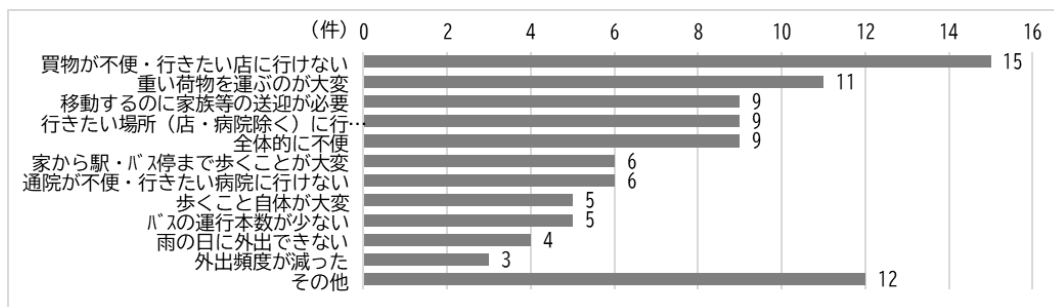
地区・町 : 9. あすか野

### ⑤ 運転免許保有状況

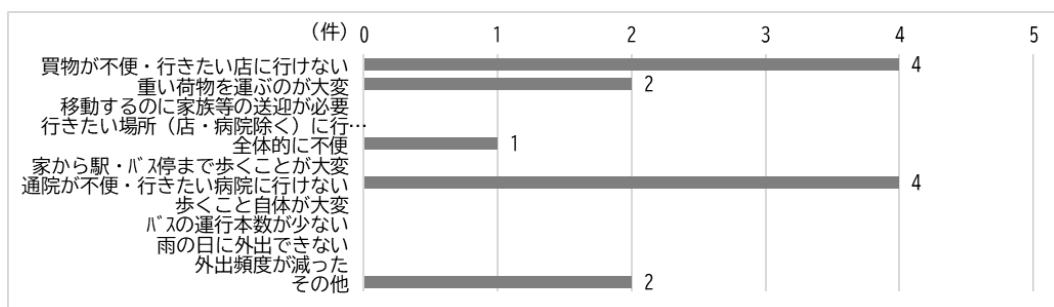


## ⑤ 運転免許を返納して困っていること

(市全体)

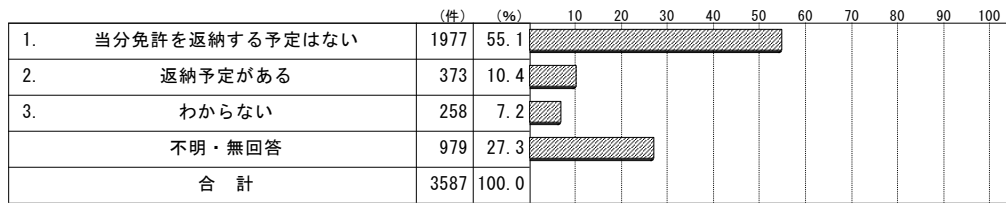


(あすか野)



⑥ 運転免許の返納予定

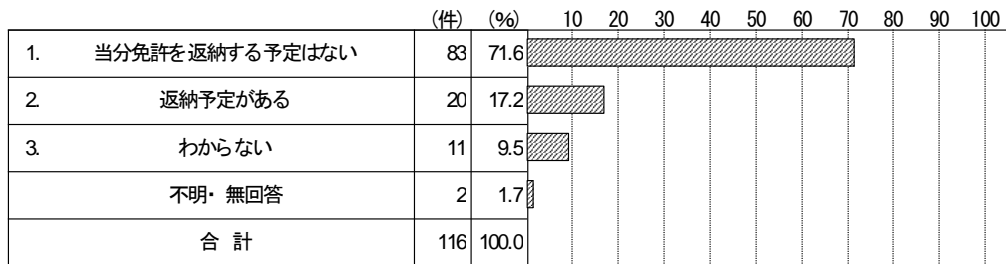
(市全体)



(あすか野)

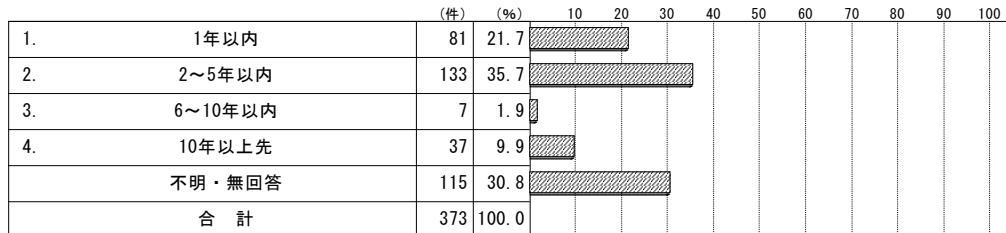
地区・町 : 9. あすか野

⑥ 運転免許の返納予定



⑥ 運転免許の返納予定（上記2の場合、何年以内か）

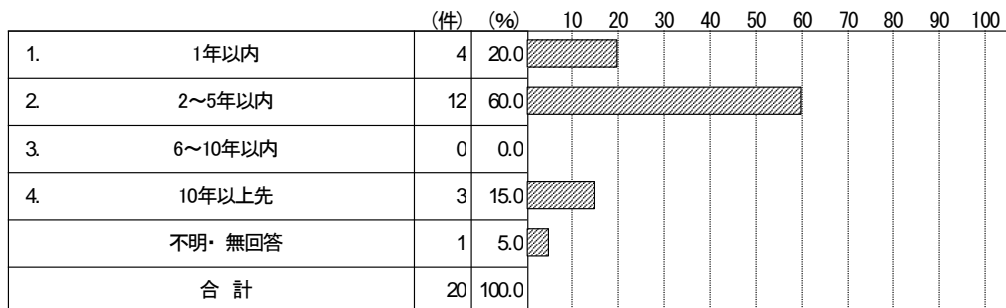
(市全体)



(あすか野)

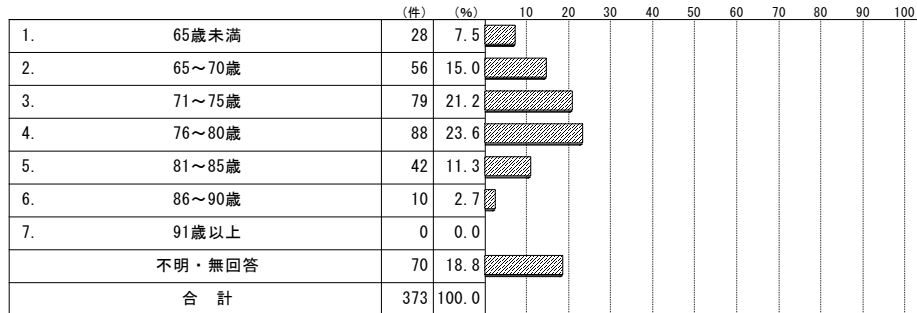
地区・町 : 9. あすか野

⑥ 何年以内に返納予定か



## ⑥ 運転免許の返納予定（上記2の場合、何歳か）


（市全体）



（あすか野）

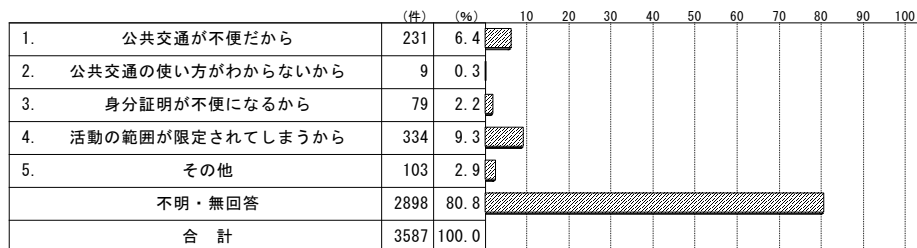
地区・町：9. あすか野

### ⑥ 何歳頃に返納予定か



## ⑦ 運転免許を迷っている理由

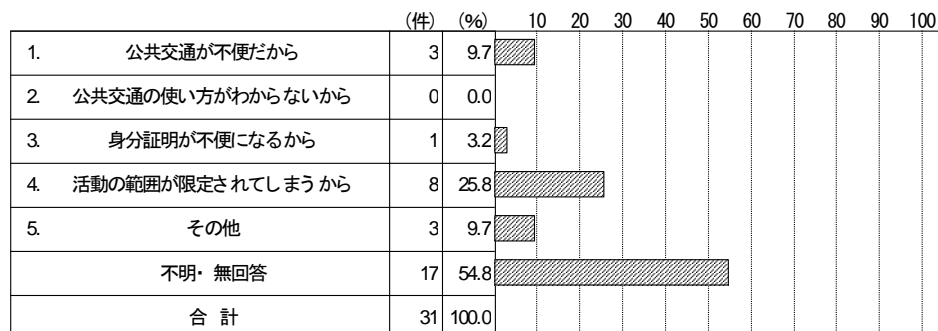
（市全体）



（あすか野）

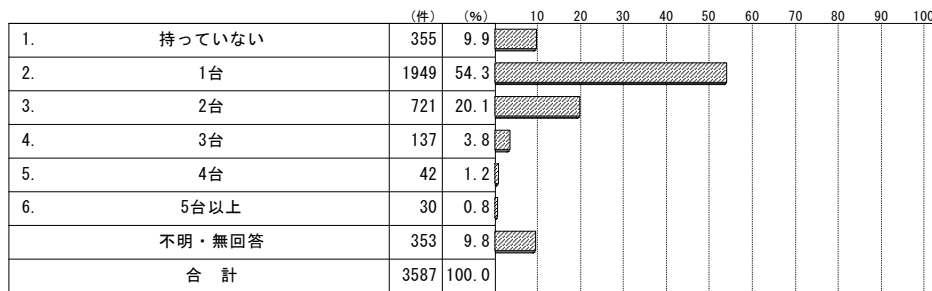
地区・町：9. あすか野

### ⑦ 免許返納を迷っている理由



⑧ 世帯の自動車保有台数

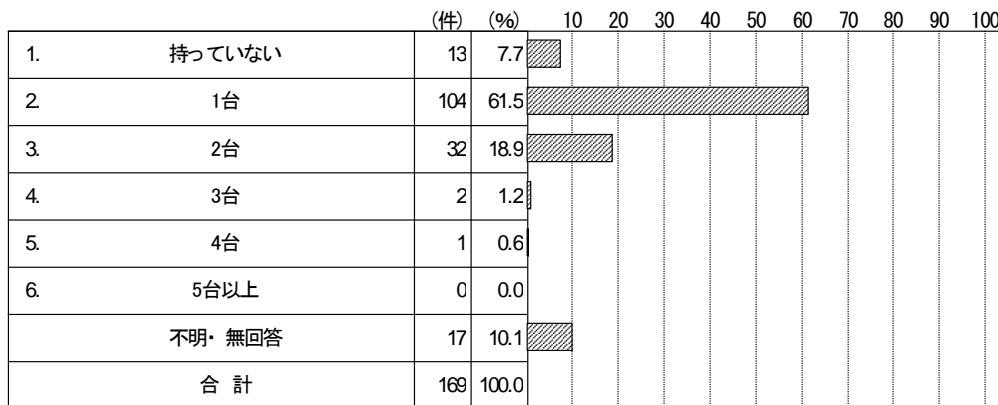
(市全体)



(あすか野)

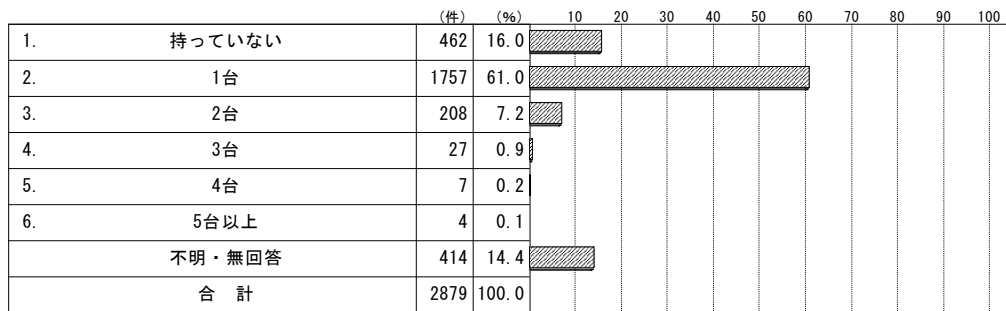
地区・町 : 9. あすか野

⑧ 世帯の自動車保有台数



⑧副問 自分で自由に使える自動車台数

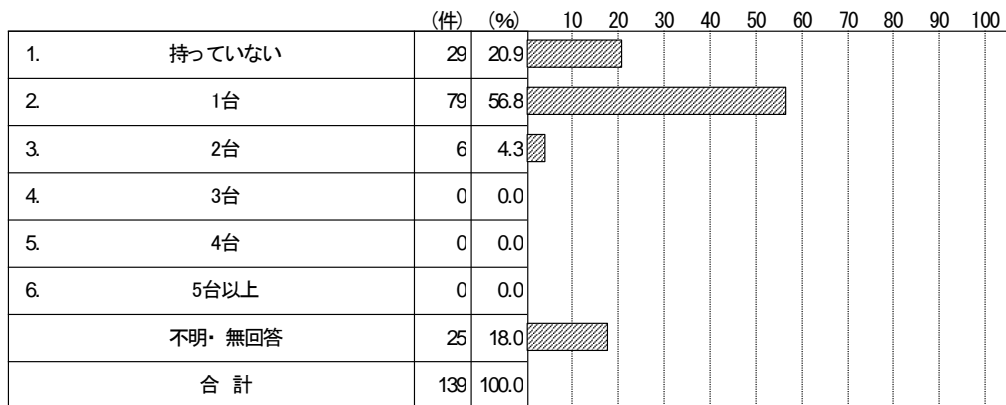
(市全体)



(あすか野)

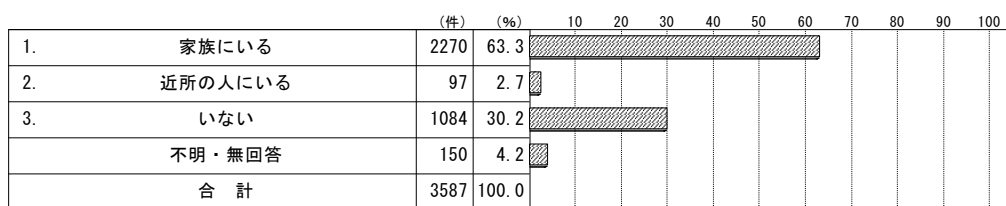
地区・町 : 9. あすか野

⑧ 世帯の保有台数のうち、自分で使える自動車台数



⑨ 車での送迎を頼める人の有無


(市全体)



(あすか野)

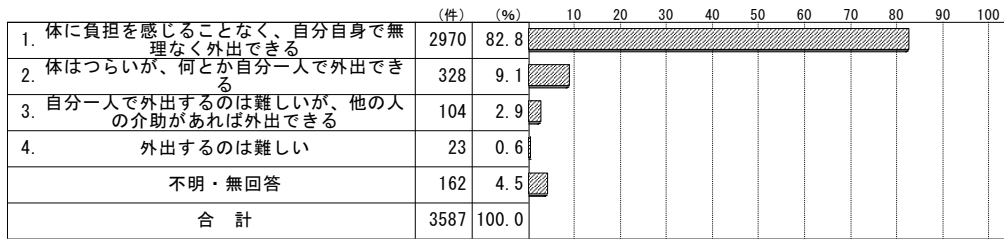
地区・町 : 9. あすか野

⑨ 車での送迎を気兼ねなく頼める人はいますか？



⑩ 外出時の付き添いや介助の必要性

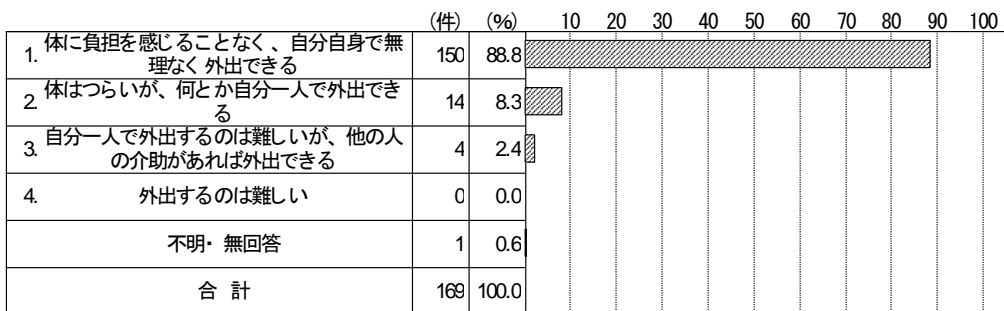
(市全体)



(あすか野)

地区・町 : 9. あすか野


⑩ 外出に際して、付き添いや介助は必要ですか？



⑪ 世帯の年齢構成

① 世帯人数

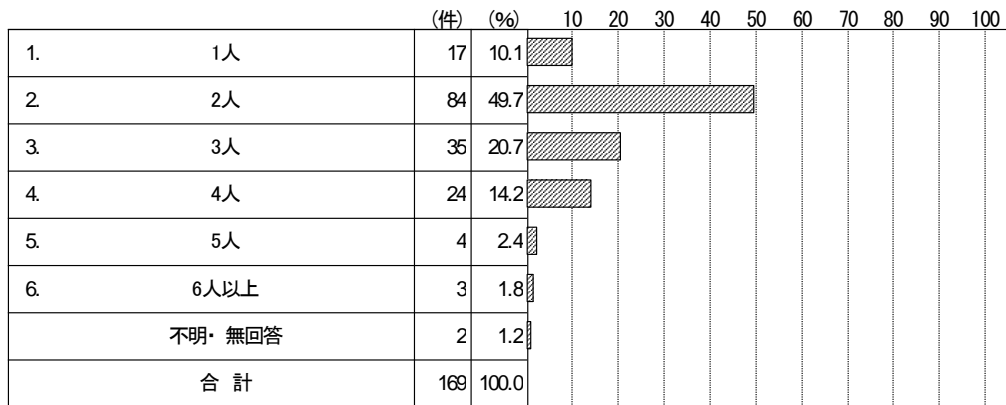
(市全体)



(あすか野)

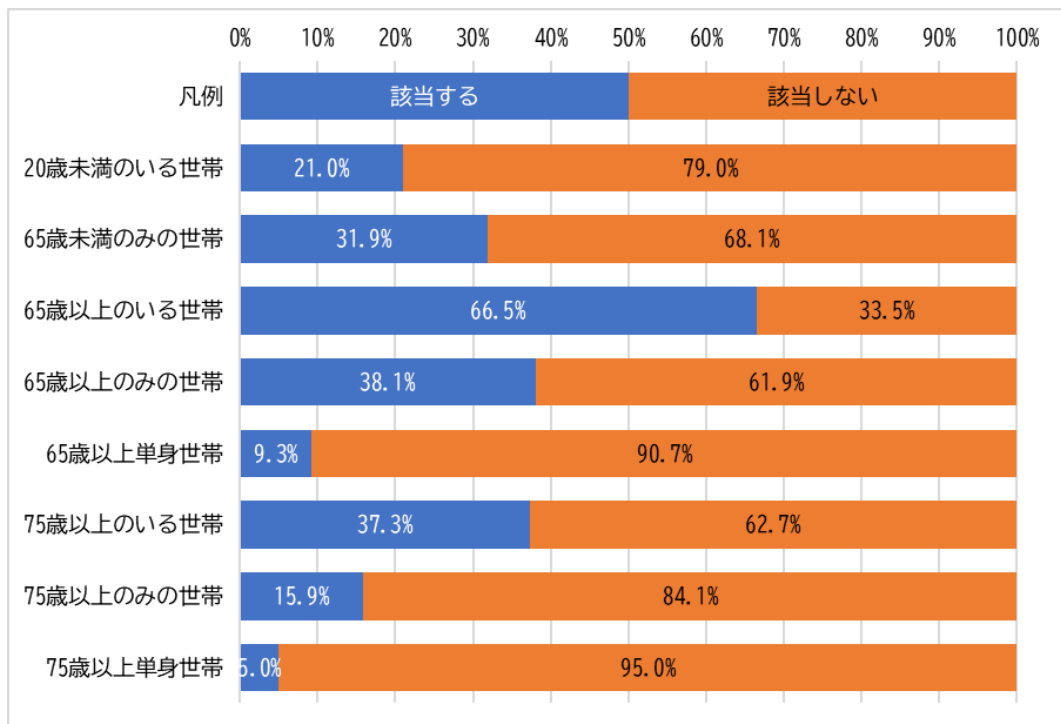
地区・町 : 9. あすか野

⑪ 追加分 世帯人数

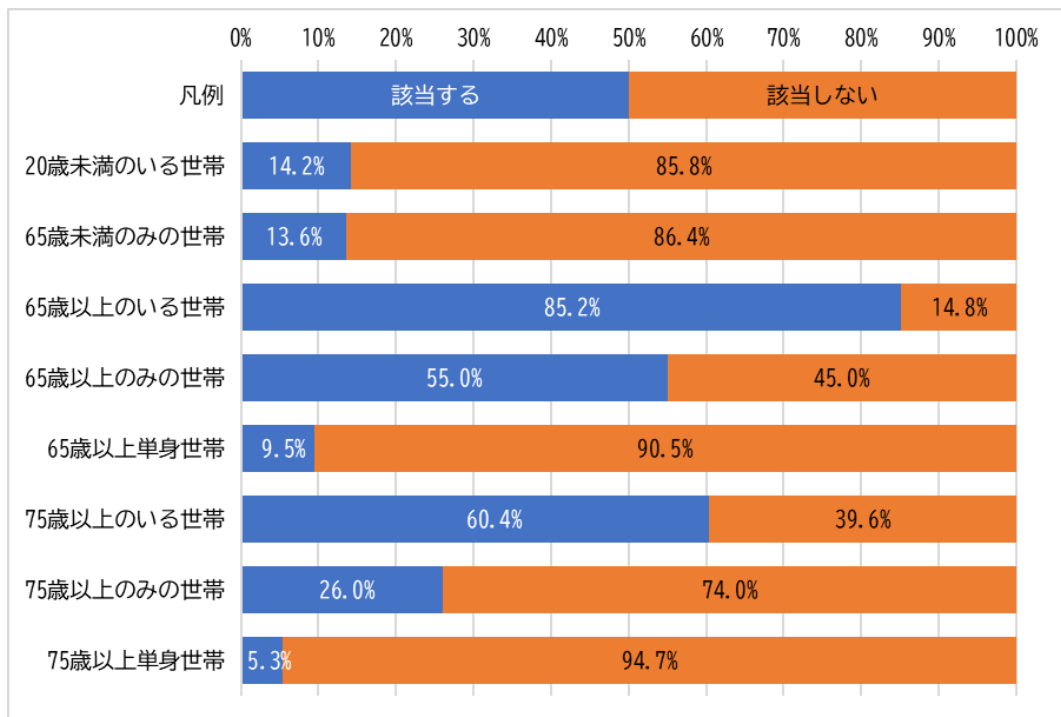


② 世帯構成

(市全体)

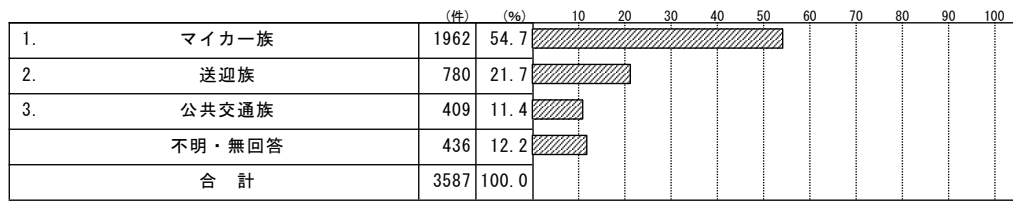


(あすか野)



【追加】 マイカー族、送迎族、公共交通族

(市全体)



(あすか野)

地区・町 : 9. あすか野

追加 利用交通環境

