

# 平成29年度 生駒市イメージ調査

<b>■調査対象者</b> ① 配偶者がいるか、いなくても子どもがいる20歳以上45歳未満 ② 生駒市から勤務地が20km以内、電車で50分圏内(県外) (50分は、関西圏の平均通勤時間52分から) 大阪市、交野市、門真市、堺市(堺区、北区、西区)、四条畷市、大東市 寝屋川市、東大阪市、枚方市、八尾市 ③ 2年以内に引越した方、若しくは、1年以内に引越しを考えている方 いずれは、引越したい方	<b>■回答者数</b> 500人(男女比均等) <b>■調査方法</b> インターネットによるWEBモニターアンケート <b>■調査期間</b> 平成29年8月25日 ~ 31日
--	--

【年代】

	回答数	回答率
全体	500	100.0
1 20-24歳	45	9%
2 25-29歳	110	22%
3 30-34歳	145	29%
4 35-39歳	100	20%
5 40-44歳	100	20%

平均年齢 33.33歳

【どちらにお住まいですか。あてはまるものを一つお選びください。】

	回答数	回答率
全体	500	100%
1 大阪市	232	46.4%
2 堺市	37	7.4%
3 豊中市	11	2.2%
4 寝屋川市	12	2.4%
5 東大阪市	28	5.6%
6 枚方市	17	3.4%
7 八尾市	15	3%
8 尼崎市	11	2.2%
9 神戸市	12	2.4%
10 西宮市	18	3.6%
11 京都市	10	2%
12 その他	97	19.4%

【居住地域を選ぶ際に参考にするものについて、あてはまるもの全てをお選びください。(いくつでも)】

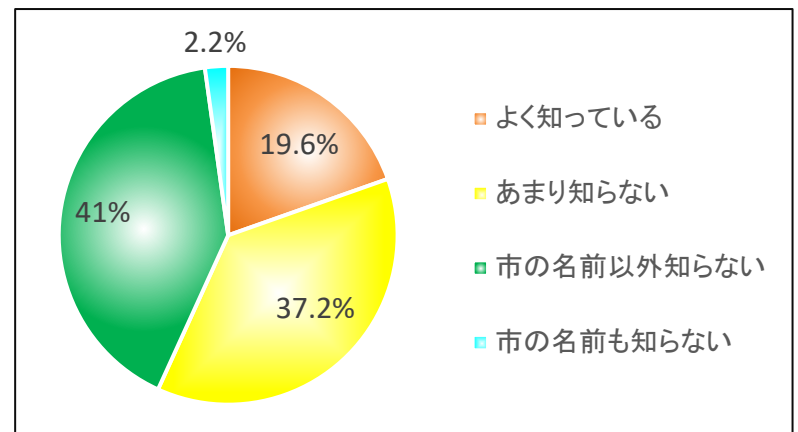
	回答数	回答率
全体	500	100%
1 住宅情報誌・住宅サイト	377	75.4%
2 新聞折り込み	97	19.4%
3 行政のホームページ・行政広報物	97	19.4%
4 口コミ	151	30.2%
5 不動産会社の説明	200	40%
6 その他	21	4.2%

【住む場所を選ぶ際に重視する点はなんですか。あなたの考えに近いものを選んでください。】

	重要である	どちらかといえば重要である	どちらかといえば重要でない	重要でない	わからない・どちらでもない
1.自然環境の良さ(n=500)	31.0	42.4	13.4	9.2	4.0
2.通勤・通学の便利さ(n=500)	63.2	30.8	3.8		
3.家族が近くに住んでいる(n=500)	23.8	36.4	20.4	14.2	5.2
4.友人・知人が近くに住んでいる(n=500)	10.0	25.0	28.2	31.0	5.8
5.閑静な住宅地である(n=500)	16.6	48.0	21.4	9.0	5.0
6.住宅の規模や価格、地価(n=500)	51.2	35.8	7.8	3.6	
7.買い物など日常生活の便利さ(n=500)	57.4	35.8	5.2		
8.市内で楽しめるイベントが多い(n=500)	9.8	22.8	33.2	29.2	5.0
9.スポーツ・文化芸術活動が盛ん(n=500)	7.2	16.0	34.2	36.0	6.6
10.公園や道路など都市基盤の充実(n=500)	23.4	54.0	12.8	6.4	3.4
11.自然災害や犯罪が少ない(n=500)	48.0	38.8	10.4		
12.市内における雇用の場・ビジネスチャンスの有無(n=500)	11.2	24.2	32.0	26.8	5.8
13.子育てのしやすさ(n=500)	46.0	31.4	10.6	7.8	4.2
14.教育環境の良さ(n=500)	44.8	32.4	10.8	7.8	4.2
15.保健・医療、福祉施設・サービスの充実(n=500)	40.8	40.4	12.0	4.0	2.8
16.まちの将来性・発展性(n=500)	23.8	40.0	23.4	6.8	6.0
17.近所づきあいのしやすさ(n=500)	22.8	39.4	21.6	11.4	4.8
18.自分のふるさとである(n=500)	13.6	23.4	24.0	30.4	8.6

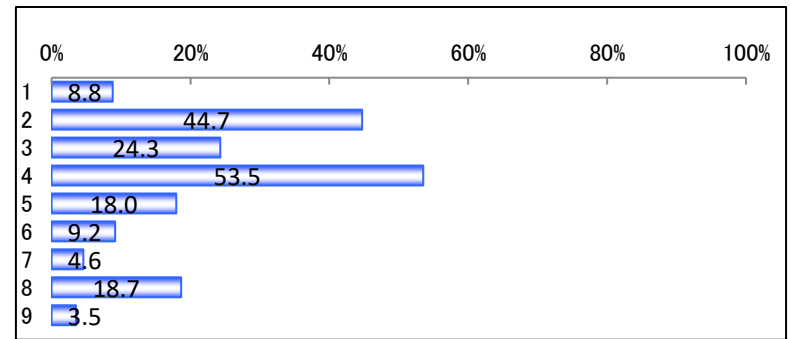
【生駒市をどの程度ご存じですか。】

	回答数	回答率
全体	500	100%
1 よく知っている	98	19.6%
2 あまり知らない	186	37.2%
3 市の名前以外知らない	205	41%
4 市の名前も知らない	11	2.2%



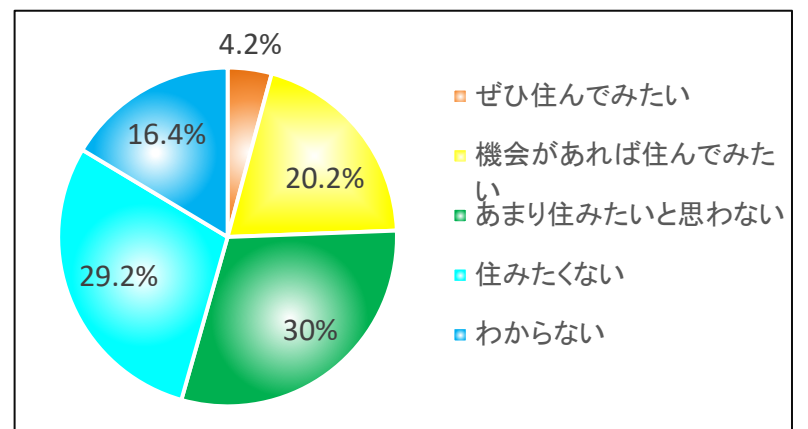
【前問で生駒市について「1 よく知っている」「2 あまり知らない」と答えた方にお伺いします。どのようにしてお知りになりましたか。あてはまるものをすべてお選びください。】

	回答数	回答率
全体	284	100%
1 過去に住んでいた	25	8.8%
2 友人・知人等が住んでいる	127	44.7%
3 仕事で行ったことがある	69	24.3%
4 観光・レジャー目的で行ったことがある	152	53.5%
5 メディア(テレビ、新聞、ラジオ、インターネット)で見聞きしたことがある	51	18%
6 イベントに参加したことがある	26	9.2%
7 市のプロモーション(シネアド、市公式Facebookなど)を見聞きしたことがある	13	4.6%
8 友人・知人から評判を聞いたことがある	53	18.7%
9 その他:	10	3.5%



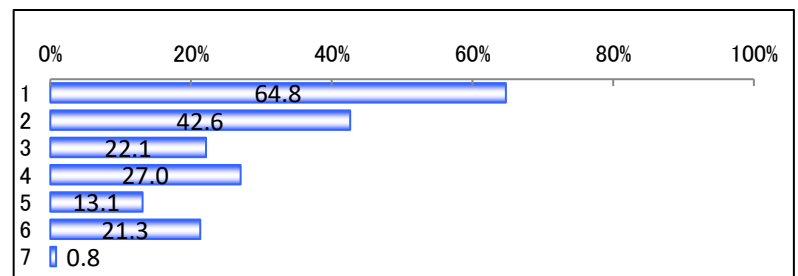
【生駒市に住んでみたいと思いますか。】

	回答数	回答率
全体	500	100%
1 ぜひ住んでみたい	21	4.2%
2 機会があれば住んでみたい	101	20.2%
3 あまり住みたいと思わない	150	30%
4 住みたくない	146	29.2%
5 わからない	82	16.4%



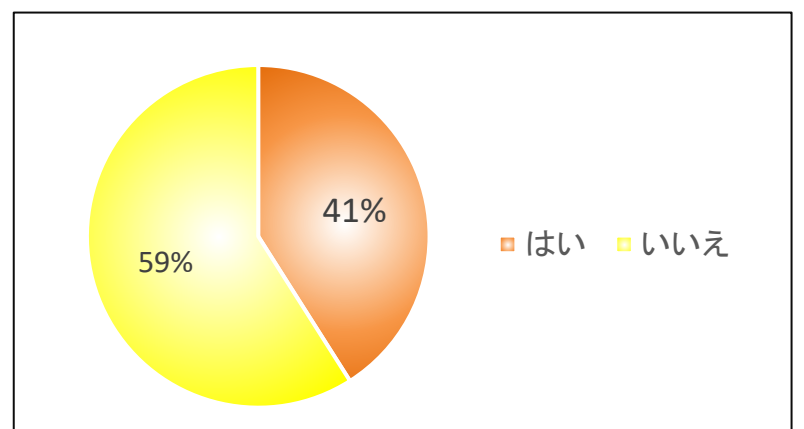
■前問で生駒市に「1 ぜひ住んでみたい」「2 機会があれば住んでみたい」とお答えの方に質問です  
【生駒市で住宅をお探しになるなら、いずれの住宅の購入(賃貸)を検討されますか。あてはまるものを全てお選びください。】

	回答数	回答率
全体	122	100%
1 新築一戸建て	79	64.8%
2 新築マンション	52	42.6%
3 中古一戸建て	27	22.1%
4 中古マンション	33	27%
5 賃貸一戸建て	16	13.1%
6 賃貸マンション	26	21%
7 あてはまるものはない	1	0.8%



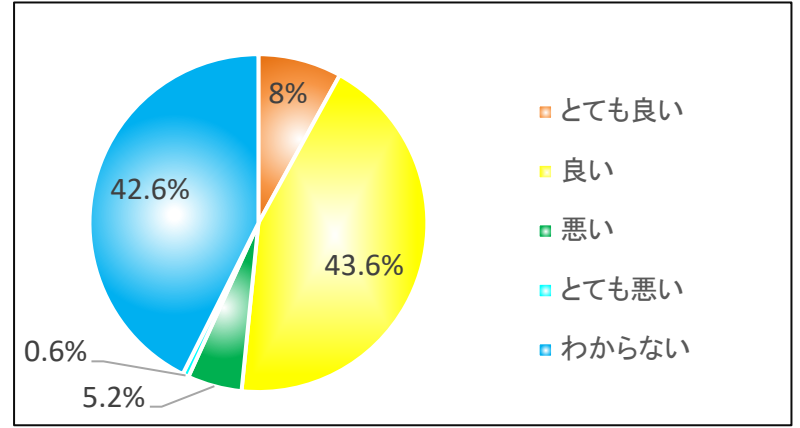
【生駒駅から電車で大阪難波駅まで20分、本町まで25分だということをご存じですか。】

	回答数	回答率
全体	500	100%
1 はい	205	41%
2 いいえ	295	59%



【生駒市のイメージはいかがですか。】

	回答数	回答率
全体	500	100%
1 とても良い	40	8%
2 良い	218	43.6%
3 悪い	26	5.2%
4 とても悪い	3	0.6%
5 わからない	213	42.6%



【生駒市についてどんなイメージをお持ちですか。】

