

近畿都市統計要覧

令和2年度

近畿都市統計協議会編

ま え が き

近畿都市統計要覧（令和2年度版）をここに刊行いたします。

この要覧は、近畿111都市（令和2年10月1日現在）の基本的な統計資料を収録したものです。統計数値をとおして近畿のすがたを知っていただくとともに、各般の行政施策の基礎資料として大いにご活用いただければ幸いに存じます。

なお、本書の編集に当たり御協力を賜りました近畿市長会及び各都市統計関係各位に対し、厚くお礼申し上げます。

令和3年3月

近畿都市統計協議会理事長

岸和田市 総務部総務管財課長 一木 祐二

近畿都市一覧

凡 例

□ 人口100万人以上の市
● 人口 50万人以上の市
△ 人口 20万人以上の市

◎ 人口 10万人以上の市
○ 人口 10万人未満の市

滋賀県

△ 1 大津市
◎ 2 彦根市
◎ 3 長浜市
○ 4 近江八幡市
◎ 5 草津市
○ 6 守山市
○ 7 栗東市
○ 8 甲賀市
○ 9 野洲市
○ 10 湖南市
○ 11 高島市
◎ 12 東近江市
○ 13 米原市

京都府

□ 14 京都市
○ 15 福知山市
○ 16 舞鶴市
○ 17 綾部市
◎ 18 宇治市
○ 19 宮津市
○ 20 亀岡市
○ 21 城陽市
○ 22 向日市
○ 23 長岡京市
○ 24 八幡市
○ 25 京田辺市
○ 26 京丹後市

○ 27 南丹市
○ 28 木津川市

大阪府

□ 29 大阪市
● 30 堺市
◎ 31 岸和田市
△ 32 豊中市
◎ 33 池田市
△ 34 吹田市
○ 35 泉大津市
△ 36 高槻市
○ 37 貝塚市
◎ 38 守口市
△ 39 枚方市
△ 40 茨木市
△ 41 八尾市
◎ 42 泉佐野市
◎ 43 富田林市
△ 44 寝屋川市
◎ 45 河内長野市
◎ 46 松原市
◎ 47 大東市
◎ 48 和泉市
◎ 49 箕面市
○ 50 柏原市
◎ 51 羽曳野市
◎ 52 門真市

- 53 摂津市
- 54 高石市
- 55 藤井寺市
- △ 56 東大阪市
- 57 泉南市
- 58 四條畷市
- 59 交野市
- 60 大阪狭山市
- 61 阪南市

兵庫県

- 62 神戸市
- 63 姫路市
- △ 64 尼崎市
- △ 65 明石市
- △ 66 西宮市
- 67 洲本市
- 68 芦屋市
- ◎ 69 伊丹市
- 70 相生市
- 71 豊岡市
- △ 72 加古川市
- 73 赤穂市
- 74 西脇市
- △ 75 宝塚市
- 76 三木市
- 77 高砂市
- ◎ 78 川西市
- 79 小野市
- ◎ 80 三田市
- 81 加西市
- 82 丹波篠山市
- 83 養父市

- 84 丹波市
- 85 南あわじ市
- 86 朝来市
- 87 淡路市
- 88 宍粟市
- 89 加東市
- 90 たつの市

奈良県

- △ 91 奈良市
- 92 大和高田市
- 93 大和郡山市
- 94 天理市
- ◎ 95 橿原市
- 96 桜井市
- 97 五條市
- 98 御所市
- ◎ 99 生駒市
- 100 香芝市
- 101 葛城市
- 102 宇陀市

和歌山県

- △ 103 和歌山市
- 104 海南市
- 105 橋本市
- 106 有田市
- 107 御坊市
- 108 田辺市
- 109 新宮市
- 110 紀の川市
- 111 岩出市

凡 例

- 1 この要覧（令和2年度版）の資料は、大半が令和元年又は令和2年度の近畿各都市の事実についての統計資料を収録したもので、その調査時期は各表の頭注とした。ただし、資料の関係により、また市の事情により近似時点によるものもある。
- 2 資料はすべて各市から一定の様式により報告を受けたものであるが、調査の方法に若干異なるものもある。
- 3 市は111市である。市域はすべて令和2年10月1日現在の市域による。
- 4 統計表の一般的説明（調査の方法、用語の説明等）は頭注とし、市について注記を必要とする事項は脚注とした。
- 5 各数値は原則として単位未満を四捨五入とした。
- 6 各種の符号用法は次のとおりである。

0 …………… 数字が単位未満のもの

— …………… 皆無又は該当数字がないもの

… …………… 不詳、不明、不定及び算出不能のもの

X …………… 発表を差し控えたもの

△ …………… 減

目 次

第1編	近畿都市統計総覧	2
第2編	自然と人口	4
	1 地勢…4 2 国勢調査人口推移…6 3 人口動態…8	
第3編	商業と経済	12
	4 事業所…12 5 農業…20 6 漁業…24 7 工業…28 8 商業…40 9 金融機関…44	
第4編	道路と公園	46
	10 道路と橋梁…46 11 公園…50	
第5編	交通	52
	12 鉄道乗客…52 13 諸車…54	
第6編	教育と文化	58
	14 学校…58 15 文化…72	
第7編	社会福祉	74
	16 生活保護…74 17 社会福祉施設…78 18 国民健康保険…86	
第8編	保健衛生	88
	19 医療施設数及び医療従事者数…88 20 主要死因別死亡者数…90	
第9編	電気・ガス・水道	92
	21 電灯電力…92 22 ガス…94 23 上水道…98 24 簡易水道…100 25 下水道…102	
第10編	公安	104
	26 犯罪…104 27 交通事故と安全施設…108 28 消防…114	
第11編	財政	118
	29 会計別決算額等…118 30 市税及び地方交付税…126	
第12編	市政	128
	31 選挙…128 32 市職員…130 33 統計事務機構…132	
付 録		134
	各市行政区域の変遷…134	

第1編 近畿

- 1 人口は令和2年10月1日現在の推計人口による。
- 2 市長名は、出来るかぎり最新のもの。

都市名	市制施行年月日	面積 km ² (小数点以下2位)	人口 人	人口密度 人/km ²	性比 (女100人につき男)人 (小数点以下1位)	市長名 (姓) (名)
滋賀県						
大津市	明治31.10.1	464.51	342,608	738	93.1	佐藤 健司
彦根市	昭和12.2.11	196.87	113,320	576	98.8	大久保 貴
長浜市	平成18.2.13	681.02	114,094	168	95.8	藤井 勇
近江八幡市	平成22.3.21	177.45	82,223	463	96.6	小西 理
草津市	昭和29.10.15	67.82	141,928	2,093	105.0	橋川 渉
守山市	昭和45.7.1	55.74	84,131	1,509	97.4	宮本 和宏
栗東市	平成13.10.1	52.69	70,340	1,335	99.4	野村 昌裕
甲賀市	平成16.10.1	481.62	88,743	184	99.8	岩永 裕
野洲市	平成16.10.1	80.14	51,063	637	99.8	岩木 貴
湖南市	平成16.10.1	70.40	55,102	783	108.0	生田 邦夫
高島市	平成17.1.1	693.05	46,528	67	96.1	福井 正明
東近江市	平成17.2.11	388.37	112,678	290	99.6	小椋 正道
米原市	平成17.2.14	250.39	38,614	154	95.4	平尾 雄
京都府						
京都市	明治22.4.1	827.83	1,457,856	1,761	89.9	門川 大作
福知山市	昭和12.4.1	552.54	76,080	138	99.4	大橋 一夫
舞鶴市	昭和18.5.27	342.13	78,911	231	99.3	多々見 良三
綾部市	昭和25.8.1	347.10	31,689	91	92.4	山崎 善淳
宇治市	昭和26.3.1	67.54	180,083	2,666	92.3	松村 淳子
宮津市	昭和29.6.1	172.74	16,735	97	90.0	城崎 雅文
亀岡市	昭和30.1.1	224.80	86,324	384	93.4	桂川 孝敏
城陽市	昭和47.5.3	32.71	74,438	2,276	92.0	奥田 敏
向日市	昭和47.10.1	7.72	56,238	7,285	91.4	安田 守
長岡京市	昭和47.10.1	19.17	80,475	4,198	93.3	中小路 健吾
八幡市	昭和52.11.1	24.35	70,469	2,894	94.7	堀口 文昭
京田辺市	平成9.4.1	42.92	74,053	1,725	96.5	上村 崇泰
京丹後市	平成16.4.1	501.44	51,072	102	91.6	中山 良平
南丹市	平成18.1.1	616.40	31,326	51	95.9	西村 規
木津川市	平成19.3.12	85.13	77,621	912	91.8	河井 子
大阪府						
大阪市	明治22.4.1	225.32	2,750,995	12,209	93.2	松井 一郎
堺市	明治22.4.1	149.83	832,354	5,555	92.3	永藤 英機
岸和田市	大正11.11.1	72.72	188,554	2,593	91.0	永野 耕平
豊中市	昭和11.10.15	36.60	401,679	10,975	89.5	長内 繁樹
池田市	昭和14.4.29	22.14	104,149	4,704	91.5	富田 裕樹
吹田市	昭和15.4.1	36.09	384,403	10,651	92.4	後藤 圭二
泉大津市	昭和17.4.1	13.67	74,336	5,187	90.0	南出 賢一
高槻市	昭和18.1.1	105.29	347,738	3,303	91.1	濱田 剛史
貝塚市	昭和18.5.1	43.93	84,860	1,932	92.5	藤原 龍勝
守口市	昭和21.11.1	12.71	142,162	11,185	92.6	西端 樹
枚方市	昭和22.8.1	65.12	397,604	6,106	90.5	伏見 隆一
茨木市	昭和23.1.1	76.49	283,928	3,712	93.0	福岡 桂
八尾市	昭和23.4.1	41.72	265,246	6,358	90.7	大松 右
泉佐野市	昭和23.4.1	56.51	99,836	1,767	92.1	千代松 大善
富田林市	昭和25.4.1	39.72	110,124	2,773	89.7	吉村 美
寝屋川市	昭和26.5.3	24.70	229,974	9,311	93.3	広瀬 慶輔
河内長野市	昭和29.4.1	109.63	100,789	919	86.9	島田 智明
松原市	昭和30.2.1	16.66	117,624	7,060	92.6	澤井 宏文
大東市	昭和31.4.1	18.27	119,549	6,543	95.3	東坂 浩一
和泉市	昭和31.9.1	84.98	184,574	2,172	92.8	辻 宏康
箕面市	昭和31.12.1	47.90	136,571	2,851	91.5	上島 一彦
柏原市	昭和33.10.1	25.33	67,953	2,683	91.7	富宅 正浩
羽曳野市	昭和34.1.15	26.45	108,739	4,111	88.8	山入 創
門真市	昭和38.8.1	12.30	118,665	9,648	95.7	宮本 孝一
摂津市	昭和41.11.1	14.87	86,282	5,802	98.2	森山 正
高石市	昭和41.11.1	11.30	57,860	5,120	91.7	阪口 伸六
藤井寺市	昭和41.11.1	8.89	64,241	7,226	90.8	岡田 一樹
東大阪市	昭和42.2.1	61.78	492,488	7,972	95.5	野田 義和

※堺市の人口数は令和2年9月末現在の住民基本台帳に基づく数。

都 市 総 覧

3 滋賀県各市の面積は琵琶湖を含む。

都 市 名	市制施行 年月日	面 積	人 口	人口密度	性 比	市 長 名 (姓) (名)
		km ² (小数点以下2位)	人	人/km ²	(女100人につき男) 人 (小数点以下1位)	
泉 南 市	昭和45. 7. 1	48.98	59,855	1,222	91.4	竹 中 勇 人
四 條 巖 市	昭和45. 7. 1	18.69	55,253	2,956	94.4	東 修 平
交 野 市	昭和46.11. 3	25.55	76,163	2,981	91.9	黒 田 実 人
大 阪 狭 山 市	昭和62.10. 1	11.92	58,734	4,927	89.6	古 川 照 謙
大 阪 南 市	平成 3.10. 1	36.17	51,060	1,412	90.2	水 野 謙 二
兵庫県						
神 戸 市	明治22. 4. 1	557.02	1,516,638	2,723	89.2	久 元 喜 造
姫 路 市	明治22. 4. 1	534.35	528,697	989	93.7	清 元 秀 和
尼 崎 市	大正 5. 4. 1	50.72	451,264	8,897	93.5	稲 村 房 穂
明 石 市	大正 8.11. 1	49.42	299,765	6,066	93.5	泉 井 房 穂
西 宮 市	大正14. 4. 1	100.18	487,309	4,864	87.2	石 井 登 志 郎
洲 本 市	平成18. 2.11	182.38	41,084	225	90.8	竹 内 通 弘
芦 屋 市	昭和15.11.10	18.57	94,209	5,073	81.8	いと う ま 幸 紀
伊 丹 市	昭和15.11.10	25.09	198,619	7,916	93.5	藤 原 保 芳
伊 相 岡 市	昭和17.10. 1	90.40	28,528	316	93.1	谷 口 貝 宗
豊 岡 市	平成17. 4. 1	697.55	77,250	111	93.2	中 具 保 芳
加 古 川 市	昭和25. 6.15	138.48	261,041	1,885	96.2	岡 田 康 裕
赤 穂 市	昭和26. 9. 1	126.85	47,921	378	93.5	牟 礼 正 象
西 脇 市	平成17.10. 1	132.44	38,692	292	92.4	片 山 智 一
宝 塚 市	昭和29. 4. 1	101.89	224,371	2,208	85.4	中 川 智 一
三 木 市	昭和29. 6. 1	176.51	74,524	422	92.3	仲 田 一 彦
高 砂 市	昭和29. 7. 1	34.38	87,498	2,545	93.9	都 倉 達 殊
川 西 市	昭和29. 8. 1	53.44	152,483	2,853	88.5	越 田 謙 治
小 野 市	昭和29.12. 1	93.84	47,462	506	95.7	蓬 萊 務 男
三 田 市	昭和33. 7. 1	210.32	109,637	522	93.9	森 村 哲 和
加 西 市	昭和42. 4. 1	150.22	42,537	283	97.4	西 村 和 平
丹 波 篠 山 市	平成11. 4. 1	377.59	39,391	104	90.1	酒 井 隆 明
養 父 市	平成16. 4. 1	422.91	21,963	51	92.7	広 瀬 時 憲
丹 波 市	平成16.11. 1	493.21	61,034	123	91.3	林 守 本
南 あ わ じ 市	平成17. 1.11	229.01	44,030	192	92.0	村 本 憲 勝
朝 来 市	平成17. 4. 1	403.06	29,832	74	92.1	多 次 勝 昭
淡 路 市	平成17. 4. 1	184.32	41,195	223	89.9	門 康 彦
穴 栗 市	平成17. 4. 1	658.54	36,804	56	92.0	福 元 晶 正
加 東 市	平成18. 3.20	157.55	40,594	258	97.4	安 田 正 義
た つ の 市	平成17.10. 1	210.87	74,271	352	92.7	山 本 義 実
奈良県						
奈 良 市	明治31. 2. 1	276.94	355,011	1,281	88.3	仲 川 げ ん
大 和 高 田 市	昭和23. 1. 1	16.48	63,933	3,879	89.5	堀 内 大 造
大 和 郡 山 市	昭和29. 1. 1	42.69	85,468	2,015	89.2	上 田 清 健
天 理 市	昭和29. 4. 1	86.42	64,217	743	96.0	並 河 忠 彦
橿 原 市	昭和31. 2.11	39.56	121,688	3,076	89.7	亀 田 忠 彦
桜 井 市	昭和31. 9. 1	98.91	54,526	551	89.4	松 井 正 剛
五 條 市	昭和32.10.15	292.02	27,854	100	88.4	太 田 好 紀
御 所 市	昭和33. 3.31	60.58	24,529	404	86.2	東 川 裕 史
生 駒 市	昭和46.11. 1	53.15	116,331	2,189	89.6	小 紫 雅 憲
香 芝 市	平成 3.10. 1	24.26	79,297	3,269	91.5	福 岡 憲 宏
葛 城 市	平成16.10. 1	33.73	37,485	1,111	92.5	阿 古 和 彦
宇 陀 市	平成18. 1. 1	247.50	29,306	118	92.0	金 剛 一 智
和歌山県						
和 歌 山 市	明治22. 4. 1	208.85	353,900	1,695	88.5	尾 花 正 啓
海 南 市	平成17. 4. 1	101.06	48,041	475	87.0	神 出 政 巳
橋 本 市	平成18. 3. 1	130.55	60,311	462	88.7	平 望 哲 良
橘 有 田 市	昭和31. 5. 1	36.83	25,968	705	89.4	望 月 智 吾
御 坊 市	昭和29. 4. 1	43.91	22,798	519	91.6	三 浦 源 一
田 辺 市	平成17. 5. 1	1,026.91	69,278	67	88.3	真 砂 充 敏
新 宮 市	平成17.10. 1	255.23	26,765	105	86.7	田 岡 実 千
紀 の 川 市	平成17.11. 7	228.21	58,346	256	89.5	中 村 慎 司
岩 出 市	平成18. 4. 1	38.51	53,946	1,401	93.6	中 芝 正 幸

※小野市の面積は、公表値を記載しているため、国土地理院発表の数値とは異なる。

第2編 自然

1 地

- 1 広ぼうは各極端における緯線、経線間の垂直水平距離をいう。
- 2 位置については、世界測地系に基づくものである。

都 市 名	市 役 所 の 位 置				広 ぼう		海 抜	
	所 在 地	郵便番号	東 経	北 緯	東 西	南 北	最 高	最 低
					km		m	
滋賀県								
大 津 市	大津市御陵町3番1号	520-8575	135.51	35.01	20.6	45.6	1,214.4	85.6
彦 根 市	彦根市元町4番2号	522-8501	136.15	35.16	24.2	19.1	684.6	83.3
長 浜 市	長浜市八幡東町632番地	526-8501	136.16	35.22	24.7	40.5	1,317.0	83.7
近 江 八 幡 市	近江八幡市桜宮町236番地	523-8501	136.05	35.07	17.0	20.8	432.5	84.8
草 津 市	草津市草津三丁目13番30号	525-8588	135.57	35.00	10.9	13.2	…	…
守 山 市	守山市吉身二丁目5番22号	524-8585	135.59	35.03	8.4	12.2	106.1	83.7
栗 東 市	栗東市安養寺一丁目13番33号	520-3088	136.00	35.01	6.0	14.0	693.0	89.2
甲 賀 市	甲賀市水口町水口6053番地	528-8502	136.10	34.58	43.8	26.8	1,238.0	150.0
野 洲 市	野洲市小篠原2100番地1	520-2395	136.01	35.04	10.9	18.3	432.0	85.0
湖 南 市	湖南市中央一丁目1番地	520-3288	136.05	35.00	9.7	12.3	693.1	110.8
高 島 市	高島市新旭町北畑565番地	520-1592	136.02	35.21	31.1	31.3	1,098.0	84.4
東 近 江 市	東近江市八日市緑町10番5号	527-8527	136.12	35.06	33.3	26.4	1,247.0	81.0
米 原 市	米原市下多良三丁目3番地	521-8501	136.17	35.18	21.3	31.6	1,377.0	85.7
京都府								
京 都 市	京都市中京区寺町通御池上る上本能寺前町488番地	604-8571	135.46	35.00	29.2	49.5	971.3	…
福 知 山 市	福知山市宇内記13番地の1	620-8501	135.07	35.17	37.1	34.3	839.2	7.1
舞 鶴 市	舞鶴市宇北吸1044番地	625-8555	135.23	35.28	29.7	37.0	669.0	0.0
綾 部 市	綾部市若竹町8番地の1	623-8501	135.15	35.17	32.0	15.0	871.0	11.5
宇 治 市	宇治市宇治琵琶33番地	611-8501	135.48	34.53	10.0	10.7	590.0	10.0
宮 津 市	宮津市宇柳縄手345番地の1	626-8501	135.12	35.32	13.0	24.0	763.0	0.0
亀 岡 市	亀岡市安町野々神8番地	621-8501	135.35	35.01	24.6	20.5	784.8	88.0
城 陽 市	城陽市寺田東ノ口16番地、17番地	610-0195	135.47	34.51	9.0	5.4	430.2	13.0
向 日 市	向日市寺戸町中野20番地	617-8665	135.42	34.56	2.0	4.3	100.5	13.7
長 岡 京 市	長岡京市開田一丁目1番1号	617-8501	135.42	34.55	6.5	4.3	490.0	10.0
八 幡 市	八幡市八幡園内75番地	614-8501	135.42	34.52	6.7	8.5	142.2	8.0
京 田 辺 市	京田辺市田辺80番地	610-0393	135.46	34.48	5.5	10.9	305.5	19.4
京 丹 後 市	京丹後市峰山町杉谷889番地	627-8567	135.03	35.37	35.0	30.0	696.7	0.0
南 丹 市	南丹市園部町小桜町47番地	622-8651	135.28	35.06	38.8	39.2	959.0	100.0
木 津 川 市	木津川市木津南垣外110番地9	619-0286	135.49	34.44	13.5	10.8	…	…
大阪府								
大 阪 市	大阪市北区中之島1丁目3番20号	530-8201	135.30	34.41	21.9	20.6	37.5	△ 2.2
堺 市	堺市堺区南瓦町3番1号	590-0078	135.29	34.34	17.0	19.8	49.2	1.1
岸 和 田 市	岸和田市岸城町7番1号	596-8510	135.22	34.27	10.4	17.0	866.9	0.0
豊 中 市	豊中市中桜塚3丁目1番1号	561-8501	135.28	34.46	6.0	10.3	133.7	0.2
池 田 市	池田市城南1丁目1番1号	563-8666	135.27	34.52	3.8	10.3	483.9	14.4
吹 田 市	吹田市泉町1丁目3番40号	564-8550	135.31	34.45	6.3	9.6	115.7	1.5
泉 大 津 市	泉大津市東雲町9番12号	595-8686	135.24	34.30	5.4	5.5	18.3	0.4
高 槻 市	高槻市桃園町2番1号	569-8501	135.37	34.50	10.4	22.7	678.7	3.3
貝 塚 市	貝塚市島中1丁目17番1号	597-8585	135.21	34.26	4.8	16.0	857.0	0.0
守 口 市	守口市京阪本通2丁目5番5号	570-8666	135.33	34.44	4.8	5.3	12.2	3.0
枚 方 市	枚方市大垣内町2丁目1番20号	573-8666	135.39	34.48	12.0	8.7	330.0	4.1
茨 木 市	茨木市駅前三丁目8番13号	567-8505	135.34	34.49	10.1	17.1	680.1	2.5
八 尾 市	八尾市本町一丁目1番1号	581-0003	135.36	34.37	9.2	7.4	488.0	5.0
泉 佐 野 市	泉佐野市市場東1丁目295番地の3	598-8550	135.19	34.24	11.2	12.1	740.0	0.0
富 田 林 市	富田林市常盤町1番1号	584-8511	135.36	34.30	6.4	10.1	296.5	10.1
寝 屋 川 市	寝屋川市本町1番1号	572-8555	135.37	34.45	6.9	7.2	109.6	0.1
河 内 長 野 市	河内長野市原町一丁目1番1号	586-8501	135.34	34.27	16.3	15.8	924.2	76.0
松 原 市	松原市阿保1丁目1番1号	580-8501	135.33	34.34	5.8	5.1	34.7	4.7
大 東 市	大東市谷川1丁目1番1号	574-8555	135.37	34.42	7.5	4.1	379.2	0.6
和 泉 市	和泉市府中町二丁目7番5号	594-8501	135.25	34.29	6.9	18.8	885.7	9.2
箕 面 市	箕面市西小路4丁目6番1号	562-0003	135.28	34.49	7.1	11.7	619.8	46.2
柏 原 市	柏原市安堂町1番55号	582-8555	135.37	34.34	6.6	6.6	386.8	13.0
羽 曳 野 市	羽曳野市菅田4丁目1番1号	583-8585	135.36	34.33	8.4	6.2	293.6	18.2
門 真 市	門真市中町1番1号	571-8585	135.35	34.44	4.9	4.3	2.0	0.5
摂 津 市	摂津市三島一丁目1番1号	566-8555	135.33	34.46	6.0	5.0	14.9	2.8
高 石 市	高石市加茂4丁目1番1号	592-8585	135.26	34.31	6.1	4.1	20.8	1.5
藤 井 寺 市	藤井寺市岡1丁目1番1号	583-8583	135.35	34.34	4.2	4.0	55.0	13.0
東 大 阪 市	東大阪市荒本北1丁目1番1号	577-8521	135.36	34.40	11.2	7.9	642.3	0.5

※堺市は令和元年10月1日現在の数値。

と 人 口 勢

(令和2年10月1日現在)

都 市 名	市 役 所 の 位 置				広 ぼ う		海 抜	
	所 在 地	郵便番号	東 経	北 緯	東 西	南 北	最 高	最 低
			°	°	km	km	m	m
泉 南 市	泉南市樽井一丁目1番1号	590-0592	135.16	34.21	8.4	10.5	485.6	0.0
四 條 畷 市	四條畷市中野本町1番1号	575-8501	135.38	34.44	7.3	5.4	361.2	3.0
交 野 市	交野市私部1丁目1番1号	576-8501	135.41	34.47	5.4	6.8	345.0	15.0
大 阪 狭 山 市	大阪狭山市狭山一丁目2384番地の1	589-8501	135.33	34.30	2.4	7.0	165.0	52.0
阪 南 市	阪南市尾崎町35番地の1	599-0292	135.21	34.19	8.5	6.8	461.9	0.0
兵庫県								
神 戸 市	神戸市中央区加納町6丁目5番1号	650-8570	135.11	34.41	36.1	29.6	931.3	△ 2.6
姫 路 市	姫路市安田四丁目1番地	670-8501	134.41	34.49	35.7	55.5	977.0	0.0
尼 崎 市	尼崎市東七松町1丁目23番1号	660-8501	135.24	34.44	8.3	11.5	17.9	△ 0.2
明 石 市	明石市中崎1丁目5番1号	673-8686	134.59	34.38	15.6	9.4	94.6	0.9
西 宮 市	西宮市六湛寺町10番3号	662-8567	135.20	34.44	14.3	19.1	898.6	△ 0.6
洲 本 市	洲本市本町三丁目4番10号	656-8686	134.54	34.21	20.1	20.8	568.9	0.5
芦 屋 市	芦屋市精道町7番6号	659-8501	135.18	34.43	5.5	8.8	898.2	0.0
伊 丹 市	伊丹市千僧1丁目1番地	664-8503	135.24	34.47	7.0	6.5	45.0	6.0
相 生 市	相生市旭一丁目1番3号	678-8585	134.28	34.48	8.0	19.6	508.6	0.5
豊 岡 市	豊岡市中央町2番4号	668-8666	134.49	35.32	38.8	32.2	1,074.4	0.0
加 古 川 市	加古川市加古川町北在家2000番地	675-8501	134.50	34.45	15.8	17.9	304.2	1.4
赤 穂 市	赤穂市加里屋81番地	678-0292	134.24	34.45	15.1	15.4	15.4	0.0
西 脇 市	西脇市郷瀬町605番地	677-8511	134.58	34.59	19.0	13.2	712.9	44.0
宝 塚 市	宝塚市東洋町1番1号	665-8665	135.21	34.47	12.8	21.1	591.0	18.1
三 木 市	三木市上の丸町10番30号	673-0492	134.59	34.47	22.0	20.2	453.0	19.0
高 砂 市	高砂市荒井町千鳥1丁目1番1号	676-8501	134.47	34.46	8.0	9.6	304.0	0.2
川 西 市	川西市中央町12番1号	666-8501	135.25	34.49	6.5	15.0	660.1	15.0
小 野 市	小野市中島町531番地	675-1380	134.56	34.51	11.8	11.2	198.9	17.4
三 田 市	三田市三輪二丁目1番1号	669-1595	135.13	34.53	19.3	17.8	697.7	116.2
加 西 市	加西市北条町横尾1000番地	675-2395	134.51	34.56	12.4	19.8	491.0	25.0
丹 波 篠 山 市	丹波篠山市北新町41番地	669-2397	135.13	35.04	31.4	24.7	793.4	…
養 父 市	養父市八鹿町八鹿1675番地	667-8651	134.46	35.24	32.7	23.3	1,509.6	20.6
丹 波 市	丹波市氷上町成松字甲賀1番地	669-3692	135.01	35.11	27.0	27.1	962.3	42.0
南 あ わ じ 市	南あわじ市市善光寺22番地1	656-0492	134.46	34.17	20.1	22.3	607.0	0.0
朝 来 市	朝来市和田山町東谷213番地1	669-5292	134.51	35.20	24.0	32.0	1,103.4	50.0
淡 路 市	淡路市生徳新島8番地	656-2292	135.54	34.26	23.7	21.9	522.0	0.6
宍 粟 市	宍粟市山崎町中広瀬133番地6	671-2593	134.33	35.00	31.0	42.0	1,464.0	63.9
加 東 市	加東市社50番地	673-1493	134.58	34.55	19.9	17.1	648.3	32.0
た つ の 市	たつの市龍野町富永1005番地1	679-4192	134.32	34.51	15.7	29.8	520.1	△1.1
奈良県								
奈 良 市	奈良市二条大路南一丁目1番1号	630-8580	135.48	34.41	33.5	22.2	822.0	56.4
大 和 高 田 市	大和高田市大字大中100番地1	635-8511	135.44	34.30	4.8	5.1	78.5	53.0
大 和 郡 山 市	大和郡山市北郡山町248番地4	639-1198	135.47	34.38	9.0	7.0	325.0	45.0
天 理 市	天理市川原城町605番地	632-8555	135.50	34.35	14.9	10.6	632.5	43.5
橿 原 市	橿原市八木町1丁目1番18号	634-8586	135.47	34.30	7.5	8.3	210.3	50.0
桜 井 市	桜井市大字粟殿432番地の1	633-8585	135.51	34.31	11.9	16.4	738.0	59.0
五 條 市	五條市本町1丁目1番1号	637-8501	135.41	34.20	36.0	28.8	1,890.0	100.0
御 所 市	御所市1番地の3	639-2298	135.44	34.27	9.8	10.6	1,127.0	72.0
生 駒 市	生駒市東新町8番38号	630-0288	135.42	34.41	8.0	15.0	642.0	77.0
香 芝 市	香芝市本町1397番地	639-0292	135.41	34.32	7.2	6.2	275.5	40.0
葛 城 市	葛城市柿本166番地	639-2195	135.43	34.28	7.7	8.6	834.8	66.2
宇 陀 市	宇陀市榛原下井足17番地の3	633-0292	135.57	34.31	20.2	23.1	1,016.0	210.0
和歌山県								
和 歌 山 市	和歌山市七番丁23番地	640-8511	135.10	34.14	29.0	17.5	490.2	0.6
海 南 市	海南市南赤坂11番地	642-8501	135.14	34.09	19.0	12.2	555.0	0.1
橋 本 市	橋本市東家一丁目1番1号	648-8585	135.36	34.18	10.0	17.0	915.0	65.0
有 田 市	有田市箕島50番地	649-0392	135.07	34.04	10.5	5.5	503.0	△ 1.0
御 坊 市	御坊市齒350番地	644-8686	135.09	33.53	8.4	16.3	367.4	0.0
田 辺 市	田辺市新屋敷町1番地	646-8545	135.22	33.43	46.0	47.0	1,382.0	0.0
新 宮 市	新宮市春日1番1号	647-8555	135.59	33.43	26.2	28.6	1,078.0	0.0
紀 の 川 市	紀の川市西大井338番地	649-6462	135.21	34.16	19.4	19.1	865.7	24.6
岩 出 市	岩出市西野209番地	649-6292	135.18	34.15	5.7	8.8	499.7	12.9

※神戸市は令和元年7月1日現在の全国都道府県市区町村別面積調べによる。

2 国 勢 調 査

1 平成22年国勢調査人口は調査時現在の市域による。

2 平成27年国勢調査人口は現在の市域による。

都 市 名	平 成 27 年 国 勢 調 査				対前回比 %	平成22年 国勢調査 人 口
	世 帯 数	人 口				
		総 数	男	女		
世帯	人	人	人		人	
滋賀県						
大津市	136,153	340,973	164,799	176,174	100.9	337,634
彦根市	45,546	113,679	56,090	57,589	101.4	112,156
長浜市	41,788	118,193	57,703	60,490	95.2	124,131
近江八幡市	29,784	81,312	39,822	41,490	99.5	81,738
草津市	60,224	137,247	70,129	67,118	104.9	130,874
守山市	29,052	79,859	39,315	40,544	104.3	76,560
栗東市	24,592	66,749	33,186	33,563	104.9	63,655
甲賀市	32,366	90,901	45,070	45,831	98.1	92,704
野洲市	18,143	49,889	24,644	25,245	99.9	49,955
湖南市	21,286	54,289	28,117	26,172	99.4	54,614
高島市	18,149	50,025	24,460	25,565	95.3	52,486
東近江市	40,691	114,180	56,601	57,579	98.9	115,479
米原市	13,236	38,719	18,825	19,894	96.7	40,060
京都府						
京都市	705,874	1,475,183	699,748	775,435	100.0	1,474,015
福知山市	32,170	78,935	39,156	39,779	99.1	79,652
舞鶴市	34,709	83,990	41,694	42,296	94.7	88,669
綾部市	13,766	33,821	16,197	17,624	94.4	35,836
宇治市	73,317	184,678	89,014	95,664	97.4	189,609
宮津市	7,738	18,426	8,726	9,700	92.4	19,948
亀岡市	33,915	89,479	43,267	46,212	96.8	92,399
城陽市	29,884	76,869	36,952	39,917	96.0	80,037
向日市	21,356	53,380	25,387	27,993	98.3	54,328
長岡京市	32,491	80,090	38,789	41,301	100.3	79,844
八幡市	29,259	72,664	35,212	37,452	97.9	74,227
京田辺市	29,693	70,835	34,728	36,107	104.3	67,910
京丹後市	20,469	55,054	26,353	28,701	93.2	59,038
南丹市	12,783	33,145	16,057	17,088	94.1	35,214
木津川市	26,656	72,840	34,805	38,035	104.4	69,761
大阪府						
大阪市	1,354,793	2,691,185	1,302,562	1,388,623	101.0	2,665,314
堺市	350,301	839,310	402,379	436,931	99.7	841,966
岸和田市	75,247	194,911	93,160	101,751	97.8	199,234
豊中市	170,325	395,479	187,319	208,160	101.6	389,341
池田市	45,777	103,069	49,372	53,697	101.4	101,616
吹田市	168,473	374,468	180,669	193,799	105.2	355,798
泉大津市	31,090	75,897	36,207	39,690	97.9	77,548
高槻市	148,048	351,829	168,057	183,772	98.5	357,359
貝塚市	33,355	88,694	42,581	46,113	98.0	90,519
守口市	64,832	143,042	68,987	74,055	97.5	146,697
枚方市	167,418	404,152	192,816	211,336	99.1	407,978
茨木市	116,683	280,033	135,705	144,328	101.9	274,822
八尾市	110,414	268,800	128,284	140,516	99.0	271,460
泉佐野市	41,566	100,966	48,506	52,460	100.2	100,801
富田林市	45,613	113,984	53,693	60,291	95.3	119,576
寝屋川市	101,549	237,518	115,131	122,387	99.7	238,204
河内長野市	42,144	106,987	50,182	56,805	95.1	112,490
松原市	49,958	120,750	58,096	62,654	96.9	124,594
大東市	51,949	123,217	60,302	62,915	96.6	127,534
和泉市	71,013	186,109	89,868	96,241	100.6	184,988
箕面市	56,829	133,411	63,938	69,473	102.7	129,895
柏原市	29,009	71,112	33,978	37,134	95.1	74,773
羽曳野市	44,126	112,683	53,243	59,440	95.8	117,681
門真市	55,825	123,576	60,620	62,956	94.9	130,282
摂津市	36,873	85,007	42,365	42,642	101.5	83,720
高石市	22,461	56,529	26,856	29,673	94.9	59,572
藤井寺市	27,137	65,454	30,823	34,631	98.9	66,165
東大阪市	223,485	502,784	246,053	256,731	98.7	509,533

人 口 推 移

3 対前回は平成22年国勢調査人口を100とする。

都 市 名	平 成 27 年 国 勢 調 査				対前回は %	平成22年 国勢調査 人 口
	世 帯 数	人 口				
		総 数	男	女		
世帯	人	人	人	%	人	
泉 南 市	22,800	62,438	29,859	32,579	96.9	64,403
四 條 畷 市	22,089	56,075	27,468	28,607	97.4	57,554
交 野 市	28,923	76,435	36,661	39,774	98.4	77,686
大 阪 狭 山 市	22,982	57,792	27,208	30,584	99.3	58,227
阪 南 市	20,710	54,276	25,782	28,494	95.8	56,646
兵庫 県						
神 戸 市	705,459	1,537,272	726,700	810,572	99.6	1,544,200
姫 路 市	212,801	535,664	258,724	276,940	99.9	536,270
尼 崎 市	210,433	452,563	219,059	233,504	99.7	453,748
明 石 市	121,890	293,409	141,801	151,608	100.8	290,959
西 宮 市	210,965	487,850	228,354	259,496	101.1	482,640
洲 本 市	18,081	44,258	20,992	23,266	93.7	47,254
芦 屋 市	41,881	95,350	43,089	52,261	102.3	93,238
伊 丹 市	78,903	196,883	95,641	101,242	100.4	196,127
相 生 市	12,153	30,129	14,511	15,618	96.7	31,158
豊 岡 市	30,189	82,250	39,494	42,756	96.1	85,592
加 古 川 市	103,495	267,435	131,170	136,265	100.2	266,937
赤 穂 市	18,729	48,567	23,331	25,236	93.8	51,794
西 脇 市	15,049	40,866	19,512	21,354	95.5	42,802
宝 塚 市	94,140	224,903	104,215	120,688	99.6	225,700
三 木 市	28,653	77,178	37,061	40,117	95.3	81,009
高 砂 市	36,340	91,030	44,397	46,633	96.9	93,901
川 西 市	62,675	156,375	73,882	82,493	99.9	156,423
小 野 市	16,860	48,580	23,730	24,850	97.8	49,680
三 田 市	41,070	112,691	54,184	58,507	98.7	114,216
加 西 市	15,364	44,313	21,653	22,660	92.3	47,993
丹 波 篠 山 市	15,578	41,490	19,760	21,730	95.9	43,263
養 父 市	8,713	24,288	11,694	12,594	91.6	26,501
丹 波 市	22,553	64,660	30,793	33,867	95.4	67,757
南 あ わ じ 市	16,968	46,912	22,445	24,467	94.1	49,834
朝 来 市	11,500	30,805	14,810	15,995	93.9	32,814
淡 路 市	17,451	43,977	20,808	23,169	94.6	46,459
宍 粟 市	12,723	37,773	18,024	19,749	92.3	40,938
加 東 市	15,086	40,310	19,619	20,691	100.3	40,181
た つ の 市	27,297	77,419	37,260	40,159	96.2	80,518
奈良 県						
奈 良 市	148,920	360,310	167,899	192,411	98.3	366,591
大 和 高 田 市	25,604	64,856	30,449	34,407	94.7	68,451
大 和 郡 山 市	34,138	87,050	41,255	45,795	97.8	89,023
天 理 市	25,810	67,398	32,993	34,405	97.4	69,178
橿 原 市	49,923	124,111	58,888	65,223	98.8	125,605
桜 井 市	21,672	57,244	27,060	30,184	95.2	60,146
五 條 市	11,199	30,997	14,577	16,420	90.0	34,460
御 所 市	10,415	26,868	12,499	14,369	88.7	30,287
生 駒 市	45,593	118,233	55,972	62,261	100.1	118,113
香 芝 市	27,802	77,561	36,779	40,782	103.1	75,227
葛 城 市	12,544	36,655	17,357	19,278	102.2	35,859
宇 陀 市	11,155	31,105	14,708	16,397	90.9	34,227
和歌山 県						
和 歌 山 市	153,089	364,154	171,215	192,939	98.3	370,364
海 南 市	20,678	51,860	24,175	27,685	94.7	54,783
橋 本 市	23,653	63,621	29,923	33,698	95.9	66,361
有 田 市	10,576	28,470	13,453	15,017	93.1	30,592
御 坊 市	9,913	24,801	11,976	12,825	95.0	26,111
田 辺 市	32,163	74,770	35,108	39,662	94.5	79,119
新 宮 市	13,617	29,331	13,586	15,745	93.1	31,498
紀 の 川 市	23,454	62,650	29,518	33,132	95.2	65,840
岩 出 市	20,774	53,452	25,718	27,734	101.1	52,882

- 1 自然動態は戸籍法に基づく届出数。婚姻、離婚、死産は人口動態調査（基幹統計調査）による。
 2 社会動態は住民基本台帳法に基づく届出移動数（市内移動数は含まず）。

都 市 名	自 然 動 態			社 会 動 態		
	出 生	死 亡	自然増減	転 入	転 出	社会増減
令和元年中	人	人	人	人	人	人
滋賀県						
大津市	2,499	3,169	△ 670	13,042	11,563	1,535
彦根市	866	1,054	△ 188	5,525	5,406	119
長浜市	840	1,366	△ 526	3,433	3,456	△ 23
近江八幡市	584	773	△ 189	3,013	2,858	155
草津市	1,140	956	184	7,180	5,748	1,432
守山市	702	627	75	3,706	3,184	522
栗東市	821	455	366	3,611	3,712	△101
甲賀市	642	886	△ 244	3,075	3,083	△ 8
野洲市	434	444	△ 10	2,334	2,003	331
湖南市	421	409	12	3,041	2,785	256
高島市	284	646	△ 362	1,262	1,649	△ 387
東近江市	989	1,301	△ 312	4,440	4,087	353
米原市	257	441	△ 184	1,145	1,310	△ 165
京都府						
京都市	9,700	15,056	△ 5,356	55,976	52,319	3,657
福知山市	665	944	△ 279	2,702	3,085	△ 383
舞鶴市	567	1,020	△ 453	3,818	4,229	△ 411
綾部市	160	586	△ 426	920	1,010	△ 90
宇治市	1,038	1,762	△ 724	6,545	7,081	△ 536
宮津市	73	316	△ 243	569	625	△ 56
亀岡市	535	922	△ 387	2,575	2,819	△ 244
城陽市	462	792	△ 330	2,267	2,307	△ 40
向日市	496	485	11	1,974	2,079	△ 105
長岡京市	604	679	△ 75	3,375	3,505	△ 130
八幡市	418	728	△ 310	2,509	2,596	△ 87
京田辺市	535	514	21	3,304	2,819	485
京丹後市	352	818	△ 466	1,140	1,411	△ 271
南丹市	171	521	△ 350	1,200	1,325	△ 125
木津川市	657	587	70	3,374	2,541	833
大阪府						
大阪市	21,124	30,290	△ 9,166	212,666	184,191	28,475
堺市	6,038	8,816	△ 2,778	36,779	36,987	△ 208
岸和田市	1,404	2,185	△ 781	5,344	5,743	△ 399
豊中市	3,387	3,741	△ 354	21,969	19,744	2,225
池田市	728	978	△ 250	5,239	5,019	220
吹田市	2,989	3,062	△ 73	23,016	21,101	1,915
泉大津市	571	739	△ 168	3,081	3,096	△ 14
高槻市	2,401	3,275	△ 874	11,308	11,439	△ 131
貝塚市	570	885	△ 315	2,924	3,329	△ 405
守口市	1,041	1,584	△ 543	7,256	6,269	987
枚方市	2,616	3,746	△ 1,130	13,604	13,911	△ 307
茨木市	2,284	2,337	△ 53	12,665	12,049	616
八尾市	1,933	2,940	△ 1,007	8,648	8,235	413
泉佐野市	694	1,096	△ 402	4,780	4,680	100
富田林市	702	1,230	△ 528	3,814	4,146	△ 332
寝屋川市	1,457	2,502	△ 1,045	7,409	8,135	△ 726
河内長野市	504	1,250	△ 746	2,629	3,245	△ 616
松原市	721	1,373	△ 652	3,836	3,842	△ 6
大東市	809	1,184	△ 375	4,649	4,748	△ 99
和泉市	1,284	1,616	△ 332	6,604	6,172	432
箕面市	1,488	1,452	36	6,784	6,366	418
柏原市	424	679	△ 255	2,400	2,482	△ 82
羽曳野市	657	1,284	△ 627	3,348	3,655	△ 307
門真市	763	1,376	△ 613	5,396	5,864	△ 468
摂津市	755	673	82	5,246	4,563	683
高石市	466	642	△ 176	2,115	2,165	△ 50
藤井寺市	428	678	△ 250	2,330	2,491	△ 161
東大阪市	3,242	5,391	△ 2,149	18,511	17,960	551

動 態

3 比率に用いる人口は令和元年10月1日現在の人口（外国人を含む）による。

比 率 (人口1,000人につき)				婚 姻	離 婚	死 産
自然動態		社会動態				
出 生	死 亡	転 入	転 出	件	件	件
人	人	人	人			
7.2	9.2	38.0	33.7	1,427	474	51
7.7	9.3	48.9	47.9	560	209	19
7.3	11.9	29.8	30.0	508	155	11
7.1	9.4	36.7	34.8	359	118	10
8.5	7.1	53.3	42.7	663	196	28
8.4	7.5	44.3	38.1	414	120	19
11.7	6.5	51.3	52.8	438	123	19
7.2	10.0	34.7	34.7	373	128	7
8.5	8.6	37.0	30.6	207	60	8
7.6	7.4	55.0	50.4	217	95	3
6.0	13.7	26.8	35.0	168	56	4
8.7	11.4	38.8	35.8	492	172	15
6.7	11.4	29.7	33.9	166	40	2
6.6	10.3	38.2	35.7	7,216	2,251	209
8.7	12.3	35.2	40.2	378	149	14
7.1	12.8	47.8	52.9	364	164	10
4.8	17.6	27.7	30.4	102	56	5
5.8	9.8	36.3	39.3	1,692	465	23
4.3	18.5	33.4	36.7	66	24	2
6.1	10.6	29.6	32.4	269	121	7
6.2	10.6	30.3	30.8	284	114	9
8.8	8.6	35.0	36.9	228	100	6
7.5	8.4	41.9	43.5	353	101	24
5.9	10.3	35.6	36.8	274	117	4
7.2	6.9	44.6	38.1	226	90	6
6.7	15.7	20.0	27.2	182	63	3
5.4	16.4	37.7	41.6	89	49	2
8.4	7.5	43.3	32.6	238	130	7
7.7	11.1	77.6	67.2	18,463	5,821	478
7.3	10.6	44.4	44.7	3,939	1,440	115
7.4	11.5	28.2	30.3	905	394	18
8.5	9.3	54.9	49.3	1,912	658	59
7.0	9.4	50.3	48.2	1,147	248	11
7.8	8.0	60.3	55.3	1,848	506	65
7.7	9.9	41.3	41.5	389	134	12
6.9	9.4	32.5	32.8	1,614	497	47
6.6	10.3	34.0	38.7	323	158	12
7.3	11.1	51.0	44.0	793	254	10
6.6	9.4	34.2	35.0	2,305	598	49
8.1	8.3	44.8	42.6	1,466	405	50
7.3	11.0	32.5	30.9	1,218	504	31
6.9	10.9	47.5	46.5	446	185	17
6.3	11.1	34.3	37.3	371	203	13
6.3	10.9	32.2	35.4	970	427	35
4.9	12.2	25.7	31.8	589	150	4
6.0	11.5	32.0	32.1	501	266	17
6.7	9.8	38.6	39.5	579	257	6
6.9	8.7	35.5	33.2	767	320	49
10.9	10.7	49.8	46.7	1,189	312	12
6.2	10.0	35.3	36.5	255	105	14
6.0	11.7	30.6	33.4	481	217	17
6.4	11.5	45.1	49.0	677	288	16
8.8	7.8	61.0	53.1	547	180	16
8.1	11.1	37.2	24.2	299	96	2
6.6	10.5	36.1	38.6	279	132	4
6.5	10.9	37.4	36.3	2,474	947	77

3 人 口

都 市 名	自 然 動 態			社 会 動 態		
	出 生	死 亡	自然増減	転 入	転 出	社会増減
令和元年中	人	人	人	人	人	人
泉 南 市	422	669	△ 247	2,319	2,643	△ 324
四 條 巖 市	396	485	△ 89	2,177	2,143	34
交 野 市	486	676	△ 190	2,523	2,574	△ 51
大 阪 狭 山 市	480	532	△ 52	2,380	2,129	251
阪 南 市	249	595	△ 346	1,426	1,732	△ 306
兵庫 県						
神 戸 市	10,468	16,113	△ 5,645	52,512	49,606	1,279
姫 路 市	4,087	5,530	△ 1,443	15,571	15,247	324
尼 崎 市	3,718	5,159	△ 1,441	19,203	17,686	1,517
明 石 市	2,696	2,991	△ 295	11,720	10,603	1,117
西 宮 市	3,733	4,084	△ 351	21,946	22,427	△ 481
洲 本 市	266	616	△ 350	1,528	1,895	△ 367
芦 屋 市	583	888	△ 305	5,206	5,146	60
伊 丹 市	1,678	1,742	△ 64	8,542	8,200	342
相 生 市	211	470	△ 259	807	1,024	△ 217
豊 岡 市	507	1,113	△ 606	1,914	2,399	△ 485
加 古 川 市	1,880	2,558	△ 678	7,626	8,235	△ 609
赤 穂 市	315	586	△ 271	1,137	1,272	△ 135
西 脇 市	216	506	△ 290	1,186	1,351	△ 165
宝 塚 市	1,534	2,132	△ 598	9,303	8,933	424
三 木 市	432	922	△ 490	2,447	2,621	△ 174
高 砂 市	601	990	△ 389	2,722	3,024	△ 302
川 西 市	851	1,615	△ 764	5,782	5,589	193
小 野 市	281	481	△ 200	1,500	1,562	△ 62
三 田 市	748	993	△ 245	2,995	3,851	△ 856
加 西 市	263	551	△ 288	1,431	1,551	△ 120
丹 波 篠 山 市	256	567	△ 311	1,310	1,432	△ 122
養 父 市	118	380	△ 262	424	634	△ 210
丹 波 市	379	902	△ 523	1,170	1,447	△ 277
南 あ わ じ 市	247	684	△ 437	1,363	1,529	△ 166
朝 来 市	168	426	△ 258	773	973	△ 200
淡 路 市	235	700	△ 465	1,395	1,415	△ 20
宍 粟 市	206	560	△ 354	656	983	△ 327
加 東 市	310	415	△ 105	2,299	1,991	308
た つ の 市	465	871	△ 406	1,888	2,063	△ 175
奈良 県						
奈 良 市	2,160	3,692	△ 1,532	12,823	12,439	384
大 和 高 田 市	362	792	△ 430	2,096	2,294	△ 198
大 和 郡 山 市	485	881	△ 396	2,588	2,825	△ 237
天 理 市	458	672	△ 214	2,897	3,328	△ 431
橿 原 市	829	1,173	△ 344	4,254	4,223	31
桜 井 市	360	693	△ 333	1,499	1,760	△ 261
五 條 市	112	477	△ 365	744	1,007	△ 263
御 所 市	107	429	△ 322	646	778	△ 132
生 駒 市	785	1,034	△ 249	3,935	4,213	△ 278
香 芝 市	674	609	65	2,517	2,799	△ 282
葛 城 市	292	337	△ 45	1,109	1,103	6
宇 陀 市	111	460	△ 349	725	1,083	△ 358
和歌山 県						
和 歌 山 市	2,589	4,518	△ 1,929	8,993	8,938	55
海 南 市	257	771	△ 514	1,085	1,342	△ 257
橋 本 市	341	770	△ 429	1,381	1,597	△ 216
有 田 市	142	373	△ 231	534	815	△ 281
御 坊 市	145	310	△ 165	621	925	△ 304
田 辺 市	420	1,013	△ 593	1,729	2,334	△ 605
新 宮 市	167	444	△ 277	734	1,007	△ 273
紀 の 川 市	332	830	△ 498	1,448	1,809	△ 361
岩 出 市	416	440	△ 24	1,931	1,810	121

動態 (続き)

比 率 (人口1,000人につき)				婚 姻	離 婚	死 産
自然動態		社会動態				
出 生	死 亡	転 入	転 出			
人	人	人	人	件	件	件
7.2	10.8	37.6	42.8	237	116	9
7.1	8.7	39.1	38.5	238	98	2
6.3	8.7	32.5	33.2	261	107	4
8.2	9.1	40.5	36.2	232	118	4
4.8	11.5	27.6	33.5	198	97	6
6.0	10.6	34.6	32.7	7,239	2,610	245
7.7	10.4	29.4	28.7	2,696	980	77
8.2	11.4	42.5	39.1	2,890	878	78
9.0	10.0	39.2	35.5	1,625	555	44
7.7	8.4	45.0	46.0	2,350	744	66
6.4	14.8	36.6	45.4	161	50	5
6.2	9.4	55.2	54.5	430	168	4
8.5	8.8	43.1	41.3	967	360	17
7.2	16.0	27.5	34.9	105	34	3
6.5	14.2	24.4	30.6	314	122	7
7.2	9.8	29.1	31.4	1,191	468	50
6.7	12.6	24.5	27.4	156	67	5
5.4	12.6	29.6	33.7	130	68	2
6.8	9.5	41.3	39.7	857	615	25
5.6	11.9	31.7	33.9	242	116	5
6.8	11.2	30.8	34.3	374	165	8
5.5	10.5	37.6	36.4	522	210	10
5.9	10.1	31.4	32.7	153	81	4
6.7	9.0	27.0	34.8	390	124	10
5.9	12.4	32.3	35.1	158	58	5
6.4	14.2	32.8	35.9	148	63	3
5.2	16.6	18.5	27.7	73	17	2
6.1	14.4	18.7	23.1	211	88	3
5.6	15.5	31.0	34.7	143	69	5
5.7	14.6	26.4	33.3	107	43	4
5.6	16.7	33.5	33.9	733	139	2
5.9	16.0	18.7	28.1	127	65	1
7.6	10.2	56.6	49.0	202	76	0
6.2	11.6	25.2	27.5	266	117	4
6.1	10.4	36.2	35.1	1,372	515	48
5.6	12.2	32.4	35.4	265	133	11
5.7	10.4	30.5	33.3	342	139	8
7.0	10.3	44.5	51.1	316	93	7
6.8	9.6	35.0	34.7	581	200	22
6.5	12.5	27.3	32.0	229	105	7
3.7	15.8	24.6	33.3	89	49	-
4.3	17.2	25.9	31.2	79	38	2
6.6	8.7	32.9	35.3	429	150	7
8.5	7.7	31.8	35.4	356	118	12
7.8	9.0	29.7	29.5	149	64	4
3.7	15.4	24.2	36.2	79	50	2
7.3	12.7	25.3	25.1	1,751	649	63
5.3	15.8	22.2	27.5	147	69	7
5.6	12.7	22.7	26.2	213	76	6
5.4	14.1	20.2	30.8	100	41	1
6.2	13.4	26.8	39.9	90	54	6
6.1	14.6	25.0	33.7	303	112	11
5.8	15.6	25.8	35.4	119	55	4
5.6	14.0	24.5	30.6	228	117	7
7.7	8.2	35.8	33.6	233	111	4

第3編 商 業 4 事

1 平成28年経済センサス-活動調査（基幹統計調査）による。ただし、公務については平成26年経済センサス-基礎調査（基幹統計調査）による。

都 市 名	区 分	総 数 (但し、公務は除く)	農業・林業	漁業	鉱業、 採石業、 砂利採取業	建設業	製造業	電気・ガス ・熱供給 ・水道業	情報通信業
滋 賀 県									
大 津 市	事業所数	11,367	23	1	-	1,035	591	11	127
	従業者数 人	116,437	209	8	-	6,430	14,488	324	1,785
彦 根 市	事業所数	4,847	19	4	-	434	403	7	42
	従業者数 人	52,067	288	21	-	2,528	11,901	195	277
長 浜 市	事業所数	5,462	56	4	-	700	589	-	22
	従業者数 人	52,280	432	29	-	3,193	15,629	-	203
近 江 八 幡 市	事業所数	3,120	37	3	-	326	213	-	17
	従業者数 人	31,424	457	21	-	1,569	6,326	-	81
草 津 市	事業所数	5,120	11	5	-	407	376	4	49
	従業者数 人	72,782	204	36	-	3,210	15,436	126	597
守 山 市	事業所数	2,736	10	-	-	264	208	3	13
	従業者数 人	30,117	105	-	-	1,423	7,650	23	126
栗 東 市	事業所数	2,838	16	-	-	284	262	1	9
	従業者数 人	31,844	153	-	-	2,125	7,296	8	174
甲 賀 市	事業所数	3,978	36	-	7	414	700	8	9
	従業者数 人	43,455	493	-	47	2,029	17,288	46	69
野 洲 市	事業所数	1,787	10	2	2	173	203	-	9
	従業者数 人	24,135	125	26	10	951	9,574	-	42
湖 南 市	事業所数	1,952	12	-	2	195	291	3	4
	従業者数 人	25,159	318	-	20	865	10,928	17	13
高 島 市	事業所数	2,635	20	4	1	355	454	1	10
	従業者数 人	18,401	257	117	3	1,649	4,808	10	12
東 近 江 市	事業所数	4,598	48	1	-	614	576	2	29
	従業者数 人	47,178	777	1	-	2,837	16,830	26	176
米 原 市	事業所数	1,480	15	2	2	185	227	2	9
	従業者数 人	15,091	307	45	10	845	5,209	21	160
京 都 府									
京 都 市	事業所数	70,637	70	3	2	4,249	7,530	21	739
	従業者数 人	739,542	950	17	7	27,882	91,040	1,051	12,518
福 知 山 市	事業所数	3,842	21	1	5	444	280	5	31
	従業者数 人	37,476	332	2	31	2,981	7,778	116	260
舞 鶴 市	事業所数	3,693	14	5	1	362	232	9	19
	従業者数 人	29,805	198	94	7	2,310	4,324	348	77
綾 部 市	事業所数	1,531	22	-	-	162	192	5	6
	従業者数 人	15,063	252	-	-	850	5,076	44	36
宇 治 市	事業所数	5,413	5	-	2	490	631	5	32
	従業者数 人	54,794	249	-	10	2,612	11,299	61	559
宮 津 市	事業所数	1,234	5	3	1	141	97	3	5
	従業者数 人	8,065	78	90	4	870	589	61	11
亀 岡 市	事業所数	3,090	22	1	-	361	352	4	7
	従業者数 人	27,474	352	10	-	1,576	5,722	57	18
城 陽 市	事業所数	2,392	5	-	7	213	245	-	13
	従業者数 人	21,463	108	-	69	950	4,507	-	25
向 日 市	事業所数	1,790	1	-	-	171	131	1	13
	従業者数 人	14,110	4	-	-	735	1,950	6	134
長 岡 京 市	事業所数	2,601	1	-	-	211	171	2	17
	従業者数 人	30,067	4	-	-	1,056	9,397	67	279
八 幡 市	事業所数	1,964	6	-	-	144	242	2	10
	従業者数 人	23,003	37	-	-	794	4,681	72	89
京 田 辺 市	事業所数	1,960	2	-	-	147	172	-	22
	従業者数 人	23,632	8	-	-	873	4,351	-	79
京 丹 後 市	事業所数	4,079	29	6	3	383	1,349	2	12
	従業者数 人	22,368	262	72	16	1,752	6,428	17	58
南 丹 市	事業所数	1,400	23	1	-	191	186	1	1
	従業者数 人	12,552	316	2	-	861	3,296	-	5
木 津 川 市	事業所数	1,878	6	-	-	186	166	2	6
	従業者数 人	15,547	48	-	-	970	1,716	10	20

と 経 済

業 所

運輸業、 郵便業	卸売業、 小売業	金融業、 保険業	不動産業、 物品賃貸業	学術研究、 専門・技術 サービス業	宿泊業、 飲食サー ビス業	生活関連 サービス業 、 娯楽業	教育、 学習支援業	医療、福祉	複合サー ビス事業	サービス業(他 に分類され ないもの)	公務
181	2,458	213	833	600	1,439	1,044	524	1,129	70	1,088	119
4,927	21,717	4,057	3,554	3,842	12,562	5,701	7,963	19,121	739	9,010	6,973
82	1,251	93	276	171	639	415	169	379	31	432	38
1,766	11,618	1,119	1,703	850	5,860	2,123	1,972	5,511	620	3,715	1,038
122	1,390	68	258	159	531	414	142	349	59	599	60
2,431	10,135	884	695	926	4,737	1,720	1,009	5,905	660	3,692	1,483
60	855	44	134	111	360	274	107	245	20	314	19
1,550	6,752	628	441	679	3,271	1,060	1,006	3,583	360	3,640	540
79	1,181	75	495	207	612	502	240	448	23	406	21
2,014	12,655	2,225	1,722	1,677	7,911	2,738	4,620	7,511	544	9,556	1,457
62	718	39	112	116	313	238	110	260	16	254	18
1,511	6,348	492	616	738	3,010	1,021	955	3,154	329	2,616	701
124	672	39	327	100	232	281	101	177	7	206	15
2,931	6,793	429	787	648	2,022	2,391	447	2,989	218	2,433	589
103	996	45	180	127	339	288	117	264	32	313	42
1,578	7,430	531	456	680	2,873	2,295	642	4,030	440	2,528	1,038
54	393	21	110	72	170	134	78	158	10	173	15
1,467	3,623	173	254	506	1,437	899	341	3,012	107	1,218	370
123	427	18	99	66	194	147	73	139	9	150	9
2,175	3,495	258	356	293	1,350	561	342	2,300	249	1,619	243
53	624	22	43	84	299	187	65	155	25	233	36
520	3,736	274	166	241	1,636	843	382	2,524	275	978	1,469
128	1,047	51	156	123	433	355	158	345	42	490	47
2,361	7,304	686	455	652	3,093	1,340	1,076	5,953	782	2,829	1,145
47	302	15	54	45	106	100	33	108	18	210	27
1,461	2,079	122	231	487	1,138	343	122	1,534	187	790	519
1,160	18,894	959	5,745	2,986	10,391	5,277	2,080	5,332	265	4,934	356
32,120	170,118	20,731	23,041	21,327	91,902	26,994	53,051	101,582	3,244	61,967	22,056
76	998	64	191	151	470	340	91	285	42	347	159
2,128	7,506	671	595	582	2,996	1,349	754	4,965	496	3,934	4,948
67	1,004	74	117	91	629	383	113	256	33	284	51
1,371	6,428	706	426	445	3,104	1,364	841	5,177	466	2,119	4,166
36	358	17	39	47	206	150	44	111	23	113	20
755	2,190	172	164	277	902	676	136	2,419	315	799	449
79	1,205	73	352	191	660	569	269	524	20	306	42
1,610	10,899	904	1,113	1,540	4,940	2,773	2,667	10,029	416	3,113	3,317
25	361	19	29	30	203	99	36	71	14	92	38
402	1,793	312	199	103	1,263	384	169	1,127	179	431	447
48	746	33	186	97	274	292	121	250	25	271	26
1,056	5,717	421	500	374	2,526	1,354	959	4,522	582	1,728	993
29	561	29	179	91	242	266	112	263	12	125	19
604	4,522	298	464	354	1,927	1,497	654	4,375	219	890	815
35	412	17	190	78	188	196	93	174	8	82	14
800	3,343	217	425	669	1,205	998	607	2,236	256	525	548
57	533	34	275	105	312	259	164	307	13	140	13
1,352	4,620	464	813	769	1,840	1,115	1,311	5,590	143	1,247	594
140	528	17	121	39	190	164	54	149	9	149	14
3,814	5,457	163	451	159	2,027	969	364	2,655	259	1,012	652
53	402	30	213	75	209	178	119	192	10	136	19
2,091	4,089	366	686	338	2,250	1,065	1,848	4,052	320	1,216	658
47	806	40	59	72	441	261	77	174	33	285	47
550	4,312	388	259	218	2,878	757	181	3,034	341	845	1,014
29	334	11	56	38	130	104	27	122	20	126	39
415	1,642	156	123	127	833	422	1,236	2,311	269	538	657
26	505	21	88	86	180	170	104	188	12	132	21
376	4,284	248	287	1,172	1,593	706	566	2,415	329	807	751

都市名	区分	総数 (但し、公務は除く)	農業・林業	漁業	鉱業、採石業、砂利採取業	建設業	製造業	電気・ガス・熱供給・水道業	情報通信業
大阪府									
大阪市	事業所数	179,252	50	-	5	8,829	16,574	78	4,688
	従業者数 人	2,209,412	447	-	32	115,531	199,334	8,458	126,711
堺市	事業所数	28,733	22	-	-	2,426	3,030	15	138
	従業者数 人	314,806	201	-	-	18,495	57,669	889	1,250
岸和田市	事業所数	7,230	8	1	2	629	799	3	30
	従業者数 人	62,794	66	44	19	3,894	10,563	53	167
豊中市	事業所数	13,044	11	-	-	812	1,252	7	103
	従業者数 人	127,496	54	-	-	6,399	14,310	261	1,979
池田市	事業所数	3,647	9	-	-	231	107	4	21
	従業者数 人	38,172	32	-	-	1,217	9,639	18	184
吹田市	事業所数	11,526	5	-	-	824	441	7	189
	従業者数 人	144,593	38	-	-	7,621	6,968	114	2,960
泉大津市	事業所数	3,269	1	-	-	186	391	2	20
	従業者数 人	29,108	7	-	-	1,126	5,094	9	101
高槻市	事業所数	9,320	15	-	1	755	413	8	52
	従業者数 人	102,933	77	-	53	5,182	11,730	392	307
貝塚市	事業所数	3,295	6	-	-	264	477	-	15
	従業者数 人	29,170	20	-	-	1,391	7,254	-	193
守口市	事業所数	6,127	3	-	-	525	928	8	28
	従業者数 人	53,891	13	-	-	3,276	8,773	121	360
枚方市	事業所数	10,074	8	-	-	796	534	6	67
	従業者数 人	120,556	24	-	-	5,120	18,894	97	382
茨木市	事業所数	9,279	13	-	1	673	453	9	58
	従業者数 人	102,324	210	-	4	4,926	10,601	168	536
八尾市	事業所数	11,940	18	-	-	767	3,075	2	35
	従業者数 人	110,440	114	-	-	4,488	38,150	12	313
泉佐野市	事業所数	4,694	7	1	-	285	527	4	23
	従業者数 人	53,093	38	2	-	1,705	7,994	30	193
富田林市	事業所数	3,304	12	-	-	230	455	2	18
	従業者数 人	33,193	96	-	-	1,330	7,235	15	82
寝屋川市	事業所数	7,096	4	-	-	552	549	3	19
	従業者数 人	69,396	14	-	-	3,496	9,308	35	191
河内長野市	事業所数	2,701	6	-	-	182	219	2	14
	従業者数 人	25,566	35	-	-	964	3,531	81	31
松原市	事業所数	4,214	3	-	-	355	677	5	7
	従業者数 人	36,674	24	-	-	2,178	8,196	102	44
大東市	事業所数	4,194	2	-	-	358	852	...	10
	従業者数 人	45,065	9	-	-	1,991	13,333	...	46
和泉市	事業所数	5,887	12	-	-	464	786	2	21
	従業者数 人	56,223	175	-	-	2,391	9,238	112	71
箕面市	事業所数	4,215	7	-	1	311	127	2	40
	従業者数 人	41,537	60	-	9	2,049	1,720	21	346
柏原市	事業所数	2,268	4	-	-	174	408	2	7
	従業者数 人	23,782	37	-	-	772	10,315	23	42
羽曳野市	事業所数	3,638	2	-	-	380	461	3	10
	従業者数 人	33,235	44	-	-	2,003	5,534	56	19
門真市	事業所数	5,462	3	-	-	412	742	4	24
	従業者数 人	65,823	36	-	-	2,934	18,709	24	1,720
摂津市	事業所数	4,082	3	-	-	397	708	4	11
	従業者数 人	50,781	9	-	-	2,794	15,029	37	111
高石市	事業所数	2,036	1	-	-	188	132	3	11
	従業者数 人	18,889	1	-	-	1,308	3,670	219	23
藤井寺市	事業所数	2,665	1	-	-	192	210	3	12
	従業者数 人	19,539	5	-	-	943	2,456	78	53
東大阪市	事業所数	24,644	11	-	-	1,491	5,954	15	111
	従業者数 人	231,607	66	-	-	9,470	62,997	679	879

業 所 (続き)

運輸業、郵便業	卸売業、小売業	金融業、保険業	不動産業、物品賃貸業	学術研究、専門・技術サービス業	宿泊業、飲食サービス業	生活関連サービス業、娯楽業	教育、学習支援業	医療、福祉	複合サービス事業	サービス業(他に分類されないもの)	公務
4,151	49,355	2,973	15,228	12,103	26,607	11,163	3,705	12,805	438	10,499	303
104,350	545,635	85,924	84,888	101,106	217,507	78,985	47,107	201,828	7,564	284,000	48,504
1,094	6,749	365	1,937	938	3,727	2,417	1,032	3,060	133	1,650	64
19,557	62,591	5,881	6,625	5,644	28,966	12,844	12,884	57,841	2,009	21,460	7,605
167	1,850	115	548	214	890	617	266	655	43	393	42
3,366	13,513	1,728	2,436	1,043	6,522	3,170	1,589	10,971	384	3,266	1,707
285	2,800	179	1,309	397	1,677	1,226	622	1,639	51	674	31
7,967	25,999	3,725	4,687	2,941	12,344	5,825	9,088	23,645	625	7,647	3,004
56	854	50	407	119	634	345	161	434	14	201	14
2,142	6,689	898	1,180	981	4,386	1,875	1,236	5,792	89	1,814	1,780
222	3,236	140	1,234	526	1,354	978	487	1,263	42	578	27
5,715	36,510	2,308	5,165	6,120	13,219	7,772	14,805	25,603	669	9,006	2,190
181	718	29	368	74	454	238	128	276	12	191	20
4,183	6,852	372	898	312	2,865	1,205	631	3,181	234	2,038	1,053
234	2,247	121	794	304	1,258	1,010	403	1,164	58	483	34
7,153	22,529	1,852	3,285	1,939	10,278	4,577	3,673	22,678	1,067	6,161	1,994
96	743	37	281	74	363	294	133	298	16	198	16
1,630	5,652	474	706	267	2,389	1,364	666	5,432	250	1,482	700
112	1,365	75	449	163	860	563	164	541	20	323	13
2,842	11,135	984	1,753	1,968	5,323	2,244	1,874	9,626	146	3,453	875
168	2,445	147	711	352	1,412	1,089	485	1,324	50	480	49
5,707	23,095	2,412	3,163	2,010	12,426	6,107	5,356	26,821	806	8,136	2,865
372	2,274	110	1,199	295	1,185	748	406	949	33	501	36
10,378	24,402	2,325	4,003	3,250	9,718	3,640	5,663	15,495	301	6,704	2,224
316	2,448	106	873	249	1,291	826	332	964	44	594	25
6,863	20,972	1,500	2,779	1,174	8,817	3,883	2,048	15,017	462	3,848	2,730
240	1,328	56	259	119	605	392	139	400	23	286	29
6,570	11,741	1,058	1,157	554	5,750	2,275	1,021	7,348	508	5,149	1,537
58	750	36	374	89	316	265	130	354	23	192	18
907	5,958	496	1,018	414	2,769	1,272	1,315	7,209	463	2,614	1,389
123	1,692	79	642	191	1,087	761	240	786	32	336	23
5,801	15,380	1,150	2,109	1,515	7,905	3,267	2,650	12,771	250	3,554	1,630
26	685	30	256	83	298	268	135	345	19	133	19
729	6,087	432	622	518	2,108	1,439	1,145	6,763	322	759	1,240
74	996	41	392	90	493	342	132	373	17	217	11
1,853	8,511	560	1,098	362	3,203	1,432	1,694	5,928	127	1,362	1,579
288	768	15	524	73	485	238	126	295	8	152	13
6,893	5,613	56	1,314	266	6,507	785	2,764	4,040	124	1,324	795
141	1,415	68	379	141	700	559	263	566	30	340	27
3,451	13,185	815	1,189	854	5,113	2,695	2,249	11,226	498	2,961	2,295
95	1,203	39	548	141	523	322	160	457	15	224	15
2,066	12,907	487	1,695	932	5,441	1,419	2,102	7,401	171	2,711	865
28	509	16	193	35	220	210	85	234	14	129	18
414	3,777	216	506	102	1,246	866	1,510	2,983	240	733	602
87	799	32	364	114	346	288	142	381	15	214	18
2,397	6,422	292	935	873	2,749	1,550	1,400	7,553	115	1,293	1,019
285	1,114	70	411	87	894	476	106	501	19	314	15
5,093	9,809	833	1,441	4,321	5,409	1,985	894	6,788	387	5,440	1,589
336	859	34	418	65	365	253	97	243	11	278	14
10,197	8,250	454	1,457	1,009	2,080	1,020	1,278	3,610	245	3,201	746
75	453	22	158	55	265	196	108	228	10	131	8
1,407	2,925	317	420	269	1,698	678	976	3,363	258	1,357	810
43	606	43	310	57	426	231	109	286	9	127	10
1,198	3,778	710	951	273	2,791	837	759	3,549	86	1,072	597
865	5,776	247	1,693	522	2,617	1,624	576	1,932	79	1,131	57
19,063	53,954	4,514	6,012	2,981	15,950	7,021	8,089	28,867	1,062	10,003	3,486

都 市 名	区 分	総 数 (但し、公務は除く)	農業・林業	漁業	鉱業、採石 業、砂利採 取業	建設業	製造業	電気・ガ ス・熱供 給・水道業	情 報 通 信 業
泉 南 市	事業所数	2,128	7	-	-	168	243	6	5
	従業者数 人	23,101	66	-	-	981	4,945	125	14
四 條 畷 市	事業所数	1,862	3	-	-	164	131	2	9
	従業者数 人	15,197	38	-	-	843	1,559	8	23
交 野 市	事業所数	1,934	3	-	-	199	180	2	14
	従業者数 人	17,038	15	-	-	1,078	3,206	10	20
大 阪 狭 山 市	事業所数	1,835	4	-	-	116	126	2	5
	従業者数 人	20,425	86	-	-	556	2,502	22	74
阪 南 市	事業所数	1,506	2	1	1	156	115	1	6
	従業者数 人	11,165	13	1	4	732	1,502	9	54
兵 庫 県									
神 戸 市	事業所数	66,882	81	-	2	3,738	3,875	33	766
	従業者数 人	727,130	685	-	22	27,312	83,068	1,413	12,846
姫 路 市	事業所数	23,660	63	2	15	2,156	1,999	25	178
	従業者数 人	244,970	866	11	116	17,594	49,245	1,044	2,346
尼 崎 市	事業所数	17,333	14	-	-	1,381	1,694	19	107
	従業者数 人	191,556	348	-	-	11,705	40,506	502	2,668
明 石 市	事業所数	8,937	6	3	-	498	614	7	50
	従業者数 人	100,301	29	25	-	2,897	23,044	65	819
西 宮 市	事業所数	13,895	16	-	1	755	415	7	81
	従業者数 人	150,119	98	-	17	5,456	12,194	172	828
洲 本 市	事業所数	2,371	10	-	2	198	170	3	15
	従業者数 人	17,229	59	-	1	1,219	2,415	48	64
芦 屋 市	事業所数	2,874	3	-	-	106	49	1	26
	従業者数 人	22,294	32	-	-	554	452	10	134
伊 丹 市	事業所数	5,607	5	-	-	485	479	-	34
	従業者数 人	64,068	25	-	-	3,271	14,619	-	316
相 生 市	事業所数	1,293	3	3	1	142	112	3	7
	従業者数 人	11,959	13	38	5	893	2,777	171	31
豊 岡 市	事業所数	5,145	43	6	-	521	546	6	37
	従業者数 人	35,719	370	61	-	2,985	6,883	94	240
加 古 川 市	事業所数	8,291	23	1	-	751	639	5	50
	従業者数 人	86,370	196	6	-	5,327	17,941	94	692
赤 穂 市	事業所数	1,824	5	1	1	170	155	3	3
	従業者数 人	18,566	155	5	1	1,018	5,129	163	8
西 脇 市	事業所数	2,245	5	-	1	202	440	2	7
	従業者数 人	15,638	22	-	5	795	4,203	13	28
宝 塚 市	事業所数	5,423	21	-	-	431	147	3	39
	従業者数 人	54,498	127	-	-	2,486	4,670	38	153
三 木 市	事業所数	3,254	20	-	-	290	538	2	8
	従業者数 人	34,347	322	-	-	1,485	8,680	11	17
高 砂 市	事業所数	3,182	3	1	2	372	258	4	14
	従業者数 人	46,197	29	1	7	3,095	19,689	98	418
川 西 市	事業所数	4,213	4	-	-	321	237	7	23
	従業者数 人	39,989	65	-	-	1,695	2,917	124	66
小 野 市	事業所数	2,012	22	-	1	152	462	3	3
	従業者数 人	22,932	247	-	3	705	8,908	64	5
三 田 市	事業所数	2,730	15	-	-	203	174	4	25
	従業者数 人	39,678	171	-	-	977	9,316	54	282
加 西 市	事業所数	1,960	13	-	-	174	541	-	10
	従業者数 人	20,279	125	-	-	720	9,414	-	18
丹 波 篠 山 市	事業所数	1,913	19	-	-	244	247	4	10
	従業者数 人	15,720	186	-	-	898	3,955	32	26
養 父 市	事業所数	1,318	13	-	2	165	147	2	2
	従業者数 人	8,658	167	-	18	777	1,836	11	9
丹 波 市	事業所数	3,228	21	-	1	463	498	5	9
	従業者数 人	26,968	304	-	8	1,949	9,127	50	37

業 所 (続き)

運輸業、郵便業	卸売業、小売業	金融業、保険業	不動産業、物品賃貸業	学術研究、専門・技術サービス業	宿泊業、飲食サービス業	生活関連サービス業、娯楽業	教育、学習支援業	医療、福祉	複合サービス事業	サービス業(他に分類されないもの)	公務
124	553	15	157	48	207	191	64	192	11	137	15
3,422	4,346	184	419	341	1,695	1,000	319	3,665	222	1,357	571
31	473	16	236	42	244	182	78	160	8	83	8
772	3,773	167	502	155	2,155	791	854	3,060	156	341	403
39	423	24	117	88	192	180	128	236	11	98	9
707	3,512	280	343	342	1,151	871	896	3,725	231	651	804
16	419	16	239	52	238	189	102	210	8	93	13
435	3,268	278	560	183	2,371	953	1,547	6,565	185	840	464
19	359	16	100	48	157	173	67	182	8	95	8
281	2,364	214	207	154	1,003	639	379	3,032	153	424	634
2,136	17,200	939	4,856	3,179	11,713	5,277	2,514	6,093	237	4,243	212
52,069	157,447	17,825	22,030	25,656	85,941	30,298	33,627	102,517	3,204	71,170	21,024
587	6,296	431	1,439	942	3,256	1,993	884	1,645	146	1,603	116
14,566	50,127	6,603	5,473	6,297	22,266	9,052	6,809	30,541	1,817	20,197	5,634
386	4,067	205	1,238	533	2,724	1,580	533	1,816	64	972	58
13,092	35,070	3,478	5,430	6,958	17,577	7,251	4,320	27,901	904	13,846	4,297
146	2,293	159	509	321	1,452	908	382	1,024	40	525	36
4,183	18,676	2,665	2,082	2,427	11,285	4,015	2,324	18,117	612	7,036	2,640
287	3,480	190	1,361	523	2,145	1,381	786	1,741	59	667	52
11,282	33,480	2,544	5,380	2,415	16,571	8,074	13,104	26,892	752	10,860	3,285
37	643	49	151	83	343	203	65	183	21	195	36
469	3,626	611	381	310	2,749	692	302	2,638	488	1,157	714
21	754	44	340	146	339	295	177	379	12	122	19
529	5,764	720	1,182	542	3,199	1,582	1,638	4,661	267	1,028	944
142	1,446	66	389	169	774	517	217	599	28	257	35
3,787	14,746	886	1,415	1,383	6,688	2,295	1,786	9,514	183	3,154	5,309
32	271	21	100	53	153	126	49	101	14	102	15
530	1,697	220	243	373	940	600	140	2,335	212	741	362
74	1,295	97	193	171	909	374	146	295	51	381	62
1,001	7,890	1,212	518	707	5,376	1,353	751	3,682	688	1,908	1,204
153	2,039	134	595	301	1,163	842	361	700	41	493	45
4,017	18,250	1,884	1,836	2,614	8,389	4,221	2,333	13,036	1,096	4,438	2,584
40	485	29	85	48	254	187	55	138	19	146	18
677	3,234	312	249	343	1,994	836	419	2,528	214	1,281	377
46	572	40	63	79	230	188	58	132	18	162	19
835	3,364	406	163	358	1,158	742	223	2,280	231	812	407
50	1,328	68	504	216	703	524	299	755	27	308	28
1,935	11,231	892	1,822	1,376	7,267	4,324	2,675	12,249	229	3,024	1,742
75	892	38	89	72	369	289	104	217	22	229	18
1,684	7,480	437	360	336	2,687	3,256	970	4,498	372	1,752	638
79	727	53	139	134	492	292	124	256	11	221	17
1,407	5,722	672	447	3,970	2,910	906	838	3,758	204	2,026	720
57	1,031	67	370	136	529	468	278	422	25	238	18
1,513	8,517	961	1,333	927	4,292	2,887	2,084	9,302	317	2,989	1,107
60	477	23	79	67	194	143	54	134	13	125	17
1,134	3,820	237	231	269	2,141	947	269	2,675	233	1,044	956
46	695	43	172	111	321	246	146	280	26	223	27
1,182	6,838	599	676	671	3,394	1,774	2,399	6,424	455	4,466	893
72	462	30	28	57	149	136	35	97	16	140	21
1,502	3,164	258	234	266	1,092	597	278	1,852	288	471	355
36	525	19	71	48	202	137	45	123	28	155	30
604	3,596	211	175	176	1,325	815	262	2,404	572	483	525
32	315	16	46	43	170	95	43	64	25	138	30
490	1,672	133	74	235	860	306	146	1,157	260	507	397
80	760	23	86	92	280	263	91	237	38	281	50
1,393	4,647	232	251	347	1,565	842	459	3,798	450	1,509	854

4 事

都 市 名	区 分	総 数 (但し、公務は除く)	農業・林業	漁業	鉱業、採石 業、砂利採 取業	建設業	製造業	電気・ガ ス・熱供 給・水道業	情 報 通 信 業
南あわじ市	事業所数	2,702	27	1	-	228	342	2	7
	従業者数 人	18,965	232	8	-	1,465	3,741	8	22
朝来市	事業所数	1,727	18	2	1	179	156	4	8
	従業者数 人	13,481	244	8	1	1,033	3,391	214	16
淡路市	事業所数	2,437	11	2	-	244	311	8	3
	従業者数 人	17,453	112	14	-	1,223	3,306	58	9
宍粟市	事業所数	2,306	20	1	-	353	511	4	7
	従業者数 人	14,883	316	13	-	1,366	4,689	52	18
加東市	事業所数	1,807	11	-	1	171	282	1	7
	従業者数 人	21,582	105	-	59	800	7,612	20	28
たつの市	事業所数	3,329	13	4	-	337	630	2	15
	従業者数 人	32,704	170	66	-	1,551	12,212	11	63
奈良県									
奈良市	事業所数	12,015	18	1	-	746	533	7	102
	従業者数 人	123,876	162	8	-	5,629	7,238	186	1,203
大和高田市	事業所数	2,275	-	-	-	142	309	3	13
	従業者数 人	17,954	-	-	-	794	3,424	196	104
大和郡山市	事業所数	3,001	8	1	-	177	250	2	15
	従業者数 人	38,625	51	2	-	1,077	11,218	100	71
天理市	事業所数	2,523	2	-	-	193	242	1	5
	従業者数 人	27,759	79	-	-	1,075	4,166	12	27
橿原市	事業所数	4,477	1	-	-	297	352	-	20
	従業者数 人	46,427	27	-	-	2,476	6,074	-	122
桜井市	事業所数	2,413	8	-	-	189	331	1	11
	従業者数 人	17,560	50	-	-	1,009	3,048	16	22
五條市	事業所数	1,404	12	1	-	162	170	3	1
	従業者数 人	11,142	124	2	-	822	3,430	51	14
御所市	事業所数	1,047	6	-	2	89	203	-	3
	従業者数 人	9,339	46	-	26	546	2,626	-	19
生駒市	事業所数	2,817	4	-	-	153	208	3	33
	従業者数 人	27,043	25	-	-	909	3,245	38	352
香芝市	事業所数	1,903	3	-	-	157	204	-	15
	従業者数 人	16,165	27	-	-	750	2,552	-	30
葛城市	事業所数	1,246	1	-	-	115	250	3	5
	従業者数 人	12,328	11	-	-	681	4,516	21	32
宇陀市	事業所数	1,302	4	-	-	172	167	1	4
	従業者数 人	7,502	67	-	-	727	1,017	11	15
和歌山県									
和歌山市	事業所数	16,382	16	8	1	1,195	1,303	11	132
	従業者数 人	166,736	374	63	6	10,236	25,544	485	2,179
海南市	事業所数	2,619	5	1	-	200	362	1	2
	従業者数 人	20,245	24	4	-	1,136	5,361	182	15
橋本市	事業所数	2,517	9	-	1	153	305	2	12
	従業者数 人	18,614	66	-	20	724	2,609	37	57
有田市	事業所数	1,636	8	-	-	184	136	1	-
	従業者数 人	10,427	185	-	-	1,127	2,407	13	-
御坊市	事業所数	1,824	9	-	-	149	104	3	8
	従業者数 人	11,987	71	-	-	790	1,380	159	69
田辺市	事業所数	4,990	23	1	1	456	374	2	29
	従業者数 人	31,892	490	44	8	2,439	3,155	104	188
新宮市	事業所数	2,397	10	2	1	180	96	4	18
	従業者数 人	13,369	81	2	27	1,110	626	75	118
紀の川市	事業所数	2,251	31	1	1	233	246	2	5
	従業者数 人	18,891	324	6	24	1,135	4,825	28	23
岩出市	事業所数	1,506	2	1	2	122	75	2	5
	従業者数 人	14,326	8	10	37	654	1,706	19	58

業 所 (続き)

運輸業、郵便業	卸売業、小売業	金融業、保険業	不動産業、物品賃貸業	学術研究、専門・技術サービス業	宿泊業、飲食サービス業	生活関連サービス業、娯楽業	教育、学習支援業	医療、福祉	複合サービス事業	サービス業(他に分類されないもの)	公務
73	821	24	137	64	312	205	70	163	41	191	38
936	4,310	276	327	257	2,112	760	295	3,043	472	771	462
44	441	29	79	58	177	157	54	117	22	181	31
580	3,073	214	208	242	914	631	197	1,649	210	656	474
41	709	33	85	53	316	173	95	149	36	168	23
519	3,562	289	207	191	2,234	834	890	2,978	360	667	764
35	499	18	60	57	165	171	72	132	33	168	32
398	2,725	285	143	269	826	523	201	1,795	422	842	576
66	434	17	64	62	233	144	46	104	12	152	23
1,810	3,083	183	280	298	1,841	1,425	788	1,642	315	1,293	713
88	825	41	113	100	247	235	135	211	39	258	36
1,556	5,771	370	295	558	1,857	1,010	662	4,069	443	1,253	787
140	2,996	245	922	591	1,666	1,165	624	1,317	73	869	91
4,634	25,887	5,064	4,320	2,883	15,755	7,266	8,539	24,564	1,473	9,065	7,062
21	652	39	103	86	208	222	73	226	16	162	22
430	4,269	571	347	313	1,541	747	528	3,178	316	1,196	902
94	897	42	193	72	312	279	99	280	23	257	22
3,449	8,353	445	549	669	2,641	1,496	858	5,397	362	1,887	718
66	683	23	99	43	339	198	72	216	18	323	12
1,594	4,749	243	400	267	2,886	1,820	1,370	5,420	232	3,419	589
54	1,257	66	405	136	536	403	180	404	27	339	24
1,244	11,281	1,006	1,155	723	5,632	2,630	1,321	9,464	436	2,836	1,181
32	650	29	138	64	251	184	81	211	22	211	21
568	4,257	467	357	292	1,762	659	438	3,319	303	993	670
24	364	23	90	25	141	111	22	89	23	143	31
252	2,019	260	218	165	752	473	167	1,598	263	532	745
23	289	11	29	19	61	64	20	81	15	132	17
338	1,724	128	93	64	433	289	95	2,175	182	555	282
33	681	44	222	99	328	285	174	367	13	170	16
1,347	6,041	534	652	626	2,776	1,274	2,007	6,291	100	826	837
21	429	23	109	68	202	213	124	218	14	103	12
676	3,867	288	348	284	1,757	958	776	3,001	265	586	433
24	273	9	85	23	102	88	28	92	11	137	6
731	1,827	81	222	130	994	462	387	1,511	90	632	268
21	345	12	39	27	96	106	39	93	23	153	23
384	1,625	122	86	124	463	552	125	1,413	215	556	397
372	4,306	334	1,274	635	1,735	1,414	505	1,667	104	1,370	159
11,352	33,588	6,097	4,447	3,749	14,515	6,565	5,648	28,310	896	12,682	7,907
77	715	28	173	70	233	221	70	223	21	217	35
1,530	4,340	330	431	465	1,135	641	319	2,992	401	939	589
41	640	41	160	84	280	235	116	246	17	175	27
717	4,225	380	417	359	1,933	812	824	3,927	442	1,065	819
31	452	20	200	35	146	133	62	101	9	118	13
330	2,170	203	334	290	682	330	200	1,397	141	618	354
24	542	30	101	80	258	162	65	137	15	137	26
407	3,031	380	214	321	1,435	517	353	1,901	322	637	602
70	1,396	84	251	158	772	460	134	386	55	338	72
1,118	7,624	812	714	748	4,243	1,448	501	5,298	858	2,100	1,237
44	709	42	159	65	418	214	74	182	19	160	33
568	3,417	413	488	240	1,944	678	214	2,243	188	937	629
55	611	20	56	64	186	214	86	223	22	195	23
1,062	4,137	218	245	194	1,025	900	500	3,203	296	746	630
24	407	21	69	51	207	186	79	158	5	90	15
681	3,650	315	286	275	2,026	1,060	552	2,272	235	482	575

1 2015年農林業センサス（基幹統計調査）による。

都 市 名	農 家 数 (戸)				自 給 的 農 家 数	販 売 農 家 世 帯	
	総 数	販 売 農 家 数		総 数		男	
		専 業	兼 業				
滋賀県							
大 津 市	2,955	307	1,281	1,367	6,268	3,114	
彦 根 市	1,463	182	593	688	3,039	1,512	
長 浜 市	3,843	470	1,800	1,573	8,929	4,436	
近 江 八 幡 市	1,685	261	1,094	330	5,601	2,781	
草 津 市	1,309	171	649	489	3,425	1,704	
守 山 市	1,261	172	638	451	3,316	1,600	
栗 東 市	948	115	470	363	2,334	1,168	
甲 賀 市	2,846	349	1,574	923	7,828	3,845	
野 洲 市	1,092	147	632	313	3,187	1,581	
湖 南 市	481	52	258	171	1,293	630	
高 島 市	2,407	403	1,311	693	6,376	3,182	
東 近 江 市	3,651	512	2,443	696	12,388	6,090	
米 原 市	1,751	191	670	890	3,322	1,688	
京都府							
京 都 市	3,687	744	1,321	1,622	7,761	3,860	
福 知 山 市	3,915	682	1,380	1,853	6,338	3,179	
舞 鶴 市	2,041	245	469	1,327	2,425	1,183	
綾 部 市	2,382	535	743	1,104	3,856	1,946	
宇 治 市	319	56	113	150	660	337	
宮 津 市	827	142	245	440	1,237	625	
亀 岡 市	2,493	478	1,329	686	6,309	3,129	
城 陽 市	568	88	202	278	1,162	581	
向 日 市	285	46	131	108	664	335	
長 岡 京 市	361	67	148	146	881	426	
八 幡 市	495	118	193	184	1,231	585	
京 田 辺 市	919	161	396	362	2,109	1,051	
京 丹 後 市	3,124	552	1,388	1,184	6,914	3,470	
南 丹 市	2,804	522	1,361	921	6,421	3,177	
木 津 川 市	1,342	266	522	554	2,784	1,369	
大阪府							
大 阪 市	376	25	81	270	409	208	
堺 市	2,566	227	567	1,772	3,273	1,665	
岸 和 田 市	1,222	174	319	729	1,861	928	
豊 中 市	275	15	61	199	313	157	
池 田 市	292	40	71	181	431	206	
吹 田 市	172	20	49	103	186	110	
泉 大 津 市	134	7	16	111	101	45	
高 槻 市	1,343	158	337	848	1,724	846	
貝 塚 市	681	94	182	405	1,151	563	
守 口 市	79	10	27	42	142	67	
枚 方 市	1,224	136	324	764	1,703	830	
茨 木 市	1,239	158	403	678	2,067	999	
八 尾 市	975	109	163	703	1,007	496	
泉 佐 野 市	1,029	192	309	528	1,913	910	
富 田 林 市	1,202	127	306	769	1,561	750	
寝 屋 川 市	450	30	110	310	579	285	
河 内 長 野 市	844	68	173	603	827	399	
松 原 市	562	33	91	438	485	240	
大 東 市	176	12	38	126	198	100	
和 泉 市	1,107	100	241	766	1,417	695	
箕 面 市	473	45	116	312	647	314	
柏 原 市	256	57	52	147	409	197	
羽 曳 野 市	691	141	155	395	992	471	
門 真 市	162	18	42	102	209	105	
摂 津 市	182	12	45	125	212	108	
高 石 市	118	6	16	96	75	32	
藤 井 寺 市	194	11	24	159	132	64	
東 大 阪 市	556	44	87	425	497	247	

業

員数(人)	販売農家の経営耕地 (a)				経営耕地のある販売農家1戸当たり
	総面積	田	畑	樹園地	
女					
3,154	144,921	138,259	5,782	877	91.3
1,527	166,081	160,660	4,334	1,087	214.3
4,493	524,502	511,357	12,528	617	231.2
2,820	430,119	418,077	11,704	338	317.4
1,721	110,861	102,603	8,023	235	135.2
1,716	144,339	135,552	7,103	1,684	114.5
1,166	44,369	41,470	2,433	466	75.8
3,983	381,802	340,074	11,841	29,887	198.5
1,606	224,468	217,766	6,236	466	277.0
663	33,996	32,902	915	179	109.7
3,194	358,871	342,008	13,687	3,176	149.1
6,298	521,019	504,140	12,755	4,124	176.7
1,634	122,800	97,070	4,504	1,060	142.6
3,901	175,353	131,995	34,102	9,256	85.1
3,159	183,511	157,476	19,772	6,263	89.2
1,242	51,219	42,023	7,348	1,848	71.9
1,910	139,311	124,789	9,823	4,699	109.0
323	17,782	12,355	1,739	3,688	107.8
612	35,112	30,758	3,146	1,208	91.0
3,180	164,246	151,417	11,163	1,666	90.9
581	27,691	16,427	4,625	6,639	95.5
329	13,002	8,530	949	3,523	73.5
455	16,888	8,298	3,306	5,284	78.5
646	33,259	25,668	5,284	2,307	106.9
1,058	48,234	40,881	5,431	1,922	86.6
3,444	284,003	244,537	32,021	7,445	146.3
3,244	157,259	146,692	8,742	1,825	83.6
1,415	74,570	46,614	13,022	14,934	94.8
201	5,867	4,374	1,450	43	56.4
1,608	48,390	37,021	7,988	3,381	62.1
933	33,768	17,335	6,774	9,659	68.6
156	5,371	3,405	1,851	115	70.7
225	8,002	6,284	1,221	497	72.1
76	5,440	3,955	1,106	379	31.6
56	1,002	839	130	33	43.6
878	27,609	25,805	1,400	404	55.9
588	19,273	15,107	2,251	1,915	70.1
75	2,198	1,836	332	30	59.4
873	26,846	23,127	2,991	728	58.6
1,068	32,659	29,934	2,194	531	58.2
511	14,943	9,370	4,784	789	54.9
1,003	38,843	34,995	3,370	478	77.7
811	25,560	21,199	2,339	2,022	59.0
294	10,406	9,238	1,100	68	74.3
428	13,072	9,930	1,286	1,856	54.2
245	6,984	5,911	1,028	45	56.3
98	2,845	2,466	376	3	56.9
722	26,648	14,801	3,817	8,030	78.4
333	10,199	6,516	2,575	1,108	63.3
212	6,873	841	852	5,180	63.1
521	17,673	6,784	1,014	9,875	59.7
104	3,615	3,178	381	56	60.3
104	3,463	3,261	137	65	60.8
43	1,115	1,086	29	-	50.7
68	1,607	1,025	296	286	45.9
250	6,829	5,015	1,651	163	52.9

5 農

都 市 名	農 家 数 (戸)				販 売 農 家 世 帯	
	総 数	販 売 農 家 数		自 給 的 的 数	総 数	男
		専 業	兼 業			
泉 南 市	617	127	170	320	973	489
四 條 畷 市	192	12	63	117	297	156
交 野 市	449	65	111	273	642	314
大 阪 狭 山 市	320	36	100	184	522	253
阪 南 市	410	33	77	300	395	188
兵庫 県						
神 戸 市	4,537	834	2,442	1,261	12,408	6,055
姫 路 市	7,144	435	2,079	4,630	8,913	4,469
尼 崎 市	294	29	98	167	483	234
明 石 市	1,044	160	339	545	1,765	869
西 宮 市	359	58	114	187	655	311
洲 本 市	2,405	490	1,161	754	5,868	2,884
芦 屋 市	X	X	X	-	X	X
伊 丹 市	377	39	110	228	630	323
相 生 市	596	100	216	280	405	197
豊 岡 市	4,455	472	2,071	1,912	9,401	4,769
加 古 川 市	3,352	350	920	2,082	4,274	2,126
赤 穂 市	950	95	258	597	1,175	583
西 脇 市	1,276	108	545	623	2,433	1,221
宝 塚 市	598	76	294	228	1,460	705
三 木 市	2,145	388	1,699	58	7,710	3,785
高 砂 市	760	50	126	584	556	274
川 西 市	390	48	142	200	744	365
小 野 市	2,084	278	1,204	602	5,362	2,630
三 田 市	1,758	271	1,119	368	5,052	2,473
加 西 市	3,288	381	1,855	1,052	8,189	4,031
丹 波 篠 山 市	3,774	871	1,938	965	9,412	4,587
養 父 市	2,397	306	672	1,419	3,416	1,715
丹 波 市	5,594	783	2,687	2,124	12,582	6,270
南 あ わ じ 市	4,108	1,183	2,256	669	12,598	6,157
朝 来 市	2,322	313	889	1,120	4,065	2,034
淡 路 市	2,699	605	1,171	923	5,989	2,981
宍 粟 市	3,274	247	1,249	1,778	5,707	2,837
加 東 市	2,474	346	1,541	587	7,224	3,572
た つ の 市	3,016	262	1,236	1,518	5,544	2,765
奈良 県						
奈 良 市	3,216	479	1,319	1,418	6,804	3,332
大 和 高 田 市	614	68	194	352	375	215
大 和 郡 山 市	1,354	226	611	517	3,156	1,534
天 理 市	1,951	362	783	806	4,126	2,771
橿 原 市	1,486	169	471	846	912	482
桜 井 市	1,366	201	443	722	2,321	1,117
五 條 市	1,877	503	740	634	4,600	2,210
御 所 市	1,376	206	548	622	2,653	1,315
生 駒 市	765	76	198	491	1,020	492
香 芝 市	624	35	142	447	685	352
葛 城 市	1,196	165	420	611	2,195	1,063
宇 陀 市	1,997	307	889	801	4,196	2,058
和歌山 県						
和 歌 山 市	3,651	854	1,319	1,478	7,213	3,495
海 南 市	1,782	664	606	512	4,355	2,072
橋 本 市	1,895	381	645	869	3,624	1,744
有 田 市	1,075	419	446	210	3,167	1,487
御 坊 市	837	314	294	229	2,203	1,099
田 辺 市	2,918	1,081	1,031	806	7,101	3,433
新 宮 市	178	42	30	106	173	87
紀 の 川 市	4,028	1,468	1,435	1,125	9,622	4,629
岩 出 市	822	186	307	329	1,668	804

業 (続き)

員数(人)	販売農家の経営耕地 (a)					経営耕地のある販売農家1戸当たり
	総面積	田	畑	樹園地		
女						
484	19,993	17,632	1,144	1,217	67.5	
141	5,106	4,793	306	7	68.1	
328	9,996	7,926	900	1,170	56.8	
269	7,679	5,676	882	1,121	56.5	
207	6,026	5,547	446	33	54.8	
6,353	326,475	297,120	20,570	8,785	99.7	
4,444	171,303	159,302	10,542	1,459	68.2	
249	6,151	3,637	2,463	51	48.4	
896	40,421	36,890	3,337	194	81.0	
344	10,050	7,331	2,502	217	58.8	
2,984	133,790	127,175	5,263	1,352	81.0	
X	X	X	X	X	X	
307	7,814	4,780	2,333	701	52.4	
208	27,935	26,078	1,561	296	88.4	
4,632	301,958	276,710	22,712	2,536	118.7	
2,148	87,204	82,888	3,678	638	68.7	
592	46,755	43,776	1,615	1,364	132.4	
1,212	72,781	70,091	2,353	337	111.5	
755	36,725	30,726	2,894	3,105	99.8	
3,925	225,490	215,141	6,855	3,494	105.1	
282	10,123	9,516	468	139	57.2	
379	11,766	7,871	1,510	2,385	30.2	
2,732	162,395	157,200	4,790	405	109.6	
2,579	145,497	136,855	6,301	2,341	82.8	
4,158	216,960	208,054	6,687	2,219	97.2	
4,825	308,100	293,300	7,700	7,100	81.6	
1,701	70,957	59,982	9,614	1,361	73.0	
6,312	373,163	344,536	22,346	6,281	107.5	
6,441	319,902	307,277	8,416	4,209	93.6	
2,031	97,206	89,630	6,711	865	81.0	
3,008	150,813	128,589	13,919	8,305	55.8	
2,870	106,403	97,254	8,264	885	71.2	
3,652	211,304	205,385	4,380	1,539	112.0	
2,779	133,883	122,130	10,949	804	89.4	
3,472	171,769	127,876	11,651	32,242	95.7	
160	16,829	15,220	1,570	39	64.2	
1,622	68,374	64,035	2,933	1,406	50.5	
1,355	98,300	85,900	6,300	6,200	86.0	
430	47,202	42,888	3,615	699	31.8	
1,204	47,773	39,407	6,683	1,683	74.2	
2,390	176,357	42,854	5,768	127,735	141.9	
1,338	55,604	50,668	2,913	2,023	73.7	
528	17,977	16,697	1,164	116	65.6	
333	10,315	8,404	602	128	59.3	
1,132	40,475	38,087	2,235	153	69.4	
2,138	92,448	72,693	17,991	1,764	77.6	
3,718	169,781	125,454	23,668	20,659	78.3	
2,283	151,083	21,228	5,663	124,192	119.2	
1,880	79,505	32,539	4,667	42,299	77.6	
1,680	94,518	2,124	509	91,885	109.3	
1,104	53,490	32,256	14,597	6,637	88.0	
3,668	267,286	24,670	6,223	236,393	126.7	
86	6,263	5,349	772	142	87.0	
4,993	290,893	86,848	14,905	189,230	72.2	
864	34,271	30,209	2,118	1,944	41.7	

1 2018年漁業センサスによる。
 2 漁獲量及び収穫量は、平成30年海面漁業生産統計調査結果(琵琶湖・余呉湖は3湖沼漁業生産統計調査結果)による。

都 市 名	区 分	漁業経営体数					団 体
		総 数	個 人				
			専 業	兼 業		第 2 種 兼 業	
			第 1 種 兼 業				
滋 賀 県							
大 津 市	琵琶湖	107	54	19	29	5	
彦 根 市	琵琶湖	17	…	…	…	…	
長 浜 市	琵琶湖	84	…	…	…	…	
	余呉湖	6	…	…	…	…	
近 江 八 幡 市	琵琶湖	97	51	20	20	6	
草 津 市	琵琶湖	25	-	20	4	1	
守 山 市	琵琶湖	28	1	6	14	7	
栗 東 市	-	-	-	-	-	-	
甲 賀 市	-	-	-	-	-	-	
野 洲 市	琵琶湖	6	…	…	…	…	
湖 南 市	-	-	-	-	-	-	
高 島 市	琵琶湖	65	-	-	-	-	
東 近 江 市	琵琶湖	19	6	3	7	3	
米 原 市	琵琶湖	11	…	…	…	…	
京 都 府							
京 都 市	-	-	-	-	-	-	
福 知 山 市	-	-	-	-	-	-	
舞 鶴 市	海 面	224	68	66	83	7	
綾 部 市	-	-	-	-	-	-	
宇 治 市	-	-	-	-	-	-	
宮 津 市	海 面	133	75	30	28	4	
亀 岡 市	-	-	-	-	-	-	
城 陽 市	-	-	-	-	-	-	
向 日 市	-	-	-	-	-	-	
長 岡 京 市	-	-	-	-	-	-	
八 幡 市	-	-	-	-	-	-	
京 田 辺 市	-	-	-	-	-	-	
京 丹 後 市	海 面	197	74	43	80	3	
南 丹 市	-	-	-	-	-	-	
木 津 川 市	-	-	-	-	-	-	
大 阪 府							
大 阪 市	海 面	48	2	1	44	1	
堺 市	海 面	77	3	26	48	-	
岸 和 田 市	海 面	53	19	20	3	11	
豊 中 市	-	-	-	-	-	-	
池 田 市	-	-	-	-	-	-	
吹 田 市	-	-	-	-	-	-	
泉 大 津 市	海 面	11	-	6	4	1	
高 槻 市	-	-	-	-	-	-	
貝 塚 市	-	-	-	-	-	-	
守 口 市	-	-	-	-	-	-	
枚 方 市	-	-	-	-	-	-	
茨 木 市	-	-	-	-	-	-	
八 尾 市	-	-	-	-	-	-	
泉 佐 野 市	海 面	59	45	7	4	3	
富 田 林 市	-	-	-	-	-	-	
寝 屋 川 市	-	-	-	-	-	-	
河 内 長 野 市	-	-	-	-	-	-	
松 原 市	-	-	-	-	-	-	
大 東 市	-	-	-	-	-	-	
和 泉 市	-	-	-	-	-	-	
箕 面 市	-	-	-	-	-	-	
柏 原 市	-	-	-	-	-	-	
羽 曳 野 市	-	-	-	-	-	-	
門 真 市	-	-	-	-	-	-	
摂 津 市	-	-	-	-	-	-	
高 石 市	海 面	20	7	1	10	2	
藤 井 寺 市	-	-	-	-	-	-	
東 大 阪 市	-	-	-	-	-	-	

都 市 名	区 分	漁業経営体数					団 体
		総 数	個 人				
			専 業	兼 業		第 2 種 兼 業	
第 1 種 兼 業	第 2 種 兼 業						
泉 南 市	海 面	50	36	10	4	-	
四 條 畷 市	-	-	-	-	-	-	
交 野 市	-	-	-	-	-	-	
大 阪 狭 山 市	-	-	-	-	-	-	
阪 南 市	海 面	72	30	34	6	2	
兵庫 県							
神 戸 市	海 面	129	22	31	40	36	
姫 路 市	海 面	467	164	99	131	73	
尼 崎 市	海 面	-	-	-	-	-	
明 石 市	海 面	380	178	16	74	112	
西 宮 市	海 面	-	-	-	-	-	
洲 本 市	海 面	263	201	33	29	6	
芦 屋 市	海 面	1	X	X	X	X	
伊 丹 市	-	-	-	-	-	-	
相 生 市	海 面	27	14	7	1	5	
豊 岡 市	海 面	90	40	20	22	8	
加 古 川 市	海 面	45	16	12	17	2	
赤 穂 市	海 面	35	12	8	2	13	
西 脇 市	-	-	-	-	-	-	
宝 塚 市	-	-	-	-	-	-	
三 木 市	-	-	-	-	-	-	
高 砂 市	海 面	78	27	4	42	5	
川 西 市	-	-	-	-	-	-	
小 野 市	-	-	-	-	-	-	
三 田 市	-	-	-	-	-	-	
加 西 市	-	-	-	-	-	-	
丹 波 篠 山 市	-	-	-	-	-	-	
養 父 市	-	-	-	-	-	-	
丹 波 市	-	-	-	-	-	-	
南 あ わ じ 市	海 面	285	162	65	39	19	
朝 来 市	-	-	-	-	-	-	
淡 路 市	海 面	588	154	190	98	146	
宍 粟 市	-	-	-	-	-	-	
加 東 市	-	-	-	-	-	-	
た つ の 市	海 面	69	25	27	9	8	
奈良 県							
奈 良 市	-	-	-	-	-	-	
大 和 高 田 市	-	-	-	-	-	-	
大 和 郡 山 市	-	-	-	-	-	-	
天 理 市	-	-	-	-	-	-	
橿 原 市	-	-	-	-	-	-	
桜 井 市	-	-	-	-	-	-	
五 條 市	-	-	-	-	-	-	
御 所 市	-	-	-	-	-	-	
生 駒 市	-	-	-	-	-	-	
香 芝 市	-	-	-	-	-	-	
葛 城 市	-	-	-	-	-	-	
宇 陀 市	-	-	-	-	-	-	
和歌山 県							
和 歌 山 市	海 面	163	103	29	30	1	
海 南 市	海 面	68	24	11	31	2	
橋 本 市	-	-	-	-	-	-	
有 田 市	海 面	165	134	16	15	5	
御 坊 市	海 面	80	33	25	21	1	
田 辺 市	海 面	84	32	20	24	8	
新 宮 市	海 面	33	15	7	10	1	
紀 の 川 市	-	-	-	-	-	-	
岩 出 市	-	-	-	-	-	-	

1 2019年工業統計調査（基幹統計調査）による。（従業者4人以上の事業所）

産業部門	事業所数	従業者数	製造品出荷額等	現金給与総額	原材料使用額等	従業者1人当たり 出荷額等
滋賀県						
大津市						
総数	209	10,581	40,210,478	5,521,136	22,897,383	X
基礎素材型産業	66	3,415	X	X	X	X
加工組立型産業	65	4,962	21,956,574	2,683,186	12,723,791	X
生活関連型産業	78	2,204	X	X	X	X
彦根市						
総数	182	11,476	71,135,351	6,160,776	45,074,031	6,199
基礎素材型産業	50	3,685	X	X	X	X
加工組立型産業	72	5,554	X	X	X	X
生活関連型産業	60	2,237	X	X	X	X
長浜市						
総数	280	15,568	63,352,439	7,988,562	41,550,548	4,069
基礎素材型産業	115	5,349	22,987,495	2,840,065	13,387,341	4,298
加工組立型産業	77	7,747	27,923,067	3,731,972	19,547,663	3,604
生活関連型産業	88	2,472	8,693,888	770,869	6,079,133	3,517
近江八幡市						
総数	89	5,871	25,565,912	2,530,085	16,313,101	4,252
基礎素材型産業	29	1,338	5,610,859	505,735	3,132,081	X
加工組立型産業	29	3,079	14,241,408	1,390,224	10,612,201	4,625
生活関連型産業	31	1,454	5,112,719	567,449	2,163,385	X
草津市						
総数	214	16,011	65,828,982	8,804,880	39,248,045	X
基礎素材型産業	74	3,294	9,773,755	1,410,091	4,856,127	X
加工組立型産業	107	11,504	53,427,581	6,981,970	32,963,684	X
生活関連型産業	33	1,213	2,261,669	349,354	1,182,268	X
守山市						
総数	104	7,214	27,789,367	3,375,411	17,564,305	3,852
基礎素材型産業	38	2,140	X	X	X	X
加工組立型産業	38	2,671	X	X	X	X
生活関連型産業	28	2,403	X	X	X	X
栗東市						
総数	125	7,448	36,811,189	3,743,503	21,383,215	X
基礎素材型産業	57	2,844	X	X	X	X
加工組立型産業	48	3,034	X	X	X	X
生活関連型産業	20	1,570	X	X	X	X
甲賀市						
総数	347	17,330	109,348,722	8,200,267	65,045,177	X
基礎素材型産業	209	8,349	71,081,371	3,844,520	40,949,621	X
加工組立型産業	72	6,679	31,464,289	3,435,095	20,421,932	X
生活関連型産業	66	2,302	6,715,890	903,974	3,609,809	X
野洲市						
総数	104	11,061	37,250,317	6,030,702	22,092,285	3,368
基礎素材型産業	39	1,999	X	X	X	X
加工組立型産業	42	7,727	26,605,704	4,456,020	16,099,982	3,443
生活関連型産業	23	1,335	X	X	X	X

※長浜市は、製品によっては結果が秘匿数値となり公表されていないため、産業別の合計と総数は一致しない。

※近江八幡市は、製品によっては結果が秘匿数値となり公表されていないため、産業別の合計と総数は一致しない。

業

2 「出荷額等」は1年間における製造品出荷額、加工賃収入額、製造工程から出たくず及び廃物の出荷額、その他収入額(転売収入、修理料収入等)。

産業部門	事業所数	従業者数	製造品出荷額等	現金給与総額	原材料使用額等	従業者1人当たり 出荷額等
		人	万円	万円	万円	万円
湖 南 市						
総 数	180	11,384	55,710,142	5,818,814	38,002,079	X
基礎素材型産業	114	6,396	X	X	X	X
加工組立型産業	48	3,951	X	X	X	X
生活関連型産業	18	1,037	X	X	X	X
高 島 市						
総 数	154	4,366	11,854,970	1,583,995	6,918,310	2,715
基礎素材型産業	29	721	X	X	X	X
加工組立型産業	35	2,368	X	X	X	X
生活関連型産業	90	1,277	X	X	X	X
東 近 江 市						
総 数	291	16,713	68,746,750	8,409,845	39,389,908	X
基礎素材型産業	137	7,788	40,531,308	4,249,440	26,301,896	X
加工組立型産業	65	6,602	21,042,626	3,386,394	9,036,191	X
生活関連型産業	89	2,323	7,172,816	774,011	4,051,821	X
米 原 市						
総 数	104	5,217	44,762,169	2,366,202	13,494,638	8,580
基礎素材型産業	47	2,607	37,269,619	1,276,638	8,061,774	14,296
加工組立型産業	14	1,124	1,414,915	260,644	845,971	1,259
生活関連型産業	43	1,486	2,996,167	384,646	2,116,083	2,016
京 都 府						
京 都 市						
総 数	2,050	62,713	266,530,139	29,854,686	110,639,801	4,250
基礎素材型産業	457	11,076	X	X	X	X
加工組立型産業	428	28,226	X	X	X	X
生活関連型産業	1,165	23,411	115,521,133	8,108,787	27,756,404	4,934
福 知 山 市						
総 数	144	7,637	33,291,202	3,346,390	18,002,701	4,359
基礎素材型産業	67	3,720	X	X	X	X
加工組立型産業	38	2,458	8,940,070	1,177,155	5,168,492	3,637
生活関連型産業	39	1,459	X	X	X	X
舞 鶴 市						
総 数	101	4,121	15,961,345	1,834,494	7,873,404	3,873
基礎素材型産業	33	1,919	X	X	X	X
加工組立型産業	29	1,443	X	X	X	X
生活関連型産業	39	759	X	X	X	X
綾 部 市						
総 数	91	5,621	14,455,541	2,385,913	8,135,573	2,572
基礎素材型産業	34	1,911	5,069,763	734,759	3,000,751	2,653
加工組立型産業	32	2,858	7,332,216	1,412,493	4,278,187	2,566
生活関連型産業	25	852	2,053,562	238,661	856,635	2,410
宇 治 市						
総 数	301	10,177	71,057,471	4,478,634	35,955,857	6,982
基礎素材型産業	100	3,073	X	X	X	X
加工組立型産業	122	3,928	X	X	X	X
生活関連型産業	79	3,176	X	X	X	X

※甲賀市は、製品によっては結果が秘匿数値となり公表されていないため、産業別の合計と総数は一致しない。

産業部門	事業所数	従業者数	製造品出荷額等	現金給与総額	原材料使用額等	従業者1人当たり 出荷額等
		人	万円	万円	万円	万円
宮津市						
総数	20	365	954,699	125,249	441,484	2,616
基礎素材型産業	4	41	X	X	X	X
加工組立型産業	1	7	X	X	X	X
生活関連型産業	15	317	X	X	X	X
亀岡市						
総数	151	5,632	13,090,712	2,101,205	7,435,237	2,324
基礎素材型産業	50	1,720	5,164,383	710,064	3,198,498	3,003
加工組立型産業	49	2,416	5,824,522	1,019,274	3,132,097	2,411
生活関連型産業	52	1,496	2,101,807	371,867	1,104,642	1,405
城陽市						
総数	112	4,302	9,443,571	1,834,931	5,151,682	2,195
基礎素材型産業	40	892	2,216,018	367,536	951,104	2,484
加工組立型産業	32	1,815	4,183,993	852,050	2,467,447	2,305
生活関連型産業	40	1,595	3,043,560	615,345	1,733,131	1,908
向日市						
総数	43	1,575	3,676,920	589,297	1,877,162	2,335
基礎素材型産業	17	518	1,315,668	184,841	772,284	2,540
加工組立型産業	10	385	957,701	179,641	512,355	2,488
生活関連型産業	16	672	1,403,551	224,815	592,523	2,089
長岡京市						
総数	85	5,696	32,078,440	3,705,364	18,877,364	5,632
基礎素材型産業	37	1,015	X	X	X	X
加工組立型産業	33	4,101	X	X	X	X
生活関連型産業	15	580	X	X	X	X
八幡市						
総数	119	4,802	14,737,827	1,645,336	8,022,812	3,069
基礎素材型産業	54	987	2,710,205	371,271	1,718,433	2,746
加工組立型産業	41	1,780	7,090,678	731,086	3,432,077	3,984
生活関連型産業	24	2,035	4,447,482	459,206	2,605,334	2,185
京田辺市						
総数	79	4,239	23,093,679	2,195,067	11,233,225	5,448
基礎素材型産業	31	797	X	X	X	X
加工組立型産業	32	2,066	X	X	X	X
生活関連型産業	16	1,376	X	X	X	X
京丹後市						
総数	166	4,339	7,229,955	1,493,889	3,623,718	1,666
基礎素材型産業	47	1,206	1,988,860	414,978	1,076,888	1,648
加工組立型産業	48	1,862	3,838,443	760,325	1,801,225	2,061
生活関連型産業	71	1,271	1,402,652	318,586	745,605	1,103
南丹市						
総数	82	3,308	19,401,327	1,409,158	11,633,436	5,865
基礎素材型産業	29	705	X	X	X	X
加工組立型産業	10	1,004	X	X	X	X
生活関連型産業	43	1,599	X	X	X	X

※京丹後市の製造品出荷額等、現金給与総額及び原材料使用額等の総数には秘匿数値を含む。

※南丹市の製造品出荷額等、現金給与総額及び原材料使用額等の総数には秘匿数値を含む。

業 (続き)

産業部門	事業所数	従業者数	製造品出荷額等	現金給与総額	原材料使用額等	従業者1人当たり 出荷額等
		人	万円	万円	万円	万円
木津川市						
総数	53	1,219	4,343,210	465,770	2,689,230	3,563
基礎素材型産業	26	767	2,453,329	316,344	1,256,939	3,199
加工組立型産業	10	217	84,781	21,205	25,335	391
生活関連型産業	17	235	1,389,533	51,966	1,158,097	5,913
大阪府						
大阪市						
総数	4,862	113,434	382,126,015	52,650,350	223,622,531	3,369
基礎素材型産業	2,150	50,292	213,322,375	25,206,898	129,176,907	4,242
加工組立型産業	1,204	31,420	101,357,762	15,911,106	58,453,082	3,226
生活関連型産業	1,508	31,722	67,445,878	11,532,346	35,992,542	2,126
堺市						
総数	1,339	51,305	363,163,952	25,893,477	254,233,601	7,079
基礎素材型産業	686	21,532	246,125,700	11,205,841	173,080,456	11,431
加工組立型産業	373	21,867	97,258,991	12,208,399	67,313,113	4,448
生活関連型産業	280	7,906	19,779,261	2,479,237	13,840,032	2,502
岸和田市						
総数	307	9,007	24,731,955	3,587,422	14,944,396	2,746
基礎素材型産業	151	4,364	15,767,214	2,010,298	10,185,990	3,613
加工組立型産業	70	2,470	6,011,673	994,423	3,221,230	2,434
生活関連型産業	86	2,173	2,953,068	582,701	1,537,176	1,359
豊中市						
総数	495	11,224	31,416,365	4,920,912	17,353,564	2,799
基礎素材型産業	205	4,046	10,340,860	1,703,614	6,150,796	2,556
加工組立型産業	222	4,615	14,410,557	2,159,871	8,739,481	3,123
生活関連型産業	68	2,563	6,664,948	1,057,427	2,463,287	2,600
池田市						
総数	39	10,208	82,221,504	7,112,267	67,111,793	8,055
基礎素材型産業	17	498	6,045,944	183,347	5,535,383	12,140
加工組立型産業	9	8,705	74,556,017	6,637,383	60,848,703	8,565
生活関連型産業	13	1,005	1,619,543	291,537	727,707	1,611
吹田市						
総数	123	4,725	27,130,896	2,240,745	11,140,303	5,742
基礎素材型産業	45	1,629	5,683,752	722,273	3,663,771	3,489
加工組立型産業	47	1,065	2,822,467	510,967	1,378,499	2,650
生活関連型産業	31	2,031	18,624,677	1,007,505	6,098,033	9,170
泉大津市						
総数	129	3,596	15,838,662	1,560,730	9,713,121	4,405
基礎素材型産業	38	1,654	10,427,895	812,963	6,672,837	6,305
加工組立型産業	16	595	1,694,125	254,435	1,000,588	2,847
生活関連型産業	75	1,347	3,716,642	493,332	2,039,696	2,759
高槻市						
総数	182	9,944	44,800,350	4,620,377	19,692,190	4,505
基礎素材型産業	97	3,650	17,567,538	1,709,502	8,556,377	4,813
加工組立型産業	58	4,068	12,464,859	2,168,945	5,889,486	3,064
生活関連型産業	27	2,226	14,767,953	741,930	5,246,327	6,634

※木津川市の製造品出荷額等、現金給与総額及び原材料使用額等の総数には秘匿数値を含む。

産業部門	事業所数	従業者数	製造品出荷額等	現金給与総額	原材料使用額等	従業者1人当たり
						出荷額等
		人	万円	万円	万円	万円
貝塚市						
総数	229	7,131	26,704,297	3,158,928	15,355,907	3,745
基礎素材型産業	113	2,884	9,348,597	1,333,861	5,511,051	3,242
加工組立型産業	54	2,191	8,445,233	1,114,475	5,656,048	3,855
生活関連型産業	62	2,056	8,910,467	710,592	4,188,808	4,334
守口市						
総数	246	5,466	13,808,976	2,478,652	6,069,260	2,526
基礎素材型産業	105	1,713	2,896,867	614,739	1,403,155	1,691
加工組立型産業	89	2,514	8,606,372	1,480,799	3,476,791	3,423
生活関連型産業	52	1,239	2,305,737	383,114	1,189,314	1,861
枚方市						
総数	286	18,122	84,903,169	8,668,668	53,439,627	4,685
基礎素材型産業	119	5,992	24,193,432	3,078,460	15,005,356	4,038
加工組立型産業	100	7,432	50,125,779	4,140,493	33,068,887	6,745
生活関連型産業	67	4,698	10,583,958	1,449,715	5,365,384	2,253
茨木市						
総数	182	7,923	32,274,827	3,656,427	19,373,664	4,074
基礎素材型産業	92	4,853	22,779,764	2,384,587	14,123,311	4,694
加工組立型産業	61	1,591	4,965,162	768,305	3,331,114	3,121
生活関連型産業	29	1,479	4,529,901	503,535	1,919,239	3,063
八尾市						
総数	1,312	30,565	117,477,559	13,806,542	75,901,609	3,844
基礎素材型産業	696	14,625	41,765,068	6,193,428	24,887,282	2,856
加工組立型産業	374	10,925	66,923,169	5,775,527	46,198,792	6,126
生活関連型産業	242	5,015	8,789,322	1,837,587	4,815,535	1,753
泉佐野市						
総数	179	6,708	26,787,054	2,830,528	14,313,040	3,993
基礎素材型産業	59	1,473	5,945,810	709,916	3,124,093	4,037
加工組立型産業	25	568	1,895,294	258,307	1,096,734	3,337
生活関連型産業	95	4,667	18,945,950	1,862,305	10,092,213	4,060
富田林市						
総数	245	6,679	14,870,467	2,616,031	8,030,967	2,226
基礎素材型産業	128	3,450	8,005,171	1,276,879	4,295,878	2,320
加工組立型産業	67	1,752	4,301,354	777,180	2,286,271	2,455
生活関連型産業	50	1,477	2,563,942	561,972	1,448,818	1,736
寝屋川市						
総数	208	7,578	18,411,060	3,544,519	10,235,443	2,430
基礎素材型産業	80	2,648	7,359,751	1,251,497	4,332,569	2,779
加工組立型産業	79	3,171	6,501,300	1,669,939	3,535,217	2,050
生活関連型産業	49	1,759	4,550,009	623,083	2,367,657	2,587
河内長野市						
総数	88	2,958	11,121,228	1,413,286	5,269,227	3,760
基礎素材型産業	47	1,766	6,858,887	795,538	3,247,141	3,884
加工組立型産業	25	1,002	4,038,118	557,408	1,917,327	4,030
生活関連型産業	16	190	224,223	60,340	104,759	1,180

業 (続き)

産業部門	事業所数	従業者数	製造品出荷額等	現金給与総額	原材料使用額等	従業者1人当たり 出荷額等
		人	万円	万円	万円	万円
松原市						
総数	279	6,166	14,666,583	2,599,229	7,959,622	2,379
基礎素材型産業	131	1,971	4,093,851	722,538	2,261,837	2,077
加工組立型産業	60	1,155	2,160,017	483,336	1,040,121	1,870
生活関連型産業	88	3,040	7,652,680	1,307,736	4,138,836	2,517
大東市						
総数	384	10,648	32,639,003	4,656,167	19,111,478	3,065
基礎素材型産業	207	4,672	13,276,543	1,961,453	6,997,900	2,842
加工組立型産業	134	4,824	17,145,085	2,269,072	10,925,862	3,554
生活関連型産業	43	1,152	2,217,375	425,642	1,187,716	1,925
和泉市						
総数	319	7,488	19,054,068	2,758,081	11,208,005	2,545
基礎素材型産業	115	2,265	5,965,579	896,729	3,394,115	2,634
加工組立型産業	80	2,762	7,130,306	1,085,245	3,784,427	2,582
生活関連型産業	124	2,461	5,958,183	776,107	4,029,463	2,421
箕面市						
総数	29	1,146	2,540,770	511,300	1,258,066	2,217
基礎素材型産業	10	149	482,382	48,355	271,210	3,237
加工組立型産業	10	459	1,160,626	225,271	574,033	2,529
生活関連型産業	9	538	897,762	237,674	412,823	1,669
柏原市						
総数	209	9,292	28,678,078	4,531,480	17,954,522	3,086
基礎素材型産業	120	4,083	13,331,903	1,658,274	8,384,194	3,265
加工組立型産業	55	4,275	12,878,123	2,513,590	8,040,083	3,012
生活関連型産業	34	934	2,468,052	359,616	1,530,245	2,642
羽曳野市						
総数	208	4,677	13,793,304	1,956,370	8,506,889	2,949
基礎素材型産業	107	1,893	4,361,026	759,163	2,381,439	2,304
加工組立型産業	49	1,282	3,762,290	671,825	1,916,924	2,935
生活関連型産業	52	1,502	5,669,988	525,382	4,208,526	3,775
門真市						
総数	288	14,305	33,813,258	8,479,166	19,694,895	2,364
基礎素材型産業	133	3,530	9,361,244	1,446,863	6,080,816	2,652
加工組立型産業	94	5,412	18,252,908	2,896,789	9,096,498	3,373
生活関連型産業	61	5,363	6,199,106	4,135,514	4,517,581	1,156
摂津市						
総数	289	13,603	37,608,069	6,619,104	23,373,951	2,765
基礎素材型産業	124	7,322	21,400,208	4,030,201	12,824,851	2,923
加工組立型産業	118	3,271	9,888,922	1,602,365	6,033,130	3,023
生活関連型産業	47	3,010	6,318,939	986,538	4,515,970	2,099
高石市						
総数	59	3,408	75,185,583	1,944,344	55,487,985	22,061
基礎素材型産業	42	2,757	74,004,634	1,736,730	54,904,020	26,842
加工組立型産業	6	183	332,143	84,364	174,001	1,815
生活関連型産業	11	468	848,806	123,250	409,964	1,814

産業部門	事業所数	従業者数	製造品出荷額等	現金給与総額	原材料使用額等	従業者1人当たり 出荷額等
		人	万円	万円	万円	万円
藤井寺市						
総数	71	2,206	4,416,663	758,989	2,713,709	2,002
基礎素材型産業	45	1,331	2,804,284	448,906	1,758,733	2,107
加工組立型産業	12	429	1,099,547	202,810	728,575	2,563
生活関連型産業	14	446	512,832	107,273	226,401	1,150
東大阪市						
総数	2,348	49,212	120,087,098	19,907,318	68,909,152	2,440
基礎素材型産業	1,284	23,313	63,541,192	9,574,851	38,329,716	2,726
加工組立型産業	648	14,289	37,397,535	6,690,475	20,392,015	2,617
生活関連型産業	416	11,610	19,148,371	3,641,992	10,187,421	1,649
泉南市						
総数	100	4,010	9,389,982	1,623,239	4,852,293	2,342
基礎素材型産業	28	1,556	5,526,695	758,825	2,822,518	3,552
加工組立型産業	23	685	1,029,376	259,995	453,674	1,503
生活関連型産業	49	1,769	2,833,911	604,419	1,576,101	1,602
四條畷市						
総数	47	1,236	2,779,036	490,983	1,665,720	2,248
基礎素材型産業	28	544	1,108,701	214,718	666,066	2,038
加工組立型産業	16	647	1,647,071	268,160	992,336	2,546
生活関連型産業	3	45	23,264	8,105	7,318	517
交野市						
総数	99	2,978	10,224,384	1,304,910	6,299,800	3,433
基礎素材型産業	49	1,713	7,129,571	784,172	4,327,384	4,162
加工組立型産業	35	990	2,827,579	453,616	1,843,891	2,856
生活関連型産業	15	275	267,234	67,122	128,525	972
大阪狭山市						
総数	41	1,764	5,598,252	848,646	3,145,804	3,174
基礎素材型産業	16	168	230,637	51,028	98,141	1,373
加工組立型産業	19	1,517	5,315,994	779,840	3,027,685	3,504
生活関連型産業	6	79	51,621	17,778	19,978	653
阪南市						
総数	56	1,478	3,002,620	521,991	1,807,088	2,032
基礎素材型産業	19	307	868,707	109,159	603,642	2,830
加工組立型産業	6	285	689,241	160,970	357,095	2,418
生活関連型産業	31	886	1,444,672	251,862	846,351	1,631
兵庫県						
神戸市						
総数	1,443	68,014	343,984,187	33,499,261	198,304,905	5,058
基礎素材型産業	589	15,346	89,687,768	7,109,055	58,758,331	5,844
加工組立型産業	415	30,586	157,086,174	18,736,300	84,932,173	5,136
生活関連型産業	439	22,082	97,210,245	7,653,906	54,614,401	4,402
姫路市						
総数	926	48,424	248,695,117	25,021,315	181,803,193	5,136
基礎素材型産業	349	17,409	131,740,593	9,733,699	100,999,616	7,567
加工組立型産業	272	22,357	93,651,737	12,369,607	65,449,184	4,189
生活関連型産業	305	8,658	23,302,787	2,918,009	15,354,393	2,691

業 (続き)

産業部門	事業所数	従業者数	製造品出荷額等	現金給与総額	原材料使用額等	従業者1人当たり
						出荷額等
		人	万円	万円	万円	万円
尼崎市						
総数	701	33,101	144,976,326	18,788,213	78,876,742	4,380
基礎素材型産業	363	15,743	X	X	X	X
加工組立型産業	261	15,122	55,790,906	9,335,655	33,116,413	3,689
生活関連型産業	77	2,236	X	X	X	X
明石市						
総数	294	24,962	131,899,419	14,451,678	91,136,784	5,284
基礎素材型産業	103	6,324	X	X	X	X
加工組立型産業	125	16,607	X	X	X	X
生活関連型産業	66	2,031	10,804,535	640,454	7,071,479	5,320
西宮市						
総数	164	8,916	29,122,112	3,756,245	16,458,201	3,266
基礎素材型産業	57	1,326	X	X	X	X
加工組立型産業	31	1,620	3,364,627	811,525	1,642,466	2,077
生活関連型産業	76	5,970	X	X	X	X
洲本市						
総数	66	2,681	4,662,092	1,200,084	2,221,425	1,739
基礎素材型産業	15	245	456,833	63,610	269,271	1,865
加工組立型産業	27	2,090	2,804,776	919,092	1,154,878	1,342
生活関連型産業	24	346	285,833	58,262	89,786	826
芦屋市						
総数	12	225	319,532	80,791	153,725	1,420
基礎素材型産業	1	11	9,067	2,345	1,000	824
加工組立型産業	4	48	55,454	20,285	29,916	1,155
生活関連型産業	7	166	255,011	58,161	122,809	1,536
伊丹市						
総数	250	15,830	66,456,955	7,702,001	47,609,056	4,198
基礎素材型産業	94	3,170	11,008,828	1,500,404	6,529,552	3,473
加工組立型産業	111	8,117	39,821,266	4,322,055	30,825,853	4,906
生活関連型産業	45	4,543	15,222,645	1,791,972	10,101,593	3,351
相生市						
総数	52	2,459	13,813,233	1,292,516	8,734,090	5,617
基礎素材型産業	22	482	X	X	X	X
加工組立型産業	19	1,504	X	X	X	X
生活関連型産業	11	473	X	X	X	X
豊岡市						
総数	196	6,422	13,874,919	2,267,157	7,632,264	2,160
基礎素材型産業	72	2,023	…	…	…	…
加工組立型産業	23	2,100	…	…	…	…
生活関連型産業	101	2,299	…	…	…	…
加古川市						
総数	290	16,510	102,452,960	7,392,929	75,108,998	6,206
基礎素材型産業	103	7,921	70,267,756	4,180,318	54,611,003	8,871
加工組立型産業	105	4,589	14,302,468	1,823,449	7,227,812	3,117
生活関連型産業	82	4,000	6,912,043	981,277	4,235,528	1,728

※加古川市の製造品出荷額等、現金給与総額及び原材料使用額等の総数には秘匿数値を含む。

産業部門	事業所数	従業者数	製造品出荷額等	現金給与総額	原材料使用額等	従業者1人当たり 出荷額等
			人	万円	万円	万円
赤穂市						
総数	93	4,556	30,546,789	2,257,680	19,120,334	-
基礎素材型産業	49	3,199	-	-	-	-
加工組立型産業	22	1,013	-	-	-	-
生活関連型産業	22	344	-	-	-	-
西脇市						
総数	132	3,114	8,102,792	1,151,214	4,913,529	2,602
基礎素材型産業	47	1,028	3,107,156	419,442	2,022,606	3,023
加工組立型産業	17	341	514,447	98,357	309,271	1,508
生活関連型産業	68	1,745	4,481,189	633,415	2,581,652	1,479
宝塚市						
総数	56	3,749	8,205,585	1,357,711	5,631,766	2,189
基礎素材型産業	18	371	X	X	X	X
加工組立型産業	18	1,217	X	X	X	X
生活関連型産業	20	2,161	X	X	X	X
三木市						
総数	213	7,387	20,175,238	2,836,935	11,510,232	2,731
基礎素材型産業	133	3,301	8,873,421	1,264,047	4,492,153	2,688
加工組立型産業	49	2,433
生活関連型産業	31	1,653
高砂市						
総数	146	14,009	85,959,886	8,881,708	53,541,675	6,136
基礎素材型産業	75	5,030	26,484,424	2,646,573	18,468,612	5,265
加工組立型産業	42	7,500	52,612,795	5,424,954	31,578,551	7,015
生活関連型産業	29	1,479	4,146,951	486,352	1,940,416	2,804
川西市						
総数	87	2,455	7,745,736	1,060,263	5,719,670	3,155
基礎素材型産業	39	789
加工組立型産業	41	1,497
生活関連型産業	7	169
小野市						
総数	189	9,335	29,504,048	3,998,698	17,241,977	3,161
基礎素材型産業	109	3,620	14,711,583	1,739,645	8,111,302	4,064
加工組立型産業	44	2,404	6,822,110	1,160,292	4,006,046	2,838
生活関連型産業	36	3,311	7,970,355	1,098,761	5,124,629	2,407
三田市						
総数	103	10,616	65,753,086	5,983,495	46,886,554	6,194
基礎素材型産業	52	3,258	14,017,751	1,362,830	9,143,082	4,303
加工組立型産業	33	6,430	38,341,346	3,271,460	28,493,601	5,963
生活関連型産業	18	928	2,657,149	254,992	1,444,177	2,863
加西市						
総数	235	9,841	33,208,576	4,724,432	20,105,550	3,374
基礎素材型産業	110	3,733	13,636,891	1,522,245	7,870,856	3,653
加工組立型産業	92	5,161	17,266,009	2,846,826	10,817,270	3,345
生活関連型産業	33	947	1,830,651	298,822	1,092,442	1,933
丹波篠山市						
総数	89	3,848	28,709,600	1,476,304	21,681,762	7,461
基礎素材型産業	34	1,279	21,973,886	487,308	17,768,236	17,181
加工組立型産業	31	1,482	3,054,704	411,005	1,850,976	2,061
生活関連型産業	24	1,087	2,097,742	313,116	1,254,636	1,930

業 (続き)

産業部門	事業所数	従業者数	製造品出荷額等	現金給与総額	原材料使用額等	従業者1人当たり 出荷額等
			人	万円	万円	万円
養父市						
総数	61	1,750	5,482,498	669,075	3,880,610	3,133
基礎素材型産業	21	386	543,551	74,020	355,702	1,408
加工組立型産業	14	828	509,325	130,783	283,015	615
生活関連型産業	26	536	473,286	121,622	246,791	883
丹波市						
総数	215	8,277	23,626,195	3,288,979	15,086,105	2,854
基礎素材型産業	67	2,139	…	…	…	…
加工組立型産業	103	3,403	…	…	…	…
生活関連型産業	45	2,735	…	…	…	…
南あわじ市						
総数	117	2,880	5,975,129	1,164,846	2,921,771	2,075
基礎素材型産業	48	643	…	…	…	…
加工組立型産業	24	1,383	…	…	…	…
生活関連型産業	45	854	…	…	…	…
朝来市						
総数	77	3,120	8,465,889	1,154,274	4,247,413	2,713
基礎素材型産業	38	1,612	X	X	X	X
加工組立型産業	13	541	X	X	X	X
生活関連型産業	26	967	X	X	X	X
淡路市						
総数	128	2,630	5,346,665	955,395	2,622,934	2,033
基礎素材型産業	18	375	…	…	…	…
加工組立型産業	22	1,004	…	…	…	…
生活関連型産業	88	1,251	…	…	…	…
宍粟市						
総数	159	3,099	6,765,294	1,016,887	3,987,245	2,183
基礎素材型産業	43	952	1,707,969	294,222	1,063,708	1,794
加工組立型産業	26	884	1,752,404	261,918	1,080,447	1,982
生活関連型産業	90	1,263	2,405,708	318,594	1,395,959	1,904
加東市						
総数	139	6,767	29,091,865	3,221,636	17,440,509	4,299
基礎素材型産業	61	2,321	8,211,627	1,051,079	4,515,541	3,538
加工組立型産業	33	2,493	7,393,802	922,692	4,541,486	2,966
生活関連型産業	45	1,953	8,265,193	744,857	4,946,600	4,232
たつの市						
総数	310	11,312	44,650,739	4,986,227	27,880,060	3,947
基礎素材型産業	75	4,438	23,310,070	2,329,144	15,323,923	5,252
加工組立型産業	47	2,346	6,017,300	985,577	3,587,244	2,565
生活関連型産業	188	4,528	11,392,294	1,155,135	6,808,964	2,516
奈良県						
奈良市						
総数	193	5,470	21,524,641	2,132,079	14,094,812	3,935
基礎素材型産業	85	2,627	13,749,966	1,049,077	9,318,352	5,234
加工組立型産業	25	674	1,841,350	318,204	820,818	2,732
生活関連型産業	83	2,169	5,933,325	764,798	3,955,642	2,736
大和高田市						
総数	122	2,950	5,516,807	933,938	3,300,534	1,870
基礎素材型産業	46	1,292	2,456,359	416,845	1,386,801	1,901
加工組立型産業	10	272	900,371	124,912	584,229	3,310
生活関連型産業	66	1,386	2,160,077	392,181	1,329,504	1,558

※加東市は製造品出荷額等、現金給与総額及び原材料使用額等の総数には秘匿数値を含む。

産業部門	事業所数	従業者数	製造品出荷額等	現金給与総額	原材料使用額等	従業者1人当たり 出荷額等
			人	万円	万円	万円
大和郡山市						
総数	135	11,108	49,153,599	5,823,572	26,239,629	4,425
基礎素材型産業	53	3,254	10,985,391	1,518,856	6,518,999	3,375
加工組立型産業	32	3,962	22,347,306	2,546,485	12,767,715	5,640
生活関連型産業	50	3,892	14,079,733	1,550,243	5,562,034	3,617
天理市						
総数	102	4,307	38,979,560	2,037,229	33,293,193	21,756
基礎素材型産業	50	1,318	4,514,707	490,472	2,961,643	3,425
加工組立型産業	18	2,007	32,236,839	1,239,290	29,230,317	16,062
生活関連型産業	34	982	2,228,014	307,467	1,101,233	2,269
橿原市						
総数	131	5,453	23,261,425	2,742,321	15,926,625	4,269
基礎素材型産業	51	1,519	3,139,154	633,157	1,443,970	2,067
加工組立型産業	27	2,723	16,072,256	1,624,387	11,936,891	5,902
生活関連型産業	53	1,211	4,050,015	484,777	2,545,764	3,344
桜井市						
総数	116	2,695	4,972,127	820,091	2,939,395	1,845
基礎素材型産業	45	549	852,861	163,522	450,786	1,553
加工組立型産業	10	432	291,608	69,536	128,199	675
生活関連型産業	61	1,714	3,249,609	456,939	2,088,281	1,896
五條市						
総数	76	3,019	8,106,227	1,081,505	5,345,387	2,685
基礎素材型産業	46	1,552	5,296,756	592,594	3,612,488	3,413
加工組立型産業	11	531	1,204,663	218,656	713,402	2,269
生活関連型産業	19	936	1,604,808	270,255	1,019,497	1,715
御所市						
総数	80	2,170	5,240,808	763,490	2,881,604	2,415
基礎素材型産業	46	1,457	X	X	X	X
加工組立型産業	10	203	X	X	X	X
生活関連型産業	24	510	X	X	X	X
生駒市						
総数	104	3,174	7,703,837	1,249,074	4,577,332	218,372
基礎素材型産業	46	1,058	2,940,747	433,693	1,948,894	108,473
加工組立型産業	34	1,220	2,747,128	523,054	1,326,999	76,002
生活関連型産業	24	896	2,015,962	292,327	1,301,439	33,897
香芝市						
総数	98	2,111	3,110,184	727,133	1,716,704	1,524
基礎素材型産業	43	814	1,446,408	308,815	834,004	1,809
加工組立型産業	22	369	556,500	158,981	245,887	1,634
生活関連型産業	33	928	1,107,276	259,337	636,813	1,077
葛城市						
総数	109	3,851	12,870,091	1,588,235	8,189,319	3,342
基礎素材型産業	55	2,106	4,716,030	696,325	2,991,123	2,239
加工組立型産業	9	834	3,094,078	288,906	2,954,166	3,710
生活関連型産業	45	911	1,066,040	198,647	843,053	1,170
宇陀市						
総数	38	577	986,175	184,798	488,074	1,709
基礎素材型産業	20	303	X	X	X	X
加工組立型産業	2	41	X	X	X	X
生活関連型産業	16	233	X	X	X	X

業 (続き)

産業部門	事業所数	従業者数	製造品出荷額等	現金給与総額	原材料使用額等	従業者1人当たり 出荷額等
		人	万円	万円	万円	万円
和歌山県						
和歌山市						
総数	572	22,976	141,427,660	10,975,434	78,046,737	6,155
基礎素材型産業	189	10,363	90,130,329	5,870,527	58,131,592	8,697
加工組立型産業	115	7,307	41,403,204	3,681,502	13,492,095	5,666
生活関連型産業	268	5,306	9,894,127	1,423,405	6,423,050	1,865
海南市						
総数	147	4,345	24,801,384	1,787,543	17,136,985	5,708
基礎素材型産業	56	2,392	19,602,454	1,152,519	14,225,019	8,195
加工組立型産業	10	335	X	X	X	X
生活関連型産業	81	1,618	X	X	X	X
橋本市						
総数	121	2,553	4,425,146	807,143	2,346,283	1,733
基礎素材型産業	41	778	X	X	X	X
加工組立型産業	19	709	X	X	X	X
生活関連型産業	61	1,066	1,216,059	293,641	643,056	1,141
有田市						
総数	55	2,368	53,849,374	970,911	44,209,703	22,740
基礎素材型産業	20	1,610	52,446,707	735,829	43,471,881	32,576
加工組立型産業	7	99	147,586	38,843	44,558	1,491
生活関連型産業	28	659	1,255,081	196,239	693,264	1,905
御坊市						
総数	53	1,115	3,756,572	396,942	2,124,724	3,369
基礎素材型産業	24	580	1,819,740	211,594	989,730	3,137
加工組立型産業	6	254	X	X	X	X
生活関連型産業	23	281	X	X	X	X
田辺市						
総数	129	2,660	4,835,588	739,312	2,791,568	1,818
基礎素材型産業	29	657	1,066,498	221,730	599,286	1,623
加工組立型産業	5	138	262,094	52,657	149,348	1,899
生活関連型産業	95	1,865	3,506,996	464,925	2,042,934	1,880
新宮市						
総数	26	431	661,225	170,707	308,778	1,534
基礎素材型産業	11	106	X	X	X	X
加工組立型産業	2	194	X	X	X	X
生活関連型産業	13	131	170,720	35,768	89,320	1,303
紀の川市						
総数	126	4,324	12,714,367	1,743,583	7,539,781	2,940
基礎素材型産業	54	1,533	5,351,721	682,166	3,208,237	3,491
加工組立型産業	27	1,444	X	X	X	X
生活関連型産業	45	1,347	X	X	X	X
岩出市						
総数	41	1,527	2,035,246	422,305	1,181,559	1,333
基礎素材型産業	16	298	563,439	105,709	294,393	1,891
加工組立型産業	10	309	X	X	X	X
生活関連型産業	15	920	X	X	X	X

1 平成26年商業統計調査（基幹統計調査）による。

2 卸売業には代理商仲立業を含む。

都 市 名	事 業 所 数			従 業 者 数 (人)		
	総 数	卸売業	小売業	総 数	卸売業	小売業
滋 賀 県						
大津市	1,828	342	1,486	16,919	2,940	13,979
彦根市	983	213	770	8,458	1,666	6,792
長浜市	1,117	192	925	7,927	1,432	6,495
近江八幡市	686	131	555	5,521	954	4,567
草津市	877	155	722	9,868	1,108	8,760
守山市	494	100	394	4,022	740	3,282
栗東市	487	192	295	4,888	1,941	2,947
甲賀市	818	133	685	6,036	862	5,174
野洲市	306	61	245	2,501	550	1,951
湖南市	289	59	230	2,174	473	1,701
高島市	512	83	429	2,931	388	2,543
東近江市	832	157	675	6,088	1,199	4,889
米原市	232	38	194	1,584	266	1,318
京 都 府						
京都市	19,804	5,432	14,372	163,211	57,573	105,638
福知山市	821	228	593	5,922	1,688	4,234
舞鶴市	801	169	632	5,012	1,163	3,849
綾部市	322	50	272	2,002	262	1,740
宇治市	981	162	819	8,730	1,321	7,409
宮津市	313	62	251	1,631	299	1,332
亀岡市	575	91	484	4,609	498	4,111
城陽市	450	71	379	3,444	378	3,066
向日市	299	60	239	2,423	334	2,089
長岡京市	408	64	344	3,147	397	2,750
八幡市	391	103	288	3,698	838	2,860
京田辺市	278	46	232	2,784	221	2,563
京丹後市	696	114	582	3,300	528	2,772
京南丹市	271	29	242	1,267	116	1,151
木津川市	379	48	331	3,152	313	2,839
大 阪 府						
大阪市	34,198	15,322	18,876	351,837	207,328	144,509
堺市	4,659	1,154	3,505	41,380	10,174	31,206
岸和田市	1,343	316	1,027	9,897	2,383	7,514
豊中市	2,060	448	1,612	17,952	4,300	13,652
池田市	645	132	513	4,856	946	3,910
吹田市	2,111	909	1,202	23,436	11,111	12,325
泉大津市	523	139	384	5,289	2,079	3,210
高槻市	1,583	235	1,348	16,932	2,622	14,310
貝塚市	563	132	431	4,227	946	3,281
守口市	1,042	232	810	7,926	1,720	6,206
枚方市	1,712	241	1,471	16,206	2,234	13,972
茨木市	1,596	529	1,067	17,438	7,216	10,222
八尾市	1,801	422	1,379	15,679	4,520	11,159
泉佐野市	980	196	784	7,627	1,460	6,167
富田林市	552	83	469	4,157	508	3,649
寝屋川市	1,169	184	985	10,949	1,542	9,407
河内長野市	423	62	361	3,738	290	3,448
松原市	712	177	535	5,757	1,486	4,271
大東市	625	137	488	5,608	1,269	4,339
和泉市	987	167	820	8,431	1,399	7,032
箕面市	824	216	608	8,899	3,019	5,880
柏原市	373	58	315	2,792	485	2,307
羽曳野市	567	127	440	4,817	909	3,908
門真市	833	172	661	7,118	1,639	5,479
摂津市	563	238	325	5,487	2,620	2,867
高石市	332	67	265	2,011	333	1,678
藤井寺市	444	78	366	3,030	563	2,467
東大阪市	3,960	1,516	2,444	37,766	18,259	19,507

※京都市は独自集計結果である。

業

3 年間商品販売額については、有体商品の販売額をいう。
 4 平成4年の商業調査以降、飲食店は調査対象外のため掲載しない。

年間商品販売額 (百万円)			従業員1人当たり 年間商品販売額 (百万円)		
総数	卸売業	小売業	総数	卸売業	小売業
518,943	267,541	251,402	31	91	18
221,416	95,159	126,257	26	57	19
180,998	70,993	110,005	23	50	17
146,272	64,772	81,499	33	68	23
310,547	135,427	175,121	31	122	20
121,445	59,230	62,215	30	80	18
234,009	163,588	70,422	48	84	24
132,491	29,505	102,986	22	34	20
75,774	39,021	36,753	30	71	19
57,359	24,669	32,690	26	52	19
51,088	10,444	40,644	17	27	16
136,242	48,398	87,844	22	40	18
40,420	23,707	16,713	26	89	13
4,389,249	2,739,206	1,650,043	27	48	16
188,601	106,443	82,157	36	65	24
132,922	57,827	75,095	27	50	20
55,131	19,728	35,403	28	75	20
227,054	107,821	119,232	26	82	16
27,865	6,266	21,600	17	21	16
87,700	17,141	70,559	19	34	17
70,165	23,167	46,998	20	61	15
71,412	35,654	35,758	29	107	17
72,477	24,224	48,253	23	61	18
169,993	103,713	66,280	46	124	23
59,412	21,378	38,034	21	97	15
67,633	17,196	50,438	20	33	18
28,641	11,380	20,124	22	98	17
62,986	12,556	50,430	20	40	18
34,747,852	30,805,542	3,942,310	99	149	27
1,402,024	788,434	613,590	34	77	20
281,621	146,901	134,720	28	62	18
1,226,928	965,417	261,511	68	225	19
139,954	71,446	68,508	29	76	18
1,517,514	1,260,802	256,712	65	113	21
310,588	255,764	54,823	59	123	17
515,895	237,814	278,082	30	91	19
129,476	62,650	66,825	31	66	20
233,943	106,947	126,996	30	62	20
424,772	162,004	262,768	26	73	19
953,675	739,822	213,853	55	103	21
527,728	310,551	217,177	34	69	19
231,215	98,046	133,169	30	67	22
91,874	25,949	65,925	22	51	18
305,123	119,390	185,733	28	77	20
89,972	25,005	64,967	24	86	19
199,478	131,524	67,954	35	89	16
193,462	83,771	109,691	35	66	25
283,282	137,419	145,863	34	98	21
376,032	229,156	146,876	42	76	25
84,479	49,442	35,037	30	102	15
120,188	56,923	63,266	25	63	16
262,565	161,965	100,600	37	99	18
354,811	299,374	55,437	65	114	19
42,491	17,137	25,354	21	51	15
73,284	28,740	44,544	24	51	18
1,776,095	1,405,733	370,362	47	77	19

都 市 名	事 業 所 数			従 業 者 数 (人)		
	総 数	卸売業	小売業	総 数	卸売業	小売業
泉 南 市	397	60	337	3,048	245	2,803
四 條 畷 市	270	37	233	1,724	285	1,439
交 野 市	328	53	275	2,913	437	2,476
大 阪 狭 山 市	304	47	257	2,243	214	2,029
大 阪 南 市	269	29	240	1,722	141	1,581
兵 庫 県						
神 戸 市	18,295	5,101	13,194	155,916	51,732	104,184
姫 路 市	4,942	1,320	3,622	38,009	11,767	26,242
尼 崎 市	3,014	679	2,335	23,972	5,782	18,190
明 石 市	1,688	323	1,365	13,556	2,631	10,925
西 宮 市	2,457	438	2,019	24,079	4,380	19,699
洲 本 市	560	113	447	2,991	663	2,328
芦 屋 市	507	88	419	3,666	471	3,195
伊 丹 市	1,064	204	860	10,449	1,857	8,592
相 生 市	238	41	197	1,463	250	1,213
豊 岡 市	1,177	246	931	6,500	1,702	4,798
加 古 川 市	1,557	340	1,217	13,706	2,948	10,758
赤 穂 市	409	56	353	2,664	296	2,368
西 脇 市	465	128	337	2,779	743	2,036
宝 塚 市	978	130	848	8,334	627	7,707
三 木 市	710	230	480	5,836	2,050	3,786
高 砂 市	593	90	503	4,560	799	3,761
川 西 市	759	113	646	6,440	518	5,922
小 野 市	398	113	285	2,730	706	2,024
三 田 市	525	101	424	5,188	662	4,526
加 西 市	376	62	314	2,507	413	2,094
丹 波 篠 山 市	411	51	360	2,529	558	1,971
養 父 市	283	40	243	1,509	298	1,211
丹 波 市	657	106	551	3,628	526	3,102
南 あ わ じ 市	703	178	525	3,639	1,072	2,567
朝 来 市	374	53	321	2,366	323	2,043
淡 路 市	591	105	486	2,848	494	2,354
宍 粟 市	457	70	387	2,471	371	2,100
加 東 市	355	79	276	2,137	436	1,701
た つ の 市	694	134	560	4,848	1,253	3,595
奈 良 県						
奈 良 市	2,112	366	1,746	18,600	2,992	15,608
大 和 田 市	563	111	452	3,497	923	2,574
大 和 郡 山 市	692	191	501	6,625	2,268	4,357
天 理 市	548	101	447	3,628	848	2,780
橿 原 市	967	159	808	8,304	1,274	7,030
桜 井 市	519	85	434	3,301	577	2,724
五 條 市	343	64	279	1,824	482	1,342
御 所 市	234	51	183	1,256	353	903
生 駒 市	525	75	450	4,510	324	4,186
香 芝 市	318	46	272	2,839	257	2,582
葛 城 市	213	38	175	1,413	277	1,136
宇 陀 市	284	24	260	1,172	100	1,072
和 歌 山 県						
和 歌 山 市	3,211	820	2,391	23,577	6,889	16,688
海 南 市	663	163	500	3,974	1,375	2,599
橋 本 市	541	82	459	3,527	424	3,103
有 田 市	401	62	339	1,712	326	1,386
御 坊 市	444	72	372	2,419	469	1,950
田 辺 市	1,137	251	886	5,902	1,584	4,318
新 宮 市	616	129	487	3,261	747	2,514
紀 の 川 市	521	90	431	3,021	511	2,510
岩 出 市	333	38	295	2,790	205	2,585

業 (続き)

年間商品販売額 (百万円)			従業員1人当たり 年間商品販売額 (百万円)		
総数	卸売業	小売業	総数	卸売業	小売業
66,100	9,327	56,772	22	38	20
34,426	13,416	21,009	20	47	15
70,311	32,214	38,097	24	74	15
54,942	15,975	38,697	94	75	19
28,942	2,817	26,125	17	20	17
4,850,279	3,193,051	1,657,227	53	103	28
1,545,998	1,034,235	511,763	41	88	20
914,502	568,427	346,075	38	98	19
550,713	377,922	172,791	41	144	16
1,026,804	623,010	403,795	43	142	20
77,907	37,863	40,044	26	57	17
79,260	21,322	57,939	22	45	18
456,410	269,361	187,050	44	145	22
55,915	25,715	30,200	38	103	25
171,223	77,754	93,469	26	46	19
425,515	204,652	220,864	31	69	21
58,785	14,196	44,590	22	48	19
73,948	35,857	38,090	27	48	19
152,765	21,806	130,960	18	35	17
181,160	101,330	79,830	31	49	21
94,080	31,557	62,523	21	39	17
141,225	16,449	124,776	22	32	21
71,892	34,023	37,869	26	48	19
132,404	52,241	80,163	26	79	18
66,693	24,946	41,747	27	60	20
55,876	14,705	41,171	22	26	21
60,494	35,151	25,343	40	118	21
97,529	36,962	60,567	26	70	19
86,528	37,898	48,629	24	35	19
58,214	16,600	41,614	25	51	20
57,970	14,636	43,334	20	29	18
47,432	10,942	36,490	19	29	17
70,423	33,012	37,410	33	76	22
155,256	92,874	62,382	32	74	17
539,684	222,251	317,433	29	74	20
98,335	57,344	40,991	28	62	16
221,791	123,944	106,928	33	55	25
109,533	61,829	47,704	30	72	17
251,844	102,005	149,839	30	80	21
69,274	19,700	49,574	21	34	18
43,788	25,648	18,140	24	53	14
36,064	16,918	19,146	29	48	21
101,654	11,587	90,067	23	36	22
54,781	9,495	45,286	19	37	18
44,730	22,094	22,636	32	80	20
19,872	3,295	16,577	17	33	15
912,186	551,713	360,473	39	80	22
105,581	64,790	40,791	27	47	16
77,212	23,209	54,003	22	55	17
29,702	12,678	17,024	51	39	12
55,873	24,536	31,338	22	52	16
179,585	96,193	83,391	30	61	19
92,328	45,822	46,506	28	61	18
70,998	30,707	40,290	24	60	16
59,474	9,658	49,816	66	47	19

- 1 各金融機関とも事業所単位とし、本店、支店、出張所の合計数。
- 2 銀行には、信託銀行、外国銀行支店及びゆうちょ銀行を含む。
- 3 その他は信用組合、労働金庫等をいい、質屋は含まない。
- 4 ゆうちょ銀行は直営店のみの数。直営店には、銀行代理店である郵便局は含まない。

都 市 名	銀 行	信用金庫	農業協同組合	その他
滋賀県				
大津市	38	11	15	7
彦根市	16	10	9	4
長浜市	16	12	14	2
近江八幡市	13	7	5	1
草津市	28	8	9	2
守山市	8	4	5	7
栗東市	7	2	7	2
甲賀市	12	2	10	7
野洲市	6	2	5	-
湖南市	8	1	2	1
高島市	8	-	6	1
東近江市	11	8	12	2
米原市	6	3	6	-
京都府				
京都市	125	130	30	9
福知山市	5	12	6	1
舞鶴市	4	7	4	3
綾部市	1	3	6	-
宇治市	11	12	3	1
宮津市	1	2	2	2
亀岡市	4	6	8	1
城陽市	5	6	2	-
向日市	4	4	2	-
長岡京市	6	5	3	1
八幡市	4	2	1	-
京田辺市	7	6	1	-
京丹後市	3	8	6	1
南丹市	3	2	4	-
木津川市	7	6	3	-
大阪府				
大阪市	386	155	15	79
大塚市	68	21	26	12
岸和田市	13	4	12	3
豊中市	36	13	6	4
池田市	12	3	2	-
吹田市	33	8	3	2
泉大津市	13	2	2	-
高槻市	19	14	17	2
貝塚市	6	2	2	-
守口市
枚方市	24	17	11	5
茨木市	18	11	5	2
八尾市	23	16	13	5
泉野市	14	1	5	1
富田林市	22	-	8	3
寝屋川市
河内長野市	6	1	5	1
松原市	9	3	5	3
大東市	8	6	4	2
和泉市	12	2	6	-
箕面市	10	4	4	1
柏原市	5	3	5	-
羽曳野市	8	2	6	-
門真市	7	9	6	1
摂津市	8	4	2	-
高石市	6	1	2	1
藤井寺市	6	2	2	2
東大阪市	...	24	19	2

※大阪府は令和2年12月1日現在の数値。本部機能を含む。
 ※高槻市は令和2年10月末現在の数値である。

機 関

		(令和2年3月末現在)			
都 市 名	銀 行	信用金庫	農業協同組合	その他	
泉 南 市		4	1	1	-
四 條 畷 市		4	3	2	-
交 野 市		6	2	4	-
大 阪 狭 山 市		4	-	2	-
大 阪 南 市		4	2	1	-
兵庫県					
神 戸 市		128	83	22	21
姫 路 市		26	86	35	8
尼 崎 市		38	36	8	6
明 石 市		24	25	8	4
西 宮 市		34	18	8	4
洲 本 市		3	5	4	5
芦 屋 市		11	3	-	-
伊 丹 市		15	9	5	2
相 生 市		1	4	4	1
豊 岡 市		11	11	10	3
加 古 川 市		11	21	13	5
赤 穂 市		3	4	5	1
西 脇 市		3	3	3	2
宝 塚 市		23	6	5	-
三 木 市		7	7	9	1
高 砂 市		14	13	4	-
川 西 市		19	3	6	-
小 野 市		2	4	4	1
三 田 市		9	5	6	1
加 西 市		3	3	6	1
丹 波 篠 山 市		3	4	7	1
養 父 市		4	4	5	-
丹 波 市		2	7	10	1
南 あ わ じ 市		22	8	12	5
朝 来 市		6	7	7	1
淡 路 市		4	6	8	7
宍 粟 市		2	4	6	2
加 東 市		1	4	3	1
た つ の 市		3	7	7	2
奈良県					
奈 良 市		38	13	11	3
大 和 高 田 市		7	2	3	1
大 和 郡 山 市		9	3	5	1
天 理 市		4	3	3	-
橿 原 市		12	6	6	1
桜 井 市		6	3	7	1
五 條 市		5	-	3	-
御 所 市		3	-	5	-
生 駒 市		12	2	2	-
香 芝 市		4	4	5	-
葛 城 市		2	2	5	-
宇 陀 市		3	1	4	-
和歌山県					
和 歌 山 市		37	16	21	6
海 南 市		4	5	4	-
橋 本 市		7	1	5	1
有 田 市		1	2	2	1
御 坊 市		2	3	3	2
田 辺 市		5	4	12	2
新 宮 市		3	4	2	1
紀 の 川 市		5	3	6	-
岩 出 市		3	1	1	1

※神戸市は令和元年12月末現在の数値である。出張所は除く。

※姫路市は令和2年12月末現在の数値。

第4編 道路

10 道路と

- 1 道路の延長には橋梁の延長を含む。
 2 舗装率（舗装道路面積÷全道路面積×100）は高級舗装と簡易舗装の計。

都 市 名	道				路			
	道路延長 (m)				道路面積 (㎡)	舗 装		
	総延長	国 道	府県道	市 道		総面積	国 道	
滋賀県								
大 津 市	1,822,274	100,067	203,598	1,518,609	10,374,298	9,836,752.0		100.0
彦 根 市	752,848	11,324	101,059	640,465	5,264,879	94.3		100.0
長 浜 市	1,675,758	124,147	317,174	1,234,437	10,448,535	98.2		99.9
近江八幡市	643,967	9,262	79,697	555,008	4,615,244	97.2		100.0
草 津 市	589,113	7,455	64,314	517,344	4,808,404	98.8		100.0
守 山 市	464,441	8,182	54,706	401,553	3,609,994	98.5		100.0
栗 東 市	432,444	11,825	39,981	380,638	313,084	96.5		100.0
甲 賀 市	1,466,138	23,314	247,639	1,195,185	12,143,857	90.8		100.0
野 洲 市	422,321	12,572	51,252	358,497	…	…		100.0
湖 南 市	380,318	10,782	43,344	326,192	3,347,830	97.7		100.0
高 島 市	1,033,369	37,093	206,595	789,681	7,607,704	80.7		100.0
東近江市	1,139,821	57,610	211,575	870,636	8,452,758	97.3		100.0
米 原 市	594,004	35,865	121,344	436,795	4,738,028	…		100.0
京都府								
京 都 市	3,655,922	179,866	447,599	3,028,457	25,798,224	97.4		100.0
福 知 山 市	1,731,430	104,749	215,651	1,411,030	…	…		100.0
舞 鶴 市	1,069,727	42,714	164,822	862,191	…	…		100.0
綾 部 市	744,385	24,793	178,309	541,283	5,030,525	…		100.0
宇 治 市	665,334	14,996	49,219	601,119	4,555,881	85.7		100.0
宮 津 市	440,411	63,604	106,403	270,404	2,825,298	…		92.0
亀 岡 市	691,933	73,960	101,558	516,415	…	…		100.0
城 陽 市	312,752	12,930	19,234	280,588	2,115,538	…		100.0
向 日 市	138,363	2,190	12,905	123,268	664,608	97.7		100.0
長 岡 京 市	214,963	2,590	29,972	182,401	1,575,552	98.0		100.0
八 幡 市	300,418	8,918	36,864	254,636	…	…		100.0
京 田 辺 市	448,091	7,481	27,560	413,050	3,082,512	…		…
京 丹 後 市	1,578,394	111,389	254,444	1,212,561	9,647,765	87.4		100.0
南 丹 市	855,427	61,648	201,605	592,174	6,600,633	…		100.0
木 津 川 市	645,273	22,269	50,142	572,862	…	…		100.0
大阪府								
大 阪 市	3,814,012	114,241	261,287	3,438,484	37,058,441	98.4		100.0
堺 市	2,113,782	24,430	193,110	1,896,242	17,295,133	99.8		100.0
岸 和 田 市	649,919	5,341	78,019	566,559	4,621,202	98.8		100.0
豊 中 市	702,423	13,011	39,739	649,673	5,062,563	99.5		100.0
池 田 市	244,105	19,702	9,482	214,921	1,799,241	99.2		100.0
吹 田 市	590,940	8,851	43,821	538,268	4,790,609	99.9		100.0
泉 大 津 市	178,823	2,140	13,360	163,323	1,495,830	99.4		100.0
高 槻 市	983,539	12,983	79,676	890,880	6,161,951	97.4		100.0
貝 塚 市	329,775	3,990	37,374	288,411	2,583,982	98.8		100.0
守 口 市	227,207	8,671	16,187	202,349	1,734,187	99.7		100.0
枚 方 市	878,425	27,457	65,275	785,693	5,642,007	97.5		100.0
茨 木 市	783,517	6,886	98,468	678,163	5,677,643	98.9		100.0
八 尾 市	665,250	16,641	40,217	608,392	4,283,200	98.8		100.0
泉 佐 野 市	337,082	13,999	53,552	269,531	2,931,516	98.9		100.0
富 田 林 市	366,104	20,298	39,223	306,583	2,096,097	100.0		100.0
寝 屋 川 市	367,839	20,451	36,118	311,270	2,793,390	99.8		100.0
河 内 長 野 市	487,990	49,779	41,006	397,205	3,618,830	98.9		100.0
松 原 市	256,668	4,559	31,436	220,673	1,856,985	99.0		100.0
大 東 市	239,545	6,436	21,850	211,259	1,263,786	…		100.0
和 泉 市	491,153	44,211	46,835	400,107	3,830,727	99.3		100.0
箕 面 市	437,755	15,297	30,629	391,829	3,227,143	99.4		100.0
柏 原 市	226,043	14,126	13,113	198,804	1,388,350	92.4		100.0
羽 曳 野 市	337,740	12,394	24,118	301,228	2,180,468	97.6		100.0
門 真 市	203,392	15,905	19,625	167,862	1,979,388	96.5		100.0
摂 津 市	224,560	-	22,641	201,919	1,781,884	97.8		-
高 石 市	119,957	1,641	13,886	104,430	64,845	99.9		100.0
藤 井 寺 市	194,789	6,327	14,690	173,772	1,152,528	96.5		100.0
東 大 阪 市	936,658	23,405	51,745	861,508	7,062,187	99.9		100.0

※亀岡市のうち京都府管理分については、平成31年4月1日現在の数値。

※城陽市のうち京都府管理分については、平成31年4月1日現在の数値。

※京田辺市のうち京都府管理分については、平成31年4月1日現在の数値。

※吹田市の国道・府道については、最新の情報である平成31年3月31日現在の数値。

と 公 園

橋 梁

3 橋梁は市域の境界にまたがるものを含み、その個数、延長を（ ）内に再掲。

4 道路面積（㎡）は側溝を含む道路敷面積とする。

（令和2年3月末現在）

率（％）		橋 梁							
		総 数		国 道		府 県 道		市 道	
府県道	市 道	個 数	延 長(m)	個 数	延 長(m)	個 数	延 長(m)	個 数	延 長(m)
100.0	92.7	1,353	29,617	168	13,688	195	4,766	990	11,163
95.7	94.0	645	8,129	22	400	132	3,059	491	4,670
99.3	95.5	1,741	20,079	194	4,258	365	5,788	1,182	10,033
100.0	96.3	423	5,707	7	309	91	1,973	325	3,425
100.0	98.3	583	8,613	17	1,177	111	2,428	455	5,008
100.0	98.0	594	5,922	15	428	119	2,582	460	2,912
100.0	89.6	434	4,250	28	1,356	42	664	364	2,230
99.0	86.6	919	12,299	29	431	220	3,931	670	7,937
100.0	98.0	447	5,007	28(2)	1,100(827)	80	1,756	339	2,151
100.0	96.6	267	6,413	15	2,288	50	1,154	202	2,971
98.8	71.5	1,042	15,485	74	3,847	304	5,588	664	6,050
99.7	96.3	981	13,062	80	2,026	237	4,189	664	6,847
91.0	93.4	491	8,424	55	2,257	50	2,083	386	4,084
98.7	96.7	2,907	47,983	211	17,263	505	9,640	2,191	21,080
99.5	68.1	1,423	21,627	108	3,805	217	4,819	1,098	12,966
98.1	67.4	1,111	11,687	61	1,764	138	2,449	912	7,474
97.8	91.7	648	11,440	26	1,152	154	3,310	468	6,978
97.2	84.4	350	8,684	23	4,727	33	832	294	3,124
87.0	79.4	287(2)	6,846(367)	65(1)	3,937(322)	76(1)	1,673(45)	146	1,236
100.0	99.1	550	8,981	56	2,698	104	2,468	390	3,815
99.8	86.9	188(1)	2,933(10)	30	1,524	17	502	141(1)	907(10)
100.0	97.0	116	642	14	67	15	242	87	333
100.0	97.2	148	1,983	19	80	24	626	105	1,277
100.0	99.2	151	4,838	13	2,423	31	1,400	107	1,015
...	...	255	4,060	19	1,320	25	554	211	2,186
98.2	76.2	1,223	13,142	107	2,377	226	2,975	889	7,695
99.7	89.4	875	15,373	76	1,842	206	4,883	593	8,648
...	95.5	453	8,084	57	1,982	44	1,782	352	4,320
100.0	97.9	877	143,146	111	26,030	244	91,346	522	25,771
100.0	99.4	625	17,540	10	520	137	8,873	478	8,147
100.0	98.3	306	5,403	6	814	65	2,016	235	2,573
100.0	99.3	354	6,567	14	699	120	2,335	220	3,533
100.0	98.8	193	6,481	40	4,565	26	805	127	1,111
100.0	99.5	243	6,001	27	2,585	41	1,068	175	2,348
100.0	99.2	74	1,889	8	477	11	582	55	830
100.0	96.8	947	10,192	34	263	159	5,149	754	4,780
100.0	98.6	186	4,930	4	510	45	2,569	137	1,851
100.0	99.6	71	2,267	10	1,285	16	650	45	332
100.0	97.3	381	5,317	49	1,929	49	627	283	2,761
100.0	98.5	618	10,094	17	549	161	4,935	440	4,610
100.0	98.5	531	4,597	34	538	67	1,394	430	2,665
100.0	98.0	148	3,550	18	1,544	43	1,100	87	906
100.0	99.9	133	3,059	30	712	26	1,182	77	1,165
99.7	99.7	375	4,460	54	1,188	56	1,140	265	2,132
95.3	99.0	239	6,519	59	1,149	61	1,991	119	3,379
99.2	98.8	154	2,272	13	278	49	1,186	92	808
100.0	93.5	194	3,009	10	583	44	643	140	1,783
98.5	99.6	258	5,582	56	1,098	54	1,018	148	3,466
100.0	99.2	211(1)	3,714(75)	12(1)	341(75)	38	1,001	161	2,372
100.0	90.5	159	2,048	12	296	16	460	131	1,292
100.0	97.0	159	2,127	35	457	26	318	98	1,352
100.0	94.1	175	12,514	30	9,588	43	2,308	102	618
100.0	97.0	257	3,228	-	-	84	1,525	173	1,703
100.0	99.0	61	1,649	4	16	15	1,297	42	336
100.0	95.4	174	1,787	28	519	24	624	122	631
100.0	99.9	449	6,873	44	864	76	2,979	329	3,030

※高槻市のうち大阪府管理分については、平成31年3月末現在の数値。

※摂津市のうち府県道は平成31年3月末現在の数値。

10 道路と

都 市 名	道				道路面積 (m ²)	路	
	道路延長 (m)					舗	装
	総延長	国 道	府県道	市 道			
泉 南 市	258,830	4,028	41,305	213,497	1,977,304	98.8	100.0
四 條 畷 市	205,035	12,058	11,731	181,246	1,253,254	92.4	100.0
交 野 市	231,616	8,406	16,214	206,996	1,287,330	98.9	100.0
大阪狭山市	189,282	3,940	12,385	172,957	1,392,256	98.2	100.0
阪 南 市	235,476	7,711	19,758	208,497	1,670,228	99.8	100.0
兵庫県							
神 戸 市	6,067,465	101,634	358,925	5,606,906	38,465,894	94.1	100.0
姫 路 市	3,009,151	134,436	339,304	2,535,411	21,418,086	98.7	100.0
尼 崎 市	897,456	12,427	45,482	839,547	7,014,439	99.1	100.0
明 石 市
西 宮 市	1,109,570	33,145	67,031	1,009,394	8,418,375	97.3	100.0
洲 本 市	912,137	11,385	152,317	748,435	5,060,964	82.8	100.0
芦 屋 市	226,263	4,508	9,028	212,727	1,998,405	99.9	100.0
伊 丹 市	449,111	6,790	33,100	409,221	3,653,565	91.6	100.0
相 生 市	332,170	17,546	33,061	281,563	2,417,936	90.9	100.0
豊 岡 市	1,670,338	116,350	302,086	1,251,902	11,669,730	76.3	100.0
加 古 川 市	1,283,004	27,616	160,288	1,095,100	9,016,714	97.6	100.0
赤 穂 市	523,985	25,917	64,262	433,806	3,416,229	91.6	100.0
西 脇 市	525,326	21,606	84,276	419,444	3,508,679	97.1	100.0
宝 塚 市	898,470	11,699	60,986	825,785	4,951,537	80.3	100.0
三 木 市	854,006	10,897	152,742	690,367	5,329,252	93.5	100.0
高 砂 市	429,833	15,784	41,785	372,264	3,422,480	97.5	100.0
川 西 市	557,733	16,242	33,931	507,560	3,585,723	98.6	100.0
小 野 市	552,893	8,339	71,600	472,954	3,274,093	...	100.0
三 田 市	869,359	16,927	130,591	721,841	7,537,497	96.7	100.0
加 西 市	619,205	11,787	114,140	493,278	100.0
丹波篠山市	1,108,738	64,806	210,199	833,733	8,332,115	87.4	100.0
養 父 市	723,421	50,630	158,338	514,453	4,447,082	91.3	100.0
丹 波 市	1,379,643	57,994	194,030	1,127,619	6,850,728	...	100.0
南あわじ市	1,216,555	14,786	128,734	1,073,035	7,525,089	90.4	100.0
朝 来 市	831,163	95,180	96,394	639,589	100.0
淡 路 市	1,438,956	28,012	153,743	1,257,201	9,209,949	82.8	100.0
宍 粟 市	884,932	88,436	194,832	601,664	6,424,833	66.5	100.0
加 東 市	666,999	29,359	102,785	534,855	6,980,751	96.9	100.0
た つ の 市	914,290	43,901	106,426	763,963	6,180,554	96.1	100.0
奈良県							
奈 良 市	1,945,870	94,814	212,267	1,638,789	14,795,177	85.1	100.0
大 和 高 田 市	210,307	7,649	15,368	187,290	1,278,230	99.9	100.0
大 和 郡 山 市	424,090	9,748	47,766	366,576	...	98.6	100.0
天 理 市	436,522	41,730	56,735	338,057	3,347,596	98.0	100.0
橿 原 市	552,015	27,314	34,476	490,225	3,347,523	98.2	100.0
桜 井 市	549,607	24,121	54,605	467,312	3,148,563	96.4	100.0
五 條 市	950,181	70,410	104,760	775,011	4,938,409	92.3	100.0
御 所 市	498,093	34,673	35,016	428,404	2,175,538	74.6	100.0
生 駒 市	676,573	36,122	26,722	613,729	3,964,498	95.0	99.8
香 芝 市	333,458	16,215	3,628	313,615	2,161,181	99.5	100.0
葛 城 市	321,381	7,464	13,440	300,477	3,264,038	96.8	100.0
宇 陀 市	923,117	58,626	83,120	781,371	5,279,912	92.0	100.0
和歌山県							
和 歌 山 市	1,372,251	33,724	198,919	1,139,608	10,016,382	99.2	100.0
海 南 市	551,116	41,244	68,595	441,277	...	96.8	100.0
橋 本 市	803,137	56,981	40,249	705,907	5,192,915	95.4	100.0
有 田 市	241,027	19,229	15,604	206,194	1,356,142	98.8	100.0
御 坊 市	287,874	17,389	26,502	243,983	1,718,037	94.4	93.6
田 辺 市	1,842,873	225,841	247,685	1,369,347	13,726,230	85.3	99.9
新 宮 市	472,559	54,142	77,980	340,437	2,410,010	85.0	100.0
紀 の 川 市	1,222,812	22,006	168,250	1,032,556	4,292,854	...	100.0
岩 出 市	298,679	11,381	29,294	258,004	2,889,504	99.6	100.0

※姫路市の道路舗装率については、(舗装延長/実延長×100)

橋 梁 (続き)

率 (%)		橋 梁							
		総 数		国 道		府 県 道		市 道	
府 県 道	市 道	個 数	延 長(m)	個 数	延 長(m)	個 数	延 長(m)	個 数	延 長(m)
100.0	98.1	152	4,660	19	309	48	3,051	85	1,300
91.0	85.1	155	1,854	13	830	18	128	124	896
100.0	98.7	188	1,405	10	173	32	461	146	771
99.7	90.6	76	923	2	25	10	425	64	473
100.0	99.0	113	4,758	13	2,896	22	836	74	1,026
98.8	93.0	2,161	48,642	33	866	302	8,554	1,826	39,222
97.2	98.8	3,278	49,586	193	16,302	398	12,426	2,687	20,858
100.0	98.9	812	11,382	22	1,551	65	2,791	725	7,040
...
100.0	97.0	790	12,938	48	2,743	86	3,973	656	6,222
88.5	81.4	673	7,191	14	357	114	1,663	545	5,171
100.0	99.9	86	2,511	4	103	9	1,094	73	1,314
100.0	88.9	486	6,655	16	2,115	32	1,063	438	3,477
92.8	90.1	318	4,152	11	348	44	1,053	263	2,751
91.3	70.5	1,660	23,614	102	3,788	301	5,835	1,257	13,991
98.9	96.8	1,113	18,974	38	2,737	194	9,659	881	6,578
100.0	88.8	464	6,831	19	745	52	1,016	393	5,070
100.0	96.3	444	7,532	30	720	62	2,551	352	4,261
92.4	77.0	493	5,862	8	232	61	1,101	424	4,529
100.0	92.1	364	7,727	17	1,659	77	1,803	270	4,265
100.0	97.1	384	7,817	21	3,390	39	1,308	324	3,119
95.9	98.7	250	5,474	19	1,107	46	1,292	185	3,075
...	97.0	339	6,743	9	1,385	69	2,100	262	3,260
99.2	95.8	490	9,876	15	554	96	1,725	379	7,597
100.0	82.4	316	4,120	5	139	64	1,118	247	2,863
94.7	84.5	1,100	12,856	67	1,148	209	2,953	824	8,755
96.0	78.0	858	14,202	71	2,682	171	3,742	616	7,778
91.7	90.0	1,362	17,382	51	995	202	3,546	1,109	12,845
97.0	89.5	825	8,604	19	333	90	1,554	716	6,717
96.0	92.0	920	16,222	102	4,256	198	3,679	620	8,287
94.0	79.6	921	9,972	27	374	118	1,755	776	7,843
84.6	56.6	869	11,916	85	2,159	188	2,460	596	7,297
100.0	94.2	360	5,470	19	650	62	1,912	279	2,908
97.2	95.8	935(2)	12,330(200)	52(2)	2,431(200)	96	3,158	787	6,741
99.8	83.8	858	12,092	55	2,915	125	1,857	678	7,320
100.0	98.6	192	4,165	12	2,693	10	238	170	1,234
100.0	98.0	393	5,832	23	1,436	71	1,700	299	2,696
96.3	97.8	427	6,523	61	3,043	46	765	320	2,715
100.0	97.8	453	11,898	55	7,261	18	818	380	3,819
100.0	91.3	563	6,984	43	613	54	2,498	466	3,873
99.8	88.9	632	15,837	73	7,005	81	1,739	478(11)	7,093
99.3	66.5	392	6,138	51	3,607	34	481	307	2,050
100.0	93.9	290	4,199	20	1,065	17	199	253	2,935
100.0	99.4	220	2,790	12	448	1	8	207	2,334
100.0	93.1	253	4,993	12	1,765	21	1,232	222	1,973
99.9	87.5	681	8,634	52	911	75	1,021	554	6,702
100.0	98.7	1,247	24,311	81	7,888	194	8,474	972	7,949
96.0	94.6	480	4,936	35	811	46	654	399	3,471
100.0	92.9	565	16,416	91	7,419	28	849	446	8,148
100.0	98.3	284	3,838	13	648	22	923	249	2,267
86.5	96.6	266	3,999	27	632	29	669	210	2,698
94.3	75.2	1,474	41,185	249	14,652	227	6,242	998	20,291
100.0	53.0	303	9,432	15	1,706	86	4,578	202	3,149
100.0	92.9	1,067	18,203	69	2,991	180	5,763	818	9,449
100.0	98.8	299	3,769	24	1,516	35	672	240	1,581

- 1 都市公園法、自然公園法に基づき設置された公園による。
- 2 令和元年度都市公園等整備現況調査による。

都 市 名	都 市 公 園									自然公園	
	総 数		住区基幹公園		都市基幹公園		その他の公園		1人当 りの都市 公園面積	園数	面 積
	園数	面 積	園数	面 積	園数	面 積	園数	面 積			
令和2年3月末	m ²		m ²		m ²		m ²		m ²	m ²	
滋賀県											
大津市	248	3,621,100	186	1,172,600	9	1,268,400	53	1,180,100	10.6	3	195,120,000
彦根市	89	1,452,140	85	222,540	3	644,800	1	584,800	12.9	2	6,160,000
長浜市	36	1,646,810	26	137,210	2	369,000	8	1,140,600	13.9	1	…
近江八幡市	25	330,200	22	127,600	3	202,600	-	-	4.0	2	1,709,000
草津市	63	811,659	49	224,423	3	225,390	11	361,846	6.0	-	-
守山市	21	1,092,400	13	328,200	1	162,300	7	601,900	13.2	-	-
栗東市	34	239,230	31	93,031	-	-	3	146,199	3.4	1	4,470,000
甲賀市	23	1,187,072	18	346,153	5	840,919	-	-	13.1	2	137,490,000
野洲市	16	416,801	11	28,328	1	148,973	4	239,500	8.2	2	28,310,000
湖南市	23	506,200	20	335,300	-	-	3	170,900	9.2	1	17,840,000
高島市	19	395,136	16	158,905	1	233,000	2	3,231	8.6	2	172,590,000
東近江市	26	765,700	18	288,400	1	247,000	7	230,300	7.4	4	119,060,000
米原市	15	90,870	13	83,869	-	-	2	7,001	2.3	1	33,628,000
京都府											
京都市	935	6,735,732	884	2,067,177	14	1,336,621	37	3,331,934	4.6	3	285,470,300
福知山市	92	1,778,026	80	248,591	3	915,987	9	613,448	23.1	1	47,740,000
舞鶴市	39	1,299,900	27	199,900	5	455,000	7	645,000	16.5	2	38,320,000
綾部市	44	636,478	30	64,346	3	406,700	11	165,432	18.8	-	-
宇治市	184	1,462,697	155	299,937	1	101,675	28	1,061,085	7.9	1	8,830,000
宮津市	16	2,053,660	13	223,660	1	150,000	2	1,680,000	116.7	1	50,460,000
亀岡市	36	721,900	25	76,000	3	595,500	8	50,400	8.3	1	423,000
城陽市	203	458,583	193	127,771	2	269,168	8	61,644	6.0	-	-
向日市	44	60,900	44	60,900	-	-	-	-	1.1	-	-
長岡京市	278	257,457	250	201,093	1	43,570	27	12,793	3.2	-	-
八幡市	94	548,918	86	304,252	3	72,815	5	171,851	7.8	-	-
京田辺市	164	428,001	158	209,929	3	158,505	3	59,567	6.1	-	-
京丹後市	5	232,194	3	87,194	2	145,000	-	-	4.3	2	65,440,000
南丹市	24	373,300	22	130,900	1	190,000	1	52,400	11.6	-	-
木津川市	145	793,803	101	551,792	-	-	44	242,011	10.3	-	-
大阪府											
大阪市	994	9,567,139	960	4,307,893	8	1,661,986	26	3,597,260	3.5	-	-
堺市	1,185	7,068,100	1,124	2,162,500	8	1,275,100	53	3,630,500	8.6	-	-
岸和田市	131	1,661,700	85	357,700	2	227,600	44	1,076,400	8.7	-	-
豊中市	422	976,476	112	602,800	2	165,000	308	208,676	2.4	-	-
池田市	136	1,242,700	19	132,700	3	1,004,700	114	105,200	12.0	-	-
吹田市	138	3,271,400	132	814,400	3	490,000	3	1,967,000	8.8	-	-
泉大津市	64	235,240	16	191,582	1	28,304	47	15,354	3.2	-	-
高槻市	223	1,896,500	218	656,900	2	381,300	3	858,300	5.4	-	-
貝塚市	35	701,423	23	150,502	-	-	12	550,921	8.2	-	-
守口市	60	214,393	60	214,393	-	-	-	-	1.5	-	-
枚方市	512	2,225,900	497	811,800	1	92,900	16	1,321,200	5.6	-	-
茨木市	222	1,471,400	118	753,400	2	118,100	102	599,900	5.2	-	-
八尾市	307	755,500	74	237,600	1	323,000	232	194,900	2.8	1	5,500,000
泉佐野市	54	658,912	30	128,084	1	88,575	23	603,252	6.6	1	8,750,000
富田林市	60	391,551	56	351,692	-	-	4	39,859	3.5	-	-
寝屋川市	77	1,309,873	71	304,371	1	118,779	5	886,723	5.7	-	-
河内長野市	262	2,011,700	164	414,000	1	135,400	97	1,462,300	19.3	1	48,770,000
松原市	35	130,331	25	100,405	-	-	10	29,926	1.1	-	-
大東市	48	235,230	48	235,230	-	-	-	-	2.0	-	-
和泉市	320	1,496,255	261	632,502	2	165,222	57	698,531	8.0	1	17,180,000
箕面市	198	1,340,885	197	502,885	-	-	1	838,000	9.7	1	9,626,000
柏原市	19	161,975	19	161,975	-	-	-	-	2.4	-	-
羽曳野市	56	469,000	55	163,000	-	-	1	306,000	4.2	1	600,000
門真市	65	135,603	60	130,246	-	-	5	5,357	1.1	-	-
摂津市	43	457,573	42	212,573	-	-	1	245,000	5.3	-	-
高石市	65	484,900	54	137,700	-	-	11	347,200	8.4	-	-
藤井寺市	29	61,513	24	24,024	-	-	5	37,489	1.0	-	-
東大阪市	257	1,404,900	107	517,900	1	271,400	149	615,600	2.8	1	8,407,000

※大阪府は令和2年4月1日現在の数値。

園

都 市 名	都 市 公 園									自然公園	
	総 数		住区基幹公園		都市基幹公園		その他の公園		1人当たりの都市公園面積		
	園数	面積 m ²	園数	面積 m ²	園数	面積 m ²	園数	面積 m ²		園数	面積 m ²
泉 南 市	139	275,032	137	205,271	-	-	2	69,761	4.4	-	-
四 條 巖 市	16	498,808	14	72,108	-	-	2	426,700	9.0	-	-
交 野 市	26	155,900	24	149,000	-	-	2	6,900	2.0	-	-
大 阪 狭 山 市	114	319,810	105	139,198	1	87,232	8	93,380	5.5	-	-
阪 南 市	31	692,508	27	160,771	-	-	4	531,787	12.9	-	-
兵庫 県											
神 戸 市	1,667	26,461,258	1,501	6,696,439	13	5,125,503	153	14,639,316	17.4	1	49,370,000
姫 路 市	920	4,740,400	845	1,820,600	8	1,497,500	67	1,422,300	8.9	4	57,485,000
尼 崎 市	347	2,061,161	267	947,395	4	237,495	76	876,271	4.6	-	-
明 石 市
西 宮 市	523	4,890,900	417	1,008,500	5	541,800	101	3,340,600	10.0	-	-
洲 本 市	4	103,601	2	8,450	1	54,500	1	40,651	2.4	5	9,090,000
芦 屋 市	145	595,282	100	320,531	1	100,245	44	174,506	6.2	1	5,080,000
伊 丹 市	128	1,265,400	105	407,200	2	351,000	21	507,200	6.4	-	-
相 生 市	41	305,400	40	196,800	-	-	1	108,600	10.5	2	22,705,000
豊 岡 市	25	516,600	19	166,200	4	304,200	2	46,200	6.4	-	-
加 古 川 市	366	1,889,116	353	371,595	5	765,891	8	751,631	7.2	-	-
赤 穂 市	51	1,936,700	42	167,400	2	195,000	7	1,574,300	40.5	1	3,040,000
西 脇 市	21	446,700	16	98,500	3	314,200	2	34,000	11.0	1	17,230,000
宝 塚 市	327	1,200,600	319	547,600	1	48,000	7	605,000	5.1	-	-
三 木 市	113	1,342,736	106	355,542	2	369,068	5	618,126	17.5	-	-
高 砂 市	80	659,600	72	227,800	3	314,700	5	117,100	7.3	-	-
川 西 市	272	1,240,700	253	640,800	1	71,800	18	528,100	8.1	1	10,040,000
小 野 市	21	356,387	20	281,762	1	74,625	-	-	8.4	-	-
三 田 市	164	5,412,434	143	1,051,826	4	632,700	17	3,727,908	48.3	1	7,780,000
加 西 市	12	199,095	10	71,788	1	118,531	1	8,776	4.5	1	15,993
丹 波 篠 山 市	18	637,170	16	42,821	1	99,349	1	495,000	15.5	3	10,306,000
養 父 市	3	192,300	1	4,400	1	149,100	1	38,800	20.1	2	100,950,000
丹 波 市	7	6,123	-	-	-	-	7	6,123	-	2	53,720
南 あ わ じ 市	8	213,523	5	16,500	1	112,066	2	84,957	4.5	1	30,870,000
朝 来 市	4	7,650	4	7,650	-	-	-	-	0.3	3	103,330,000
淡 路 市	6	2,748,824	4	4,824	1	295,000	1	2,449,000	63.2	1	7,440,000
宍 粟 市	9	176,477	8	78,421	1	98,056	-	-	7.2	-	-
加 東 市	49	363,100	34	149,600	2	141,000	13	72,500	9.3	1	51,490,000
た つ の 市	59	1,281,451	50	387,542	1	159,978	8	733,931	16.9	2	24,500,000
奈良 県											
奈 良 市	578	7,822,494	482	947,186	2	535,808	94	6,339,500	22.0	4	32,290,000
大 和 高 田 市	19	195,377	18	138,262	1	57,115	-	-	3.0	-	-
大 和 郡 山 市	158	643,899	113	157,087	3	423,711	42	63,101	7.6	1	3,160,000
天 理 市	20	345,096	18	178,781	-	-	2	166,315	5.3	1	16,474,900
橿 原 市	239	1,009,896	216	281,179	2	512,776	21	215,941	8.3	-	-
桜 井 市	31	218,201	27	95,650	1	93,169	3	29,382	3.8	2	14,470,000
五 條 市	165	1,162,391	28	243,354	1	153,900	136	765,137	37.5	-	-
御 所 市	21	195,524	16	49,116	1	134,880	4	11,528	7.6	1	12,700,000
生 駒 市	357	1,524,429	236	636,358	2	393,885	119	494,186	12.8	2	6,940,000
香 芝 市	155	407,800	106	339,156	1	16,761	48	51,883	5.1	-	-
葛 城 市	24	257,745	23	172,627	-	-	1	85,118	6.9	-	-
宇 陀 市	49	522,548	46	338,568	2	167,793	1	16,187	17.7	1	81,280
和歌山 県											
和 歌 山 市	111	2,701,515	85	407,578	3	442,836	23	1,851,101	7.6	1	4,820,000
海 南 市	7	157,000	5	10,000	1	144,100	1	2,900	3.0	-	-
橋 本 市	57	1,026,918	48	266,297	2	410,372	7	351,971	16.3	2	18,930,000
有 田 市	18	288,779	6	15,557	1	256,970	11	16,252	10.5	1	920,000
御 坊 市	3	394,483	1	1,983	1	171,600	1	220,900	16.6	1	150,000
田 辺 市	23	762,054	20	164,054	3	598,000	-	-	10.5	5	10,916,000
新 宮 市	10	138,015	10	138,015	-	-	-	-	4.9	-	-
紀 の 川 市	13	539,093	10	258,103	-	-	3	280,990	8.8	2	3,380,000
岩 出 市	321	426,100	319	115,100	-	-	2	311,000	7.9	-	-

第5編 交

12 鉄 道

- 1 市内駅数は令和元年12月末現在。乗客数は令和元年度。
 2 乗客数は普通、定期、団体の総数で、市内各駅の合計数。

都 市 名	J		R		J Rを除く私鉄	
	市内駅数	乗客数(千人)	市内駅数	乗客数(千人)	市内駅数	乗客数(千人)
滋賀県						
大津市	16	42,423	24	11,572		
彦根市	4	8,026	7	1,119		
長浜市	9	3,190	-	-		
近江八幡市	3	8,235	2	1,066		
草津市	2	21,964	-	-		
守山市	1	6,326	-	-		
栗東市	2	5,491	-	-		
甲賀市	5	2,437	11	1,034		
野洲市	1	5,589	-	-		
湖南市	3	2,249	-	-		
高島市	6	5,969	-	-		
東近江市	1	2,665	13	1,348		
米原市	5	5,257	1	70		
京都府						
京都市	17	136,183	89	196,189		
福知山市	5	...	10	434		
舞鶴市	4	...	4	150		
綾部市	5	...	-	-		
宇治市	6	10,013	8	15,414		
宮津市	-	-	8	512		
亀岡市	4	6,893	-	-		
城陽市	3	2,040	3	4,465		
向日市	1	2,926	2	5,269		
長岡京市	1	7,510	2	8,297		
八幡市	-	-	2	5,463		
京田辺市	5	7,763	4	8,010		
京丹後市	-	-	7	331		
京南丹波市	7	...	-	-		
南木津市	5	3,139	2	1,255		
大阪府						
大阪市	48	567,439	94	587,731		
堺市	7	28,746	35	94,107		
岸和田市	3	7,962	4	9,063		
豊中市	-	-	13	77,115		
池田市	-	-	2	21,001		
吹田市	3	16,175	12	52,755		
泉大津市	-	-	3	8,875		
高槻市	2	31,128	3	18,650		
貝塚市	2	2,100	12	6,305		
守口市	-	-	6	19,904		
枚方市	3	7,432	9	46,201		
茨木市	2	20,418	9	36,107		
八尾市	3	15,258	9	17,979		
泉野市	5	10,604	6	14,337		
富田市	-	-	6	10,454		
寝屋川市	1	1,603	2	22,552		
河内長野市	-	-	8	13,626		
松原市	-	-	4	11,239		
大東市	3	22,166	-	-		
和泉市	3	10,102	1	5,948		
箕面市	-	-	3	5,961		
柏原市	3	5,695	7	7,518		
羽曳野市	-	-	5	8,059		
門真市	-	-	7	29,071		
摂津市	1	7,429	4	9,064		
高石市	2	3,356	4	6,339		
藤井寺市	-	-	3	18,151		
東大阪市	7	18,317	20	68,835		

※京都市のJRを除く私鉄の乗客数には市外の1駅を含む。

※羽曳野市の乗客数は平成30年中の数値。

通 乗 客

3 調査が1日分のみの場合は年間日数を乗じた数値。

都 市 名	J		R		J Rを除く私鉄	
	市内駅数	乗客数(千人)	市内駅数	乗客数(千人)	市内駅数	乗客数(千人)
泉 南 市	2	2,515	2	1,874		
四 條 巖 市	1	3,215	-	-		
交 野 市	2	7,032	4	4,952		
大 阪 狭 山 市	-	-	3	17,693		
大 阪 南 市	2	855	3	3,328		
兵庫県						
神 戸 市	20	182,509	112	312,164		
姫 路 市	16	32,359	15	14,739		
尼 崎 市	4	33,833	9	52,295		
明 石 市	…	…	…	…		
西 宮 市	5	21,225	18	91,607		
洲 本 市	-	-	-	-		
芦 屋 市	1	9,904	3	10,366		
伊 丹 市	2	11,193	3	7,705		
相 生 市	2	1,911	-	-		
豊 岡 市	6	-	2	67		
加 古 川 市	5	14,763	3	3,467		
赤 穂 市	5	1,949	-	-		
西 脇 市	7	336	-	-		
宝 塚 市	3	14,545	10	35,058		
三 木 市	-	-	7	2,197		
高 砂 市	2	5,033	4	4,849		
川 西 市	1	7,152	11	23,615		
小 野 市	5	716	5	1,136		
三 田 市	5	×	6	5,148		
加 西 市	-	-	7	334		
丹 波 篠 山 市	5	…	-	-		
養 父 市	2	…	-	-		
丹 波 市	8	-	-	-		
南 あ わ じ 市	-	-	-	-		
朝 来 市	6	-	-	-		
淡 路 市	-	-	-	-		
宍 粟 市	-	-	-	-		
加 東 市	3	281	-	-		
た つ の 市	6	2,166	-	-		
奈良県						
奈 良 市	4	7,554	11	55,310		
大 和 郡 高 田 市	1	804	5	5,452		
大 和 郡 山 市	2	4,794	5	6,870		
天 理 市	4	1,694	3	3,578		
橿 原 市	3	471	10	14,868		
桜 井 市	3	1,121	4	4,001		
五 條 市	3	609	-	-		
御 所 市	4	634	3	1,047		
生 駒 市	-	-	12	19,067		
香 芝 市	3	1,594	5	8,926		
葛 城 市	1	139	6	2,360		
宇 陀 市	-	-	3	3,224		
和歌山県						
和 歌 山 市	12	12,306	21	7,795		
海 南 市	5	2,362	-	-		
橋 本 市	5	1,364	6	7,089		
有 田 市	3	935	-	-		
御 坊 市	2	605	5	99		
田 辺 市	3	540	-	-		
新 宮 市	3	430	-	-		
紀 の 川 市	5	1,854	4	842		
岩 出 市	2	786	-	-		

※西宮市はJRを除く私鉄の乗客数は平成31年次の数値。

※豊岡市は平成30年度より乗客数情報非公開。

※養父市は令和元年度より乗客数情報非公開。

- 1 普通、小型の種別は道路運送車両法に基づく。
- 2 特種（殊）自動車とは、タンクローリー等の特種用途車及びロードローラー等の大型特殊自動車をいう。
- 3 軽自動車とは、126cc以上250cc以下の二輪車、660cc未満の三輪車及び四輪車をいう。

都 市 名	総 数	自 動 車				
		乗 用 車		貨 物 車		
		普 通	小 型	普 通	小 型	被けん引車
滋賀県						
大津市	220,697	52,802	48,770	3,103	5,805	53
彦根市	89,587	19,495	18,635	1,782	2,721	55
長浜市	104,278	20,773	19,833	2,550	2,928	135
近江八幡市	63,300	13,148	12,875	1,273	1,986	57
草津市	89,713	21,717	19,206	1,873	2,765	29
守山市	54,512	13,784	12,202	1,260	1,689	7
栗東市	58,267	13,346	11,020	2,229	2,346	56
甲賀市	80,537	16,842	16,456	2,333	2,650	113
野洲市	41,602	8,701	8,042	1,265	1,203	34
湖南市	45,835	10,055	9,522	2,127	1,460	87
高島市	44,859	7,706	7,701	1,037	1,522	29
東近江市	102,493	19,706	19,076	3,075	3,168	157
米原市	36,622	6,925	6,859	868	873	38
京都府						
京都市	596,241	170,531	149,343	14,531	30,587	174
福知山市	73,364	12,538	12,692	1,711	2,632	39
舞鶴市	64,584	12,639	12,986	1,603	1,955	275
綾部市	32,402	4,717	5,022	713	787	17
宇治市	91,456	25,647	23,115	1,698	3,156	25
宮津市	14,587	2,472	2,750	311	515	8
亀岡市	64,409	12,631	12,492	1,575	1,948	21
城陽市	39,197	9,650	9,859	767	1,148	21
向日市	31,007	6,509	6,690	355	853	1
長岡京市	33,841	10,063	9,679	782	1,083	17
八幡市	42,975	9,996	9,702	3,137	1,765	144
京田辺市	39,377	10,688	9,310	1,072	1,106	67
京丹後市	51,587	7,323	8,329	779	941	8
南丹市	27,421	4,343	4,536	500	747	14
木津川市	43,269	11,040	9,763	719	832	10
大阪府						
大阪市	850,778	260,266	218,847	32,901	69,948	6,607
堺市	398,632	108,178	102,248	12,690	18,279	1,604
岸和田市	109,939	23,649	24,384	3,585	4,422	532
豊中市	121,522	45,282	32,555	1,118	4,072	74
池田市	35,768	11,569	9,809	365	433	36
吹田市	126,899	47,873	38,876	1,578	6,355	31
泉大津市	31,835	8,006	7,957	783	817	429
高槻市	116,318	35,052	32,548	1,746	1,256	72
貝塚市	51,032	11,012	10,973	1,547	1,696	143
守口市	48,184	13,789	11,148	1,453	3,058	3
枚方市	166,631	50,498	47,685	3,111	4,711	199
茨木市	102,281	32,199	26,684	3,658	3,108	-
八尾市	119,704	32,068	28,583	4,451	7,335	61
泉佐野市	56,996	11,944	11,330	1,010	1,410	124
富田林市	56,793	13,615	14,065	1,221	1,621	93
寝屋川市	93,506	25,661	24,600	2,289	4,183	56
河内長野市	54,004	13,369	15,051	798	1,058	-
松原市	55,163	13,487	13,292	2,173	3,316	56
大東市	53,386	13,994	13,089	2,595	3,261	54
和泉市	103,903	26,186	25,395	3,044	3,377	483
箕面市	54,473	20,135	14,619	522	1,255	37
柏原市	28,727	7,516	7,167	540	936	38
羽曳野市	56,567	13,808	13,690	1,814	2,110	53
門真市	54,974	13,480	11,846	4,279	3,882	71
摂津市	38,619	9,568	8,595	2,235	2,070	71
高石市	30,587	7,254	6,777	1,037	1,241	223
藤井寺市	26,159	6,846	6,565	356	735	30
東大阪市	146,229	59,241	51,333	13,056	16,886	196

※京都市の軽自動車は、令和2年4月1日現在の市税条例に基づく当初課税台数。

※長岡京市の軽自動車、その他、原動機付自転車は令和2年4月1日現在の数値。

※豊中市は、総数に小型三輪車を含む。

車

- 4 「その他」は、250ccを超える小型二輪車及び耕運機等の小型特殊自動車。
- 5 原動機付自転車とは、125cc以下の二輪車をいう（50cc以下のミニカーを含む）。
- 6 税務資料による非課税車を含む。

(令和2年3月末現在)

車 (台)				原動機付 自転車 (台)	
バス	特種(殊)自動車	軽自動車	その他		
	558	2,513	73,376	6,786	26,931
	166	1,258	38,869	1,713	4,893
	311	1,878	48,295	7,575	4,568
	144	776	29,270	3,771	3,359
	213	989	30,162	2,839	9,920
	75	684	23,880	931	3,541
	79	916	22,833	889	4,553
	184	1,005	37,362	3,592	4,244
	148	650	16,800	2,547	2,212
	118	682	20,715	1,069	3,072
	164	873	21,997	3,830	2,171
	273	1,439	48,645	6,954	5,386
	89	574	16,779	1,698	1,919
	2,531	10,997	196,099	21,448	168,015
	185	1,460	32,357	5,584	4,166
	222	1,370	31,329	2,205	4,006
	59	507	14,463	3,872	2,245
	186	1,347	33,809	2,473	23,043
	38	387	7,874	232	1,263
	205	812	30,269	4,456	7,462
	59	657	16,136	900	8,748
	49	300	8,838	733	6,679
	144	416	10,791	866	8,661
	230	1,351	15,332	1,318	10,369
	124	722	15,216	1,072	6,958
	203	468	25,553	4,322	3,661
	125	390	13,836	2,930	2,318
	38	399	19,220	1,248	6,458
	2,325	23,051	208,637	28,196	107,016
	1,143	7,655	137,596	9,239	59,128
	275	2,012	48,717	2,363	17,888
	743	813	32,990	3,874	30,848
	76	153	12,043	1,284	9,152
	333	1,459	27,150	3,244	27,214
	20	316	12,842	665	4,287
	28	224	41,498	3,894	38,723
	147	886	23,467	1,161	8,417
	386	427	16,469	1,451	8,706
	319	1,882	53,470	4,756	47,528
	137	609	32,023	3,863	27,081
	418	2,397	40,494	3,897	22,451
	292	676	28,564	1,646	8,691
	61	214	24,387	1,516	12,417
	256	1,522	32,118	2,821	23,067
	74	235	22,030	1,389	11,555
	149	1,325	19,853	1,512	10,078
	129	1,051	17,730	1,483	13,155
	296	1,334	41,556	2,232	19,852
	51	489	15,564	1,801	15,959
	41	69	11,530	890	8,224
	99	1,083	22,483	1,427	13,486
	229	1,124	18,512	1,551	10,268
	73	1,249	13,425	1,333	9,367
	35	1,248	9,506	462	2,804
	9	136	10,855	627	5,673
	564	4,953	66,611	6,817	45,088

※高槻市は令和2年4月1日現在の数値。

※柏原市の軽自動車、その他、原動機付自転車は、令和2年4月1日現在の数値。

都 市 名	自 動 車						被けん引車
	総 数	乗 用 車		貨 物 車			
		普 通	小 型	普 通	小 型		
泉 南 市	38,375	7,098	8,037	722	1,179	18	
四 條 畷 市	25,330	6,865	6,460	937	1,057	25	
交 野 市	45,899	9,901	10,000	729	1,269	58	
大 阪 狭 山 市	28,165	7,773	7,650	464	581	123	
大 阪 南 市	31,982	6,798	7,490	384	673	33	
兵庫 県							
神 戸 市	657,790	211,388	174,016	18,020	26,587	6,641	
姫 路 市	372,300	94,185	81,944	10,086	16,377	782	
尼 崎 市	196,074	49,913	44,013	5,859	10,948	360	
明 石 市	
西 宮 市	174,816	72,666	48,743	3,220	5,163	109	
洲 本 市	37,500	5,950	6,274	672	928	-	
芦 屋 市	32,292	18,774	7,724	98	500	-	
伊 丹 市	82,338	25,485	22,540	2,521	3,780	20	
相 生 市	21,425	4,645	4,841	420	800	20	
豊 岡 市	67,414	11,296	12,079	1,171	1,620	-	
加 古 川 市	159,435	40,259	38,375	2,899	5,085	-	
赤 穂 市	37,755	7,375	7,103	644	828	11	
西 脇 市	37,317	7,436	7,661	1,278	1,392	-	
宝 塚 市	87,970	34,724	25,726	873	1,885	-	
三 木 市	68,244	14,218	14,434	2,712	2,772	383	
高 砂 市	56,648	14,314	12,548	1,390	2,061	-	
川 西 市	66,492	21,065	19,568	842	1,421	...	
小 野 市	43,185	8,553	8,732	1,219	1,381	-	
三 田 市	64,626	18,382	16,953	904	1,133	33	
加 西 市	43,356	8,269	7,897	2,219	1,700	-	
丹 波 篠 山 市	40,285	7,151	7,269	1,064	1,188	-	
養 父 市	22,269	3,531	3,785	413	523	-	
丹 波 市	27,016	10,815	11,163	2,127	1,979	-	
南 あ わ じ 市	53,388	6,816	6,403	1,190	1,358	-	
朝 来 市	27,189	4,761	4,842	645	740	11	
淡 路 市	12,931	5,138	5,604	736	918	-	
宍 粟 市	36,651	6,646	6,354	929	1,185	-	
加 東 市	37,830	7,607	7,266	1,209	1,248	-	
た つ の 市	62,873	13,302	12,069	1,579	1,866	-	
奈良 県							
奈 良 市	187,980	51,572	50,786	3,511	5,989	58	
大 和 高 田 市	37,543	8,151	8,667	637	1,278	19	
大 和 郡 山 市	30,483	11,286	12,538	2,046	1,879	109	
天 理 市	44,363	8,392	8,953	1,884	1,513	116	
橿 原 市	83,052	16,957	17,715	1,463	2,381	56	
桜 井 市	39,641	8,265	8,288	1,155	1,484	35	
五 條 市	33,042	4,595	5,218	807	1,121	8	
御 所 市	20,753	3,974	4,074	770	726	23	
生 駒 市	56,399	18,524	16,164	856	1,295	48	
香 芝 市	43,253	11,569	10,378	639	1,148	9	
葛 城 市	12,356	5,111	4,975	726	762	20	
宇 陀 市	25,104	4,152	4,555	545	705	52	
和歌山 県							
和 歌 山 市	252,422	54,416	54,832	6,183	9,811	666	
海 南 市	46,985	7,057	7,646	709	1,734	7	
橋 本 市	44,545	8,136	9,656	761	848	33	
有 田 市	22,672	4,025	3,799	526	1,159	45	
御 坊 市	20,377	2,772	3,278	367	568	1	
田 辺 市	60,409	8,190	9,812	1,317	2,179	19	
新 宮 市	21,650	3,574	4,173	765	828	-	
紀 の 川 市	56,023	9,286	9,308	1,555	1,509	90	
岩 出 市	46,448	7,999	7,955	708	888	23	

車 (続き)

車 (台)				原 動 機 付 自 転 車 (台)
バ ス	特 種 (殊) 自 動 車	軽 自 動 車	そ の 他	
239	489	18,861	1,732	7,695
61	315	8,865	745	7,179
121	414	12,377	1,031	9,999
45	121	10,640	768	6,726
89	280	15,441	794	6,200
2,572	16,106	180,765	21,695	124,701
564	6,525	153,002	8,835	31,090
487	4,446	45,675	567	29,151
...
342	3,384	36,551	4,638	29,688
110	391	19,392	2,809	4,792
103	206	4,203	684	4,623
247	1,448	23,807	2,490	18,808
72	367	9,456	804	2,348
176	613	35,215	5,244	3,465
257	1,764	66,816	3,980	16,338
66	573	15,834	2,138	3,183
121	406	18,390	633	2,098
119	578	21,999	2,066	21,955
298	1,334	28,585	3,508	5,307
45	605	24,324	1,361	5,191
84	492	20,987	2,033	15,630
92	518	19,331	3,359	2,709
91	642	23,343	3,145	7,012
82	540	19,825	2,824	2,298
153	555	18,851	4,054	2,495
92	247	10,891	1,778	1,009
136	796	30,800	7,157	3,085
110	847	26,655	5,598	4,411
65	471	13,793	1,861	1,218
82	453	20,721	1,315	4,790
78	412	16,991	2,168	1,888
90	480	16,390	3,540	2,099
108	579	31,309	2,061	4,680
446	2,271	69,857	3,490	29,226
57	502	17,369	863	6,527
295	1,414	22,815	1,146	9,780
121	708	21,820	856	7,267
73	973	31,934	1,320	10,180
58	559	18,876	921	5,632
67	541	14,383	1,754	4,548
30	397	10,445	314	3,252
239	810	16,162	2,301	8,635
57	308	17,404	1,741	6,754
121	255	11,604	1,285	3,731
107	297	12,243	2,448	2,960
489	4,672	115,749	5,604	59,258
38	623	20,271	722	8,178
118	436	23,517	1,073	7,082
34	453	12,227	404	5,794
55	446	11,592	1,298	2,950
142	1,422	36,093	1,235	14,558
104	390	11,395	421	2,328
119	639	31,450	2,067	7,907
62	383	21,442	1,321	5,667

- 1 令和2年学校基本調査（基幹統計調査）による（学校基本調査から得られないデータは独自資料による）。
- 2 国・公・私立の合計数である。
- 3 学校数には市内所在の分校を含め、分校は（ ）内に再掲。

	大学	短 期 大 学	高 学 校	中 学 校	小 学 校	義 務 教 育 学 校	特 別 支 援 学 校	幼 稚 園	幼 保 連 携 型 認 定 こ ど も 園	専 修 学 校	各 種 学 校	高 等 専 門 学 校
滋賀県												
大津市												
学校数	5	1	14	21	38	-	2	30	19	9	3	-
	(-)	(-)	(1)	(-)	(-)		(-)	(-)	(-)	(-)	(-)	
教員数	751	32	697	662	1,106	-	138	200	415	56	13	-
	(-)	(-)	(-)	(-)	(-)		(-)	(-)	(-)	(-)	(-)	
学生・生徒・児童数	10,713	546	9,647	9,489	19,020	-	238	2,501	1,713	519	38	-
教員1人当たり生徒数	14.3	17.1	13.8	14.3	17.2	-	1.7	12.5	4.1	9.2	2.9	-
彦根市												
学校数	3	-	6	8	17	-	2	10	1	1	1	-
	(-)		(-)	(-)	(-)		(-)	(-)	(-)	(-)	(-)	
教員数	354	-	344	254	443	-	52	119	45	-	27	-
	(-)		(-)	(-)	(-)		(-)	(-)	(-)		(-)	
学生・生徒・児童数	5,686	-	4,741	3,277	6,325	-	41	1,063	166	-	492	-
教員1人当たり生徒数	16.1	-	13.8	12.9	14.3	-	0.8	8.9	3.7	-	18.2	-
長浜市												
学校数	1	1	5	10	23	2	2	9	12	1	2	-
	(-)	(-)	(-)	(-)	(-)	(-)	(-)	(-)	(-)	(-)	(-)	
教員数	69	18	233	262	452	59	143	64	377	13	22	-
	(-)	(-)	(-)	(-)	(-)	(-)	(-)	(-)	(-)	(-)	(-)	
学生・生徒・児童数	1,063	129	2,765	3,201	6,054	493	247	493	2,163	214	358	-
教員1人当たり生徒数	15.4	7.2	11.9	12.2	13.4	8.4	1.7	7.7	5.7	16.5	16.3	-
近江八幡市												
学校数	-	-	4	5	13	-	-	7	6	1	-	-
			(-)	(-)	(-)			(-)	(-)	(-)		
教員数	-	-	230	210	380	-	-	117	178	9	-	-
			(-)	(28)	(60)			(0)	(46)	(-)		
学生・生徒・児童数	-	-	3,398	2,573	4,831	-	-	685	700	46	-	-
教員1人当たり生徒数	-	-	14.8	12.3	12.7	-	-	5.9	3.9	5.1	-	-
草津市												
学校数	1	…	6	7	14	…	1	12	13	3	…	…
	(-)		(-)	(-)	(-)	…	(-)	(-)	(-)	(-)		
教員数	579	…	349	301	549	…	199	170	483	82	…	…
	(…)		(…)	(36)	(56)	…	(-)	(47)	(80)	(71)		
学生・生徒・児童数	12,541	…	5,167	3,729	8,367	…	369	1,317	1,528	116	…	…
教員1人当たり生徒数	21.7	…	14.8	12.4	15.2	…	1.9	7.7	3.2	1.4	…	…
守山市												
学校数	-	-	3	6	9	-	1	6	7	1	-	-
			(-)	(-)	(-)		(-)	(-)	(-)	(-)		
教員数	-	-	160	234	343	-	25	67	189	18	-	-
			(-)	(-)	(-)		(-)	(-)	(-)	(-)		
学生・生徒・児童数	-	-	2,364	3,407	5,846	-	6	807	1,089	289	-	-
教員1人当たり生徒数	-	-	14.8	14.6	17.0	-	0.2	12.0	5.8	16.1	-	-
栗東市												
学校数	-	-	2	3	9	-	1	9	-	1	-	-
			(-)	(-)	(-)		(-)	(-)		(-)		
教員数	-	-	101	140	258	-	53	92	-	18	-	-
			(-)	(-)	(-)		(-)	(26)		(-)		
学生・生徒・児童数	-	-	1,293	2,194	4,460	-	44	1,078	-	135	-	-
教員1人当たり生徒数	-	-	12.8	15.7	17.3	-	0.8	11.7	-	7.5	-	-
甲賀市												
学校数	-	-	4	6	21	-	1	7	1	3	-	-
			(-)	(-)	(-)		(-)	(-)	(-)	(-)		
教員数	-	-	144	248	479	-	25	89	25	118	-	-
			(…)	(50)	(61)		(…)	(18)	(8)	(86)		
学生・生徒・児童数	-	-	1,916	2,413	4,797	-	71	449	176	303	-	-
教員1人当たり生徒数	-	-	13.3	9.7	10.0	-	2.8	5.0	7.0	2.6	-	-

と 文 化 校

- 4 教員数には兼務教員を含め、兼務教員は（ ）内に再掲。
- 5 幼保連携型認定こども園の教員数には教諭等及び保育士を含む。
- 6 教員1人当たり生徒数の教員には兼務教員を含む。

	大 学	短 期 大 学	高 等 学 校	中学校	小学校	義務教育 学校	特別支援 学校	幼稚園	幼保連携 型認定 こども園	専 修 学 校	各 種 学 校	高等専門 学校
野洲市												
学校数	-	-	1	3	6	-	1	8	-	-	-	-
			(-)	(-)	(-)		(-)	(-)				
教員数	-	-	46	102	195	-	210	159	-	-	-	-
			(9)	(-)	(-)		(11)	(64)				
学生・生徒・児童数	-	-	429	1,343	2,991	-	368	755	-	-	-	-
教員1人当たり生徒数	-	-	9.3	13.2	15.3	-	1.8	4.7	-	-	-	-
湖南市												
学校数	-	-	2	4	9	-	1	4	5	1	-	-
			(-)	(-)	(-)		(-)	(-)	(-)	(-)		
教員数	-	-	81	153	293	-	171	52	156	16	-	-
			(-)	(25)	(55)		(-)	(21)	(49)	(12)		
学生・生徒・児童数	-	-	1,038	1,377	3,050	-	317	397	551	48	-	-
教員1人当たり生徒数	-	-	12.8	9.0	10.4	-	1.9	7.6	3.5	3.0	-	-
高島市												
学校数	-	-	2	6	13	-	1	4	6	-	-	-
			(-)	(-)	(-)		(-)	(-)	(-)			
教員数	-	-	85	134	265	-	40	19	123	-	-	-
			(-)	(24)	(53)		(-)	(-)	(-)			
学生・生徒・児童数	-	-	977	1,113	2,171	-	53	75	524	-	-	-
教員1人当たり生徒数	-	-	11.4	8.3	8.2	-	1.3	3.9	4.2	-	-	-
東近江市												
学校数	2	1	5	10	22	-	1	5	19	3	2	-
	(-)	(-)	(-)	(-)	(-)		(-)	(-)	(-)	(-)	(-)	
教員数	55	10	187	260	480	-	120	21	413	13	16	-
	(…)	(…)	(…)	(-)	(-)		(-)	(-)	(-)	(-)	(-)	
学生・生徒・児童数	517	150	2,697	3,182	6,464	-	194	228	2,536	122	164	-
教員1人当たり生徒数	9.4	15.0	14.4	12.2	13.5	-	1.6	10.9	6.1	9.4	10.3	-
米原市												
学校数	-	-	2	6	9	-	-	1	7	-	-	-
			(-)	(-)	(-)			(-)	(-)			
教員数	-	-	94	118	172	-	-	7	309	-	-	-
			(10)	(28)	(23)			(2)	(179)			
学生・生徒・児童数	-	-	1,168	991	2,079	-	-	39	775	-	-	-
教員1人当たり生徒数	-	-	12.4	8.4	10.7	-	-	5.6	2.5	-	-	-
京 都 府												
京都市												
学校数	…	…	53	91	168	9	11	113	41	52	41	…
			(-)	(-)	(1)	(-)	(-)	(-)	(4)	(-)	(-)	
教員数	…	…	4,271	3,177	4,588	448	974	1,464	1,027	…	…	…
			(1,243)	(668)	(582)	(66)	(103)	(274)	(78)			
学生・生徒・児童数	…	…	42,239	34,163	62,100	4,399	1,292	12,636	5,673	12,797	3,318	…
教員1人当たり生徒数	…	…	9.9	10.8	13.5	9.8	1.3	8.6	5.5	…	…	…
福知山市												
学校数	2	-	7	11	16	-	1	4	4	2	1	-
	(1)		(1)	(-)	(-)		(-)	(-)	(-)	(-)	(-)	
教員数	63	-	385	361	403	-	108	45	84	130	20	-
	(22)		(92)	(145)	(87)		(7)	(10)	(-)	(115)	(-)	
学生・生徒・児童数	619	-	3,435	2,219	4,146	-	142	418	468	112	512	-
教員1人当たり生徒数	9.8	-	8.9	6.1	10.3	-	1.3	9.3	5.6	0.9	25.6	-
舞鶴市												
学校数	-	-	4	7	18	-	4	13	7	2	1	1
			(1)	(-)	(-)		(3)	(-)	(1)	(-)	(-)	(-)
教員数	-	-	155	193	375	-	183	155	112	113	19	94
			(104)	(16)	(38)		(29)	(16)	(13)	(98)	(-)	(34)
学生・生徒・児童数	-	-	1,788	2,108	4,189	-	188	1,017	370	148	281	846
教員1人当たり生徒数	-	-	11.5	10.9	11.2	-	1.0	606.0	3.3	1.3	14.8	9.0

※高島市の幼稚園数には、休園状態の幼稚園1園を含む。

	大学	短期大学	高等学校	中学校	小学校	義務教育学校	特別支援学校	幼稚園	幼保連携型認定こども園	専修校	各種校	高等専門学校
綾部市												
学校数	-	-	2	6	10	-	-	2	6	-	2	-
			(1)	(-)	(-)			(-)	(-)		(-)	
教員数	-	-	81	161	227	-	-	7	147	-	13	-
			(19)	(51)	(57)			(-)	(7)		(2)	
学生・生徒・児童数	-	-	829	814	1,459	-	-	24	466	-	47	-
教員1人当たり生徒数	-	-	10.2	5.1	6.4	-	-	3.4	3.2	-	3.6	-
宇治市												
学校数	1	1	6	11	22	-	1	12	16	1	-	-
	(-)	(-)	(-)	(-)	(-)		(-)	(-)	(2)	(-)		
教員数	69	35	413	493	701	-	220	166	525	32	-	-
	(-)	(-)	(53)	(109)	(126)		(31)	(27)	(52)	(27)		
学生・生徒・児童数	1,907	645	4,628	5,324	9,355	-	290	1,543	2,459	37	-	-
教員1人当たり生徒数	27.6	18.4	11.2	10.8	13.3	-	1.3	9.3	4.7	1.2	-	-
宮津市												
学校数	-	-	4	2	6	-	-	4	3	-	-	-
			(-)	(-)	(-)			(-)	(-)			
教員数	-	-	96	44	98	-	-	17	37	-	-	-
			(…)	(…)	(…)			(…)	(…)			
学生・生徒・児童数	-	-	875	307	689	-	-	69	131	-	-	-
教員1人当たり生徒数	-	-	9.1	7.0	7.0	-	-	4.1	3.5	-	-	-
亀岡市												
学校数	1	-	2	7	17	1	1	5	3	-	-	-
	(-)		(-)	(-)	(-)	(-)	(1)	(-)	(-)			
教員数	417	-	133	222	392	33	9	75	70	-	-	-
	(213)		(25)	(31)	(33)	(5)	(3)	(8)	(-)			
学生・生徒・児童数	3,659	-	1,212	2,186	4,511	261	3	643	401	-	-	-
教員1人当たり生徒数	8.8	-	9.1	9.8	11.5	7.9	0.3	8.6	5.7	-	-	-
城陽市												
学校数	-	-	2	5	10	-	1	7	-	-	1	-
			(-)	(-)	(-)		(-)	(-)			(-)	
教員数	-	-	139	160	270	-	67	87	-	-	-	-
			(18)	(14)	(35)		(13)	(14)				
学生・生徒・児童数	-	-	1,793	1,777	3,639	-	75	761	-	-	-	-
教員1人当たり生徒数	-	-	12.9	11.1	13.5	-	1.1	8.7	-	-	-	-
向日市												
学校数	-	-	2	3	7	-	-	3	2	-	-	-
			(-)	(-)	(-)			(-)	(-)			
教員数	-	-	119	113	232	-	-	69	52	-	-	-
			(29)	(12)	(19)			(17)	(-)			
学生・生徒・児童数	-	-	1,187	1,476	3,475	-	-	707	269	-	-	-
教員1人当たり生徒数	-	-	10.0	13.1	15.0	-	-	10.3	5.2	-	-	-
長岡京市												
学校数	-	1	3	5	10	-	1	5	3	-	-	-
		(-)	(-)	(-)	(-)		(-)	(-)	(-)			
教員数	-	60	211	284	336	-	132	139	79	-	-	-
		(47)	(58)	(45)	(50)		(13)	(37)	(-)			
学生・生徒・児童数	-	186	2,289	2,897	4,587	-	173	1,207	337	-	-	-
教員1人当たり生徒数	-	3.1	10.8	10.2	13.7	-	1.3	8.7	4.3	-	-	-
八幡市												
学校数	-	-	2	4	8	-	1	6	5	-	-	-
			(1)	(-)	(-)		(-)	(-)	(-)			
教員数	-	-	75	154	273	-	118	38	154	-	-	-
			(…)	(13)	(32)		(…)	(1)	(13)			
学生・生徒・児童数	-	-	507	1,668	3,437	-	168	397	920	-	-	-
教員1人当たり生徒数	-	-	6.8	10.8	12.6	-	1.4	10.4	6.0	-	-	-

※宇治市の大学、短期大学、高等専門学校は令和元年度の数値。

校 (続き)

	大 学	短 大 期 学	高 学 校	中 学 校	小 学 校	義 務 教 育 学 校	特 別 支 援 学 校	幼 稚 園	幼 保 連 携 型 認 定 こ ども 園	専 学 修 校	各 種 校	高 等 専 門 学 校
京田辺市												
学校数	2	-	2	4	9	-	-	10	2	-	1	-
	(-)		(-)	(-)	(-)			(-)	(-)		(-)	
教員数	416	-	112	145	258	-	-	89	64	-	22	-
	(-)		(-)	(-)	(-)			(-)	(-)		(4)	
学生・生徒・児童数	13,243	-	1,690	2,411	4,419	-	-	899	408	-	77	-
教員1人当たり生徒数	31.8	-	15.1	16.6	17.1	-	-	10.1	6.4	-	3.5	-
京丹後市												
学校数	-	-	7	6	17	-	-	-	7	-	-	-
			(-)	(-)	(-)				(-)			
教員数	-	-	157	151	253	-	-	-	119	-	-	-
			(-)	(-)	(-)				(4)			
学生・生徒・児童数	-	-	1,203	1,346	2,414	-	-	-	732	-	-	-
教員1人当たり生徒数	-	-	7.7	8.9	9.5	-	-	-	6.2	-	-	-
南丹市												
学校数	5	6	7	-	1	3	-	3	1	-
			(1)	(-)	(-)		(-)	(-)		(-)	(-)	
教員数	180	184	163	-	131	36	-	273	12	-
			(62)	(69)	(31)		(12)	(14)		(207)	(-)	
学生・生徒・児童数	953	811	1,418	-	196	219	-	2,333	155	-
教員1人当たり生徒数	5.3	4.4	8.7	-	1.5	6.1	-	8.5	12.9	-
木津川市												
学校数	-	-	2	6	14	-	-	4	9	-	2	-
			(-)	(-)	(-)			(-)	(-)		(-)	
教員数	-	-	162	263	417	-	-	7	307	-	20	-
			(22)	(83)	(54)			(-)	(39)		(-)	
学生・生徒・児童数	-	-	1,572	2,551	5,747	-	-	62	961	-	70	-
教員1人当たり生徒数	-	-	9.7	9.7	13.8	-	-	8.9	3.1	-	3.5	-
大阪府												
大阪市												
学校数	11	8	89	155	298	-	17	171	55	165	26	-
	(-)	(-)	(-)	(-)	(3)		(1)	(-)	(5)	(-)	(-)	
教員数	4,432	846	7,329	5,531	8,723	-	1,816	2,192	1,338	10,452	736	-
	(2,807)	(596)	(2,161)	(666)	(706)		(142)	(320)	(150)	(7,452)	(469)	
学生・生徒・児童数	31,190	3,705	73,307	60,736	118,696	-	2,754	23,168	8,253	62,432	5,772	-
教員1人当たり生徒数	7.0	4.4	10.0	11.0	13.6	-	1.5	10.6	6.2	6.0	7.8	-
堺市												
学校数	5	3	24	47	94	-	7	47	121	16	2	-
	(-)	(-)	(-)	(-)	(-)		(1)	(-)	(15)	(-)	(-)	
教員数	1,596	195	1,925	1,694	2,884	-	598	698	3,541	1,313	8	-
	(775)	(141)	(503)	(104)	(133)		(69)	(124)	(704)	(1,080)	(6)	
学生・生徒・児童数	12,568	642	19,639	21,804	43,533	-	824	7,722	17,127	3,274	61	-
教員1人当たり生徒数	7.9	3.3	10.2	12.9	15.1	-	1.4	11.1	4.8	2.5	7.6	-
岸和田市												
学校数	-	-	5	11	24	-	1	25	21	4	-	-
			(-)	(-)	(-)		(-)	(-)	(3)	(-)		
教員数	-	-	384	386	716	-	103	121	442	244	-	-
			(89)	(18)	(47)		(21)	(26)	(20)	(193)		
学生・生徒・児童数	-	-	4,639	4,971	10,094	-	90	1,415	2,364	641	-	-
教員1人当たり生徒数	-	-	12.1	12.9	14.1	-	0.9	11.7	6.0	2.6	-	-
豊中市												
学校数	1	1	9	20	42	-	2	25	45	4	1	-
	(-)	(-)	(-)	(-)	(-)		(-)	(-)	(1)	(-)	(-)	
教員数	423	229	844	814	1,435	-	257	500	1,344	342	84	-
	(388)	(211)	(246)	(81)	(40)		(21)	(107)	(520)	(293)	(72)	
学生・生徒・児童数	10,446	245	10,300	10,147	22,448	-	426	4,937	6,544	1,548	896	-
教員1人当たり生徒数	24.7	1.1	12.2	12.5	15.6	-	1.7	9.9	4.9	4.5	10.7	-

	大学	短期大学	高等学校	中学校	小学校	義務教育学校	特別支援学校	幼稚園	幼保連携型認定こども園	専修学校	各種学校	高等専門学校
池田市												
学校数	-	-	4	5	10	1	-	7	8	-	-	-
			(-)	(-)	(-)	(-)		(-)	(-)			
教員数	-	-	286	200	351	54	-	98	314	-	-	-
			(61)	(10)	(17)	(2)		(13)	(63)			
学生・生徒・児童数	-	-	3,450	2,661	5,444	478	-	902	1,613	-	-	-
教員1人当たり生徒数	-	-	12.1	13.3	15.5	8.9	-	9.2	5.1	-	-	-
吹田市												
学校数	5	1	8	20	36	-	1	31	13	3	-	-
	(-)	(-)	(-)	(-)	(-)		(-)	(-)	(1)	(-)		
教員数	7,492	23	644	817	1,269	-	144	479	374	242	-	-
	(3,010)	(13)	(225)	(135)	(23)		(14)	(79)	(30)	(164)		
学生・生徒・児童数	46,417	106	7,912	10,141	21,021	-	270	6,431	1,922	731	-	-
教員1人当たり生徒数	6.2	4.6	12.3	12.4	16.6	-	1.9	13.4	5.1	3.0	-	-
泉大津市												
学校数	-	-	1	3	8	-	-	4	12	3	-	-
			(-)	(-)	(-)			(-)	(2)	(-)		
教員数	-	-	64	137	264	-	-	37	319	141	-	-
			(14)	(6)	(11)			(14)	(65)	(101)		
学生・生徒・児童数	-	-	793	1,926	3,711	-	-	244	1,644	605	-	-
教員1人当たり生徒数	-	-	12.4	14.1	14.1	-	-	6.6	5.2	4.3	-	-
高槻市												
学校数	2	-	9	21	42	-	1	22	27	2	1	-
	(-)		(-)	(-)	(-)		(-)	(-)	(-)	(-)	(-)	
教員数	942	-	640	837	1,309	-	164	256	724	239	14	-
	(368)		(179)	(120)	(54)		(14)	(51)	(185)	(201)	(13)	
学生・生徒・児童数	6,855	127	7,650	9,936	17,846	-	342	2,655	3,781	414	31	-
教員1人当たり生徒数	7.3	-	12.0	11.9	13.6	-	2.1	10.4	5.2	1.7	2.2	-
貝塚市												
学校数	1	-	2	5	11	-	-	9	17	2	-	-
	(-)		(-)	(-)	(-)			(-)	(-)	(-)		
教員数	93	-	148	189	334	-	-	63	422	46	-	-
	(56)		(37)	(8)	(19)			(16)	(15)	(13)		
学生・生徒・児童数	432	-	1,506	2,465	4,677	-	-	377	2,107	496	-	-
教員1人当たり生徒数	4.6	-	10.2	13.0	14.0	-	-	6.0	5.0	10.8	-	-
守口市												
学校数	1	1	5	8	13	1	1	5	21	1	-	-
	(-)	(-)	(-)	(-)	(-)	(-)	(-)	(-)	(-)	(-)		
教員数	225	119	385	290	394	60	121	107	587	44	-	-
	(137)	(92)	(152)	(46)	(10)	(2)	(13)	(21)	(36)	(33)		
学生・生徒・児童数	2,540	656	3,768	2,917	5,432	633	175	644	3,257	120	-	-
教員1人当たり生徒数	11.3	5.5	9.8	10.0	13.8	10.6	1.4	6.0	5.5	2.7	-	-
枚方市												
学校数	3	1	8	21	46	-	2	22	6	4	-	-
	(-)	(-)	(-)	(-)	(-)		(-)	(-)	(-)	(-)		
教員数	2,274	138	579	802	1,482	-	242	369	226	252	-	-
	(914)	(93)	(141)	(57)	(75)		(12)	(90)	(64)	(159)		
学生・生徒・児童数	17,131	1,769	7,413	10,649	21,250	-	471	3,794	1,671	1,143	-	-
教員1人当たり生徒数	7.5	12.8	12.8	13.3	14.3	-	1.9	10.3	7.4	4.5	-	-
茨木市												
学校数	4	1	10	17	32	-	1	26	28	-	1	-
	(-)	(-)	(-)	(-)	(-)		(-)	(-)	(1)		(-)	
教員数	803	143	875	644	1,073	-	185	417	782	-	24	-
	(371)	(99)	(286)	(51)	(55)		(19)	(150)	(32)		(10)	
学生・生徒・児童数	18,542	231	8,870	8,170	16,290	-	238	4,113	3,644	-	57	-
教員1人当たり生徒数	23.1	1.6	10.1	12.7	15.2	-	1.3	9.9	4.7	-	2.4	-

校 (続き)

	大 学	短 大 期 学	高 学 等 校	中 学 校	小 学 校	義 務 教 育 学 校	特 別 支 援 学 校	幼 稚 園	幼 保 連 携 型 認 定 こ ども 園	専 学 修 校	各 学 種 校	高 等 専 門 学 校
八尾市												
学校数	1	-	5	15	27	1	1	10	39	-	-	-
	(-)		(-)	(-)	(-)	(-)	(-)	(-)	(5)			
教員数	284	-	320	532	866	45	193	174	1,087	-	-	-
	(194)		(71)	(27)	(32)	(2)	(14)	(29)	(43)			
学生・生徒・児童数	3,584	-	3,748	6,249	12,762	424	415	1,894	5,181	-	-	-
教員1人当たり生徒数	12.6	-	11.7	11.7	14.7	9.4	2.2	10.9	4.8	-	-	-
泉佐野市												
学校数	-	-	3	5	13	-	1	2	16	1	-	-
			(-)	(-)	(-)		(-)	(-)	(-)	(-)		
教員数	-	-	254	200	380	-	194	45	491	82	-	-
			(57)	(4)	(9)		(19)	(3)	(58)	(71)		
学生・生徒・児童数	316	-	2,488	2,390	4,698	-	382	452	2,481	133	-	-
教員1人当たり生徒数	-	-	9.8	12.0	12.4	-	2.0	10.0	5.1	1.6	-	-
富田林市												
学校数	1	-	5	11	17	-	1	15	2	1	-	-
	(-)		(-)	(-)	(-)		(-)	(-)	(-)	(-)		
教員数	317	-	305	340	418	-	190	133	44	72	-	-
	(182)		(98)	(85)	(18)		(17)	(24)	(-)	(63)		
学生・生徒・児童数	3,044	279	3,383	3,206	5,053	-	365	1,194	204	96	-	-
教員1人当たり生徒数	9.6	-	11.1	9.4	12.1	-	1.9	9.0	4.6	1.3	-	-
寝屋川市												
学校数	2	-	5	14	25	-	1	9	22	-	-	1
	(-)		(-)	(-)	(-)		(-)	(-)	(1)			(-)
教員数	1,190	-	364	475	752	-	163	119	491	-	-	67
	(647)		(121)	(49)	(31)		(11)	(8)	(44)			(-)
学生・生徒・児童数	9,581	-	4,158	6,177	11,228	-	366	1,428	2,561	-	-	864
教員1人当たり生徒数	8.1	-	11.4	13.0	14.9	-	2.2	12.0	5.2	-	-	12.9
河内長野市												
学校数	-	1	4	8	13	-	-	10	2	2	-	-
		(-)	(-)	(-)	(-)			(-)	(-)	(-)		
教員数	-	38	302	257	338	-	-	228	43	244	-	-
		(23)	(108)	(38)	(21)			(54)	(1)	(199)		
学生・生徒・児童数	-	295	2,993	2,547	4,447	-	-	1,341	194	624	-	-
教員1人当たり生徒数	-	7.8	9.9	9.9	13.2	-	-	5.9	4.5	2.6	-	-
松原市												
学校数	1	-	4	7	15	-	-	10	1	-	1	-
	(-)		(-)	(-)	(-)			(-)	(-)		(-)	
教員数	307	-	360	236	408	-	-	163	34	-	38	-
	(195)		(92)	(9)	(25)			(31)	(-)		(-)	
学生・生徒・児童数	4,944	-	4,222	2,643	5,279	-	-	1,559	199	-	608	-
教員1人当たり生徒数	16.1	-	11.7	11.2	12.9	-	-	9.6	5.9	-	16.0	-
大東市												
学校数	2	1	5	10	13	-	-	6	13	-	-	-
	(-)	(-)	(-)	(-)	(-)			(-)	(1)			
教員数	899	84	425	356	431	-	-	110	321	-	-	-
	(635)	(67)	(120)	(35)	(12)			(9)	(10)			
学生・生徒・児童数	8,901	311	5,227	4,115	6,143	-	-	1,292	1,500	-	-	-
教員1人当たり生徒数	9.9	3.7	12.3	11.6	14.3	-	-	11.7	4.7	-	-	-
和泉市												
学校数	1	-	3	9	20	1	1	12	17	-	-	-
	(-)		(-)	(-)	(-)	(-)	(-)	(-)	(-)			
教員数	443	-	229	376	688	34	176	199	585	-	-	-
	(281)		(33)	(17)	(41)	(4)	(18)	(40)	(144)			
学生・生徒・児童数	6,261	-	2,121	5,010	10,476	370	307	1,914	3,055	-	-	-
教員1人当たり生徒数	14.1	-	9.3	13.3	15.2	10.9	1.7	9.6	5.2	-	-	-

	大 学	短 期 学 校	高 等 学 校	中 学 校	小 学 校	義 務 教 育 学 校	特 別 支 援 学 校	幼 稚 園	幼 保 連 携 型 認 定 こ ど も 園	専 修 学 校	各 種 学 校	高 等 専 門 学 校
箕面市												
学校数	1	1	5	10	15	-	1	9	3	2	1	-
	(-)	(-)	(-)	(-)	(-)		(-)	(-)	(-)	(-)	(-)	
教員数	138	30	333	413	595	-	159	136	102	113	55	-
	(66)	(24)	(114)	(88)	(28)		(26)	(29)	(14)	(86)	(22)	
学生・生徒・児童数	3,754	34	2,728	4,022	9,154	-	165	1,163	613	170	271	-
教員1人当たり生徒数	27.2	1.1	8.2	9.7	15.4	-	1.0	8.6	6.0	1.5	4.9	-
柏原市												
学校数	2	1	3	7	10	-	-	7	-	-	-	-
	(-)	(-)	(-)	(-)	(-)			(-)				
教員数	725	123	180	170	246	-	-	76	-	-	-	-
	(330)	(87)	(49)	(9)	(13)			(9)				
学生・生徒・児童数	6,393	592	1,868	1,613	3,188	-	-	814	-	-	-	-
教員1人当たり生徒数	16.1	16.4	14.2	10.0	13.6	-	-	12.1	-	-	-	-
羽曳野市												
学校数	1	1	1	5	13	1	2	13	4	-	-	-
	(-)	(-)	(-)	(-)	(-)	(-)	(-)	(-)	(-)			
教員数	395	99	55	192	376	54	269	82	105	-	-	-
	(253)	(77)	(13)	(7)	(12)	(2)	(15)	(18)	(3)			
学生・生徒・児童数	5,002	466	668	2,526	4,911	422	425	651	638	-	-	-
教員1人当たり生徒数	12.7	4.7	12.1	13.2	13.1	7.8	1.6	7.9	6.1	-	-	-
門真市												
学校数	-	-	2	6	14	-	-	6	15	1	-	-
			(-)	(-)	(-)			(-)	1	(-)		
教員数	-	-	139	215	379	-	-	107	379	15	-	-
			(31)	(6)	(11)			(13)	(16)	(10)		
学生・生徒・児童数	-	-	1,364	2,603	4,808	-	-	1,246	1,913	48	-	-
教員1人当たり生徒数	-	-	9.8	12.1	12.7	-	-	11.6	5.0	3.2	-	-
摂津市												
学校数	1	-	3	6	10	-	2	6	14	1	1	-
	(-)		(-)	(-)	(-)		(-)	(-)	(3)	(-)	(-)	
教員数	180	-	215	210	309	-	212	71	316	27	3	-
	(97)		(38)	(33)	(4)		(11)	(12)	(29)	(15)	(-)	
学生・生徒・児童数	1,682	-	2,349	2,146	4,221	-	431	856	1,385	196	-	-
教員1人当たり生徒数	9.3	-	10.9	10.2	13.7	-	2.0	12.1	4.4	7.3	-	-
高石市												
学校数	-	-	3	5	7	-	-	1	9	1	-	-
			(-)	(-)	(-)			(-)	(-)	(-)		
教員数	-	-	...	205	209	-	-	9	295	89	-	-
			(43)	(14)	(14)			(-)	(58)	(66)		
学生・生徒・児童数	-	-	3,168	2,386	2,922	-	-	109	1,685	228	-	-
教員1人当たり生徒数	-	-	...	11.6	14.0	-	-	12.1	5.7	2.6	-	-
藤井寺市												
学校数	-	-	4	4	8	-	1	6	2	-	-	-
			(-)	(-)	(-)		(-)	(-)	(-)			
教員数	-	-	217	117	244	-	111	36	48	-	-	-
			(115)	(23)	(15)		(13)	(-)	(-)			
学生・生徒・児童数	-	-	2,439	1,618	3,431	-	129	221	245	-	-	-
教員1人当たり生徒数	-	-	11.2	13.8	14.1	-	1.2	6.1	5.1	-	-	-
東大阪市												
学校数	4	2	14	25	49	2	2	17	44	5	6	-
	(-)	(-)	(-)	(-)	(-)	(-)	(-)	(-)	(-)	(-)	(-)	
教員数	3,847	108	1,226	935	1,466	133	215	209	1,154	253	116	-
	(1,958)	(61)	(336)	(79)	(87)	(2)	(16)	(16)	(103)	(213)	(41)	
学生・生徒・児童数	32,529	467	12,753	11,218	20,440	1,835	345	1,998	7,274	582	810	-
教員1人当たり生徒数	8.5	4.3	10.4	12.0	13.9	13.8	1.6	9.6	6.3	2.3	7.0	-

校 (続き)

	大 学	短 大 期 学	高 学 校	中 学 校	小 学 校	義 務 教 育 学 校	特 別 支 援 学 校	幼 稚 園	幼 保 連 携 型 認 定 こ ども 園	専 学 修 校	各 種 校	高 等 専 門 学 校
泉南市												
学校数	-	-	1	4	10	-	2	4	5	-	-	-
			(-)	(-)	(-)		(-)	(-)	(-)			
教員数	-	-	45	139	257	-	167	76	162	-	-	-
			(9)	(4)	(9)		(12)	(38)	(-)			
学生・生徒・児童数	-	-	676	1,650	3,184	-	342	662	789	-	-	-
教員1人当たり生徒数	-	-	15.0	11.9	12.4	-	2.0	8.7	4.9	-	-	-
四條畷市												
学校数	-	-	1	3	6	-	1	3	5	2	-	-
			(-)	(-)	(-)		(1)	(-)	(-)	(-)		
教員数	-	-	82	119	194	-	88	37	131	125	-	-
			(18)	(7)	(7)		(7)	(5)	(28)	(97)		
学生・生徒・児童数	2,290	-	1,078	1,546	2,728	-	160	308	603	265	-	-
教員1人当たり生徒数	-	-	13.1	13.0	14.1	-	1.8	8.3	4.6	2.1	-	-
交野市												
学校数	-	-	2	5	10	-	1	6	9	-	-	-
			(-)	(-)	(-)		(-)	(-)	(-)			
教員数	-	-	109	178	269	-	115	83	215	-	-	-
			(37)	(19)	(3)		(15)	(19)	(22)			
学生・生徒・児童数	-	-	1,914	2,657	3,988	-	131	1,077	1,224	-	-	-
教員1人当たり生徒数	-	-	17.6	15.0	14.8	-	1.1	13.0	5.7	-	-	-
大阪狭山市												
学校数	1	-	1	3	7	-	-	3	5	2	-	-
	(-)		(-)	(-)	(-)			(-)	(-)	(-)		
教員数	75	-	63	113	203	-	-	14	154	232	-	-
	(49)		(18)	(3)	(5)			(-)	(19)	(183)		
学生・生徒・児童数	588	-	789	1,567	3,207	-	-	190	871	714	-	-
教員1人当たり生徒数	7.8	-	12.5	13.9	15.8	-	-	13.6	5.7	3.1	-	-
阪南市												
学校数	-	-	1	4	8	-	-	6	4	-	-	-
			(-)	(-)	(-)			(-)	(-)			
教員数	-	-	59	115	203	-	-	43	110	-	-	-
			(8)	(3)	(10)			(7)	(10)			
学生・生徒・児童数	-	-	608	1,332	2,569	-	-	363	616	-	-	-
教員1人当たり生徒数	-	-	10.3	11.6	12.7	-	-	8.4	5.6	-	-	-
兵庫県												
神戸市												
学校数	18	4	56	104	169	1	11	108	169	41	30	1
	(-)	(-)	(-)	(3)	(1)	(-)	(-)	(-)	(-)	(-)	(-)	(-)
教員数	7,998	286	3,899	3,220	5,061	67	1,186	1,414	3,802	1,986	481	93
	(4,047)	(207)	(992)	(527)	(472)	(7)	(35)	(254)	(823)	(1,373)	(169)	(0)
学生・生徒・児童数	66,350	1,291	40,008	39,054	74,910	804	1,729	12,929	20,085	11,602	4,357	1,272
教員1人当たり生徒数	8.3	4.5	10.3	12.1	14.8	12.0	1.5	9.1	5.3	5.8	9.1	13.7
姫路市												
学校数	2	1	22	37	66	3	4	42	62	17	4	-
	(-)	(-)	(-)	(-)	(-)	(-)	(-)	(-)	(11)	(-)	(-)	
教員数	1,012	979	1,693	168	435	215	1,071	225	29	-
	(...)	(...)	(...)	(...)	(...)	(...)	(...)	(...)	(...)	(...)	(...)	
学生・生徒・児童数	12,883	14,167	27,713	2,176	712	2,521	7,201	3,260	396	-
教員1人当たり生徒数	12.7	14.5	16.4	13.0	1.6	11.7	6.7	14.5	13.7	-
尼崎市												
学校数	1	2	13	20	42	-	1	31	10	6	11	-
	(-)	(-)	(-)	(-)	(-)		(-)	(-)	(-)	(-)	(-)	
教員数	-	-	710	625	1,218	-	55	442	249	68	26	-
			(-)	(-)	(-)		(-)	(-)	(-)	(-)	(-)	
学生・生徒・児童数	-	-	9,044	9,612	21,044	-	56	4,990	1,767	813	249	-
教員1人当たり生徒数	-	-	12.7	15.4	17.3	-	0.9	11.3	7.1	11.9	9.6	-

	大 学	短 期 学 校	高 等 学 校	中 学 校	小 学 校	義 務 教 育 学 校	特 別 支 援 学 校	幼 稚 園	幼 保 連 携 型 認 定 こ ど も 園	専 修 学 校	各 種 学 校	高 等 専 門 学 校
明石市												
学校数	-	-	8	13	29	-	2	30	13	4	2	1
			(-)	(-)	(-)		(-)	(-)	(-)	(-)	(-)	(-)
教員数	-	-	437	509	976	-	68	258	307	28	26	65
			(-)	(-)	(-)		(-)	(-)	(-)	(-)	(-)	(-)
学生・生徒・児童数	-	-	6,594	7,452	16,656	-	75	3,093	1,673	348	475	892
教員1人当たり生徒数	-	-	15.1	14.6	17.1	-	1.1	12.0	5.4	12.4	18.3	13.7
西宮市												
学校数	6	3	16	26	42	1	3	60	30	4	7	-
	(-)	(-)	(-)	(-)	(-)	(-)	(-)	(-)	(7)	(-)	(-)	
教員数	1,608	85	1,237	1,035	1,557	48	280	683	672	240	47	-
	(-)	(-)	(377)	(168)	(107)	(8)	(-)	(116)	(110)	(173)	(-)	
学生・生徒・児童数	34,150	1,675	12,450	13,646	26,826	490	451	7,575	2,686	749	1,180	-
教員1人当たり生徒数	21.2	19.7	10.0	13.2	17.2	10.2	1.6	11.1	4.0	3.1	25.1	-
洲本市												
学校数	-	-	3	6	13	-	1	3	5	-	-	-
			(-)	(-)	(-)		(-)	(-)	(-)			
教員数	-	-	118	101	192	-	56	22	79	-	-	-
			(-)	(-)	(-)		(-)	(-)	(-)			
学生・生徒・児童数	-	-	1,405	1,031	1,862	-	77	182	516	-	-	-
教員1人当たり生徒数	-	-	11.9	10.2	9.7	-	1.4	8.3	6.5	-	-	-
芦屋市												
学校数	1	-	4	6	8	-	1	10	3	2	1	-
	(-)		(-)	(-)	(-)		(-)	(-)	(-)	(-)	(-)	
教員数	60	-	187	195	244	-	183	60	91	31	12	-
	(-)		(-)	(-)	(-)		(-)	(-)	(-)	(-)	(-)	
学生・生徒・児童数	1,016	-	3,056	2,455	4,605	-	356	711	486	538	33	-
教員1人当たり生徒数	16.9	-	16.3	12.6	18.9	-	1.9	11.9	5.3	17.4	2.8	-
伊丹市												
学校数	1	2	5	8	17	-	3	16	6	2	2	-
	(-)	(-)	(-)	(-)	(-)		(-)	(1)	(-)	(-)	(-)	
教員数	328	263	387	334	664	-	290	246	247	28	9	-
	(208)	(208)	(63)	(15)	(39)		(14)	(69)	(89)	(22)	(-)	
学生・生徒・児童数	636	1,035	3,824	5,086	11,218	-	557	2,354	1,558	27	49	-
教員1人当たり生徒数	1.9	3.9	9.9	15.2	16.9	-	1.9	9.6	6.3	1.0	5.4	-
相生市												
学校数	-	-	3	3	7	-	-	7	1	1	-	-
			(-)	(-)	(-)			(-)	(-)	(-)		
教員数	-	-	126	59	121	-	-	37	17	10	-	-
			(-)	(-)	(-)			(-)	(-)	(-)		
学生・生徒・児童数	-	-	1,693	678	1,385	-	-	413	102	115	-	-
教員1人当たり生徒数	-	-	13.4	11.5	11.4	-	-	11.2	6.0	11.5	-	-
豊岡市												
学校数	-	1	5	10	29	-	2	11	13	2	2	-
		(-)	(-)	(-)	(-)		(-)	(-)	(-)	(-)	(-)	
教員数	-	14	196	206	414	-	93	27	187	7	1	-
		(-)	(-)	(-)	(-)		(-)	(-)	(-)	(-)	(-)	
学生・生徒・児童数	-	71	2,196	2,224	4,180	-	91	183	1,136	64	76	-
教員1人当たり生徒数	-	5.1	11.2	10.8	10.1	-	1.0	6.8	6.1	9.1	76.0	-
加古川市												
学校数	1	1	6	12	28	-	1	19	22	1	3	-
	(-)	(-)	(-)	(-)	(-)		(-)	(-)	(1)	(-)	(-)	
教員数	222	71	370	470	891	-	67	115	511	-	14	-
	(116)	(55)	(-)	(25)	(44)		(1)	(3)	(132)		(11)	
学生・生徒・児童数	1,446	427	5,028	6,973	14,127	-	63	1,438	2,796	-	14	-
教員1人当たり生徒数	6.5	6.0	13.6	14.8	15.6	-	0.9	12.5	5.5	-	1.0	-

校 (続き)

	大 学	短 大 期 学	高 学 等 校	中 学 校	小 学 校	義 務 教 育 学 校	特 別 支 援 学 校	幼 稚 園	幼 保 連 携 型 認 定 こ ども 園	専 学 修 校	各 学 種 校	高 等 専 門 学 校
赤穂市												
学校数	1	-	1	5	10	-	1	11	-	1	2	-
	(-)		(-)	(-)	(-)		(-)	(-)		(-)	(-)	
教員数	…	-	56	104	198	-	66	65	-	10	-	-
			(-)	(-)	(-)		(-)	(-)		(-)		
学生・生徒・児童数	…	-	759	1,109	2,295	-	103	738	-	127	-	-
教員1人当たり生徒数	…	-	13.6	10.7	11.6	-	1.6	11.4	-	12.7	-	-
西脇市												
学校数	-	-	3	4	8	-	-	1	8	1	1	-
			(-)	(-)	(-)			(-)	(-)	(-)	(-)	
教員数	-	-	151	92	157	-	-	14	170	2	3	-
			(-)	(-)	(-)			(-)	(28)	(-)	(-)	
学生・生徒・児童数	-	-	1,686	998	1,940	-	-	80	1,055	26	39	-
教員1人当たり生徒数	-	-	11.2	10.8	12.4	-	-	5.7	6.2	13.0	13.0	-
宝塚市												
学校数	3	-	6	14	27	-	1	26	-	1	2	-
	(-)		(-)	(-)	(-)		(-)	(-)		(-)	(-)	
教員数	…	-	288	427	856	-	37	264	-	10	8	-
			(-)	(-)	(-)		(-)	(-)		(-)	(-)	
学生・生徒・児童数	…	-	4,453	6,098	13,965	-	27	3,024	-	130	80	-
教員1人当たり生徒数	…	-	15.5	14.3	16.3	-	0.7	11.5	-	13.0	10.0	-
三木市												
学校数	1	-	4	8	16	-	1	4	14	-	-	-
	(-)		(-)	(-)	(-)		(-)	(-)	(-)			
教員数	138	-	177	183	338	-	24	26	378	-	-	-
	(-)		(-)	(14)	(18)		(-)	(1)	(88)			
学生・生徒・児童数	2,991	-	2,080	1,853	3,530	-	22	91	1,818	-	-	-
教員1人当たり生徒数	21.7	-	11.8	10.1	10.4	-	0.9	3.5	4.8	-	-	-
高砂市												
学校数	-	-	4	7	10	-	-	1	14	-	-	-
			(-)	(-)	(-)			(-)	(-)			
教員数	-	-	191	221	290	-	-	5	227	-	-	-
			(-)	(-)	(-)			(-)	(-)			
学生・生徒・児童数	-	-	2,634	2,999	4,751	-	-	33	862	-	-	-
教員1人当たり生徒数	-	-	13.8	13.6	16.4	-	-	6.6	3.8	-	-	-
川西市												
学校数	-	1	3	7	16	-	1	11	11	-	-	-
		(-)	(-)	(-)	(-)		(-)	(-)	(1)			
教員数	-	…	177	252	506	-	35	124	318	-	-	-
		(…)	(…)	(8)	(23)		(-)	(20)	(90)			
学生・生徒・児童数	-	…	2,509	3,787	7,839	-	27	1,266	1,482	-	-	-
教員1人当たり生徒数	-	…	14.2	15.0	15.5	-	0.8	10.2	4.7	-	-	-
小野市												
学校数	-	-	2	4	8	-	1	2	2	-	1	-
			(-)	(-)	(-)		(-)	(-)	(-)		(-)	
教員数	-	-	119	111	191	-	28	9	50	-	3	-
			(-)	(-)	(-)		(-)	(-)	(-)		(-)	
学生・生徒・児童数	-	-	1,498	1,429	2,655	-	34	86	246	-	-	-
教員1人当たり生徒数	-	-	12.6	12.9	13.9	-	1.2	9.6	4.9	-	…	-
三田市												
学校数	-	1	6	9	20	-	3	19	3	2	-	-
		(-)	(-)	(-)	(-)		(-)	(-)	(-)	(-)		
教員数	-	…	323	247	412	-	156	193	86	48	-	-
			(-)	(-)	(-)		(-)	(-)	(-)	(-)		
学生・生徒・児童数	-	…	4,380	3,442	6,157	-	214	1,851	639	751	-	-
教員1人当たり生徒数	-	…	13.6	13.9	14.9	-	1.4	9.6	7.4	15.6	-	-

	大 学	短 期 学 校	高 等 学 校	中 学 校	小 学 校	義 務 教 育 学 校	特 別 支 援 学 校	幼 稚 園	幼 保 連 携 型 認 定 こ ど も 園	専 修 学 校	各 種 学 校	高 等 専 門 学 校
加西市												
学校数	-	-	2	4	11	-	1	-	9	1	-	-
			(-)	(-)	(-)		(-)		(-)	(-)		
教員数	-	-	65	93	178	-	41	-	156	11	-	-
			(-)	(7)	(20)		(-)		(-)	(-)		
学生・生徒・児童数	-	-	729	993	1,911	-	43	-	1,049	76	-	-
教員1人当たり生徒数	-	-	11.2	10.7	10.7	-	1.0	-	6.7	6.9	-	-
丹波篠山市												
学校数	-	-	3	5	14	-	1	11	3	-	2	-
			(-)	(-)	(-)		(-)	(-)	(-)		(-)	
教員数	-	-	87	105	206	-	39	24	67	-	8	-
			(-)	(-)	(-)		(-)	(-)	(-)		(-)	
学生・生徒・児童数	-	-	962	953	1,978	-	43	268	516	-	154	-
教員1人当たり生徒数	-	-	11.1	9.1	9.6	-	1.1	11.2	7.7	-	19.2	-
養父市												
学校数	-	-	3	3	8	1	-	-	10	1	-	-
			(-)	(-)	(-)	(-)			(-)	(-)		
教員数	-	-	121	57	107	26	-	-	117	8	-	-
			(-)	(2)	(3)	(1)			(21)	(-)		
学生・生徒・児童数	-	-	3,438	482	920	196	-	-	686	77	-	-
教員1人当たり生徒数	-	-	28.4	8.5	8.6	7.5	-	-	5.9	9.6	-	-
丹波市												
学校数	-	-	3	7	22	-	1	-	13	1	-	-
			(-)	(-)	(-)		(-)		(-)	(-)		
教員数	-	-	97	173	396	-	73	-	425	105	-	-
			(…)	(10)	(37)		(…)		(63)	(95)		
学生・生徒・児童数	-	-	1,136	1,596	3,152	-	116	-	2,132	112	-	-
教員1人当たり生徒数	-	-	11.7	9.2	8.0	-	1.6	-	5.0	1.1	-	-
南あわじ市												
学校数	-	-	1	6	15	-	-	4	6	1	-	-
			(-)	(-)	(-)			(-)	(-)	(-)		
教員数	-	-	55	129	246	-	-	21	76	12	-	-
			(-)	(11)	(25)			(5)	(18)	(-)		
学生・生徒・児童数	-	-	613	1,205	2,292	-	-	87	457	116	-	-
教員1人当たり生徒数	-	-	11.4	9.3	9.3	-	-	4.1	6.0	9.7	-	-
朝来市												
学校数	-	-	3	5	9	-	1	-	11	-	-	-
			(-)	(-)	(-)		(-)		(-)			
教員数	-	-	68	99	159	-	51	-	148	-	-	-
			(…)	(12)	(13)		(…)		(6)			
学生・生徒・児童数	-	-	582	748	1,420	-	45	-	940	-	-	-
教員1人当たり生徒数	-	-	8.6	7.6	8.9	-	0.9	-	6.4	-	-	-
淡路市												
学校数	1	-	2	5	11	-	-	-	5	1	1	-
	(-)		(-)	(-)	(-)				(-)	(-)	(-)	
教員数	34	-	69	110	210	-	-	-	108	62	-	-
	(-)		(-)	(10)	(24)				(3)	(45)		
学生・生徒・児童数	424	-	826	1,005	1,964	-	-	-	594	263	-	-
教員1人当たり生徒数	12.4	-	11.9	9.1	9.3	0.0	0.0	0.0	5.5	4.2	0.0	0.0
宍粟市												
学校数	-	-	3	7	12	-	-	8	5	2	1	-
			(-)	(-)	(-)			(-)	(-)	(-)	(-)	
教員数	-	-	80	139	207	-	-	19	79	43	-	-
			(…)	(11)	(17)			(2)	(9)	(33)		
学生・生徒・児童数	-	-	846	967	1,803	-	-	84	334	54	-	-
教員1人当たり生徒数	-	-	10.6	7.0	8.7	-	-	4.4	4.2	1.3	-	-

校 (続き)

	大 学	短 大 期 学	高 学 等 校	中 学 校	小 学 校	義 務 教 育 学 校	特 別 支 援 学 校	幼 稚 園	幼 保 連 携 型 認 定 こ ども 園	専 修 校	各 種 校	高 等 専 門 学 校
加東市												
学校数	1	-	1	4	10	-	-	1	10	1	-	-
	(-)		(-)	(-)	(-)			(-)	(-)	(-)		
教員数	495	-	49	114	216	-	-	13	209	10	-	-
	(349)		(-)	(15)	(18)			(5)	(54)	(-)		
学生・生徒・児童数	1,466	-	667	1,197	2,353	-	-	85	1,054	96	-	-
教員1人当たり生徒数	3.0	-	13.6	10.5	10.9	-	-	6.5	5.0	9.6	-	-
たつの市												
学校数	-	-	2	6	18	-	2	5	18	-	-	-
			(-)	(-)	(-)		(-)	(-)	(-)			
教員数	-	-	134	161	340	-	177	12	230	-	-	-
			(-)	(-)	(-)		(-)	(-)	(-)			
学生・生徒・児童数	-	-	1,706	1,965	4,058	-	301	52	1,751	-	-	-
教員1人当たり生徒数	-	-	12.7	12.2	11.9	-	1.7	4.3	7.6	-	-	-
奈良県												
奈良市												
学校数	7	1	16	28	49	-	3	33	30	17	6	-
	(-)	(-)	(-)	(-)	(-)		(-)	(-)	(-)	(-)	(-)	
教員数	1,759	81	1,113	955	1,409	-	337	305	726	251	96	-
	(1,091)	(49)	(363)	(213)	(160)		(14)	(68)	(133)	(159)	(11)	
学生・生徒・児童数	15,399	271	10,566	10,003	17,836	-	513	2,656	3,880	1,294	1,268	-
教員1人当たり生徒数	8.8	3.3	9.5	10.5	12.7	-	1.5	8.7	5.3	5.2	13.2	-
大和高田市												
学校数	-	-	3	3	8	-	-	8	3	3	4	-
			(-)	(-)	(-)			(-)	(-)	(-)	(-)	
教員数	-	-	216	95	216	-	-	53	84	22	24	-
			(65)	(2)	(11)			(4)	(6)	(10)	(18)	
学生・生徒・児童数	-	-	2,307	1,305	2,496	-	-	378	414	105	104	-
教員1人当たり生徒数	-	-	10.9	13.7	11.6	-	-	7.1	4.9	4.8	4.3	-
大和郡山市												
学校数	-	-	3	6	11	-	2	9	7	1	2	1
			(-)	(-)	(-)		(-)	(-)	(1)	(-)	(-)	(-)
教員数	-	-	185	204	303	-	120	81	153	60	3	77
			(35)	(22)	(20)		(12)	(12)	(7)	(50)	(-)	(-)
学生・生徒・児童数	-	-	2,044	2,520	3,985	-	136	590	754	118	21	1,020
教員1人当たり生徒数	-	-	11.0	12.3	13.1	-	1.1	7.2	4.9	1.9	7.0	13.2
天理市												
学校数	2	-	4	5	10	-	1	10	3	4	2	-
	(-)		(-)	(-)	(-)		(-)	(-)	(-)	(-)	(-)	
教員数	389	-	277	155	273	-	119	88	63	-	100	-
	(204)		(29)	(8)	(28)		(4)	(2)	(13)		(39)	
学生・生徒・児童数	3,567	-	3,249	1,781	3,242	-	165	686	300	-	216	-
教員1人当たり生徒数	9.2	-	11.7	11.5	11.9	-	1.4	7.8	4.8	-	2.2	-
橿原市												
学校数	1	1	3	6	16	-	-	19	1	3	4	-
	(-)	(-)	(-)	(-)	(-)			(-)	(-)	(-)	(-)	
教員数	685	104	190	222	419	-	-	173	47	189	13	-
	(288)	(83)	(17)	(7)	(9)			(83)	(-)	(158)	(-)	
学生・生徒・児童数	1,275	282	2,442	2,949	6,088	-	-	838	294	494	25	-
教員1人当たり生徒数	1.9	2.7	12.9	13.3	14.5	-	-	4.8	6.3	2.6	1.9	-
桜井市												
学校数	-	-	3	4	11	-	-	9	1	-	2	-
			(-)	(-)	(-)			(-)	(-)		(-)	
教員数	-	-	147	103	226	-	-	60	35	-	9	-
			(18)	(3)	(13)			(5)	(20)		(6)	
学生・生徒・児童数	-	-	1,742	1,293	2,741	-	-	588	112	-	73	-
教員1人当たり生徒数	-	-	11.9	12.6	12.1	-	-	9.8	3.2	-	8.1	-

	大 学	短 期 学 校	高 等 学 校	中 学 校	小 学 校	義 務 教 育 学 校	特 別 支 援 学 校	幼 稚 園	幼 保 連 携 型 認 定 こ ど も 園	専 修 学 校	各 種 学 校	高 等 専 門 学 校
五條市												
学校数	-	-	3	4	7	-	-	2	1	-	1	-
			(1)	(-)	(-)			(-)	(-)		(-)	
教員数	-	-	122	82	129	-	-	12	25	-	-	-
			(19)	(19)	(23)			(1)	(-)			
学生・生徒・児童数	-	-	1,331	838	1,132	-	-	57	128	-	-	-
教員1人当たり生徒数	-	-	10.9	10.2	8.8	-	-	4.8	5.1	-	-	-
御所市												
学校数	-	-	2	5	7	-	-	4	-	-	1	-
			(-)	(-)	(-)			(-)			(-)	
教員数	-	-	74	89	115	-	-	17	-	-	1	-
			(20)	(28)	(7)			(2)			(-)	
学生・生徒・児童数	-	-	763	685	802	-	-	109	-	-	8	-
教員1人当たり生徒数	-	-	10.3	7.7	7.0	-	-	6.4	-	-	8.0	-
生駒市												
学校数	1	-	2	8	12	-	-	12	9	2	-	-
	(-)		(-)	(-)	(-)			(-)	(-)	(-)		
教員数	196	-	133	259	417	-	-	179	221	119	-	-
	(85)		(8)	(39)	(21)			(50)	(23)	(94)		
学生・生徒・児童数	1,051	-	2,030	3,185	6,916	-	-	1,395	1,233	290	-	-
教員1人当たり生徒数	5.4	-	15.3	12.3	16.6	-	-	7.8	5.6	2.4	-	-
香芝市												
学校数	-	-	2	5	11	-	-	8	9	-	3	-
			(-)	(-)	(-)			(-)	(-)		(-)	
教員数	-	-	96	200	347	-	-	57	222	-	42	-
			(11)	(11)	(9)			(5)	(16)		(-)	
学生・生徒・児童数	-	-	1,281	2,733	5,270	-	-	667	1,319	-	1,217	-
教員1人当たり生徒数	-	-	13.3	13.6	15.1	-	-	11.7	5.9	-	28.9	-
葛城市												
学校数	-	-	-	2	5	-	-	6	-	-	-	-
				(-)	(-)			(-)				
教員数	-	-	-	80	168	-	-	44	-	-	-	-
				(2)	(2)			(38)				
学生・生徒・児童数	-	-	-	1,103	2,368	-	-	590	-	-	-	-
教員1人当たり生徒数	-	-	-	13.8	14.1	-	-	13.4	-	-	-	-
宇陀市												
学校数	-	-	2	4	6	-	-	2	3	-	-	-
			(-)	(-)	(-)			(-)	(-)			
教員数	-	-	68	74	111	-	-	20	49	-	-	-
			(-)	(10)	(8)			(-)	(10)			
学生・生徒・児童数	-	-	534	620	1,105	-	-	127	179	-	-	-
教員1人当たり生徒数	-	-	7.9	8.4	10.0	-	-	6.4	3.7	-	-	-
和歌山県												
和歌山市												
学校数	5	1	14	25	54	1	6	23	29	14	10	-
	(-)	(-)	(-)	(1)	(2)	(-)	(-)	(-)	(1)	(-)	(-)	
教員数	974	80	1,061	808	1,329	57	545	244	815	373	75	-
	(379)	(54)	(184)	(138)	(150)	(6)	(18)	(48)	(135)	(255)	(4)	
学生・生徒・児童数	6,838	351	11,371	9,754	17,454	743	818	2,555	4,777	1,663	677	-
教員1人当たり生徒数	7.0	4.4	10.7	12.1	13.1	13.0	1.5	10.5	5.9	4.5	9.0	-
海南市												
学校数	-	-	2	7	13	-	-	9	2	1	-	-
			(-)	(-)	(-)			(-)	(-)	(-)		
教員数	-	-	119	138	241	-	-	57	53	1	-	-
			(24)	(27)	(42)			(14)	(-)	(-)		
学生・生徒・児童数	-	-	779	1,013	2,048	-	-	273	436	6	-	-
教員1人当たり生徒数	-	-	6.5	7.3	8.5	-	-	4.8	8.2	6.0	-	-

校 (続き)

	大 学	短 大 期 学	高 学 等 校	中 学 校	小 学 校	義 務 教 育 学 校	特 別 支 援 学 校	幼 稚 園	幼 保 連 携 型 認 定 こ ども 園	専 学 修 校	各 学 種 校	高 等 専 門 学 校
橋本市												
学校数	-	-	4	8	15	-	1	3	4	1	2	-
			(-)	(-)	(-)		(-)	(-)	(-)	(-)	(-)	
教員数	-	-	191	229	295	-	109	14	93	16	21	-
			(54)	(76)	(36)		(2)	(1)	(4)	(10)	(-)	
学生・生徒・児童数	-	-	1,592	1,573	2,947	-	180	45	477	45	248	-
教員1人当たり生徒数	-	-	8.3	6.9	10.0	-	1.7	3.2	5.1	2.8	11.8	-
有田市												
学校数	-	-	1	4	7	-	-	2	-	-	-	-
			(-)	(-)	(-)			(-)				
教員数	-	-	59	77	138	-	-	23	-	-	-	-
			(11)	(4)	(11)			(9)				
学生・生徒・児童数	-	-	510	661	1,226	-	-	123	-	-	-	-
教員1人当たり生徒数	-	-	8.6	8.6	8.9	-	-	5.3	-	-	-	-
御坊市												
学校数	-	-	2	5	6	-	-	6	-	1	-	1
			(-)	(-)	(-)			(-)		(-)		(-)
教員数	-	-	143	131	103	-	-	39	-	114	-	59
			(36)	(59)	(15)			(5)		(103)		(-)
学生・生徒・児童数	-	-	1,221	513	1,056	-	-	194	-	111	-	873
教員1人当たり生徒数	-	-	8.5	3.9	10.3	-	-	5.0	-	1.0	-	14.8
田辺市												
学校数	-	-	5	15	25	-	-	8	2	1	6	-
			(1)	(-)	(-)			(-)	(-)	(-)	(-)	
教員数	-	-	247	310	410	-	-	49	54	93	25	-
			(52)	(98)	(69)			(4)	(10)	(85)	(-)	
学生・生徒・児童数	-	-	2,197	1,911	3,528	-	-	372	393	121	152	-
教員1人当たり生徒数	-	-	8.9	6.2	8.6	-	-	7.6	7.3	1.3	6.1	-
新宮市												
学校数	-	-	3	6	5	-	1	2	1	1	4	-
			(-)	(-)	(-)		(-)	(-)	(-)	(-)	(-)	
教員数	-	-	159	114	123	-	64	11	17	104	75	-
			(39)	(21)	(19)		(1)	(-)	(5)	(93)	(62)	
学生・生徒・児童数	-	-	1,272	774	1,198	-	86	51	41	119	82	-
教員1人当たり生徒数	-	-	8.0	6.8	9.7	-	1.3	4.6	2.4	1.1	1.1	-
紀の川市												
学校数	1	-	2	7	17	-	-	2	2	1	-	-
	(-)		(-)	(1)	(1)			(-)	(-)	(-)		
教員数	74	-	114	166	317	-	-	20	35	159	-	-
	(-)		(18)	(28)	(53)			(8)	(2)	(-)		
学生・生徒・児童数	1,895	-	1,111	1,399	2,887	-	-	140	150	150	-	-
教員1人当たり生徒数	25.6	-	9.8	8.4	9.1	-	-	7.0	4.2	0.9	-	-
岩出市												
学校数	-	-	1	2	6	-	-	2	2	-	1	-
			(-)	(-)	(-)			(-)	(-)		(-)	
教員数	-	-	67	104	223	-	-	41	60	-	4	-
			(10)	(8)	(33)			(18)	(-)		(-)	
学生・生徒・児童数	-	-	855	1,368	2,992	-	-	449	346	-	55	-
教員1人当たり生徒数	-	-	12.8	13.2	13.4	-	-	11.0	5.8	-	13.8	-

1 公立図書館は図書館法に、博物館は博物館法に、公民館は社会教育法に基づく数。
分館は（ ）内に再掲。

都 市 名	公立図書館		博物館	公民館	文化財	
	館 数	蔵書数(冊)			国 宝	重要文化財
滋賀県						
大津市	3 (-)	824,187	1 (-)	36 (1)	36	306
彦根市	1 (-)	761,512	1 (-)	8 (-)	2	17
長浜市	6 (-)	995,846	1 (-)	-	6	93
近江八幡市	2 (-)	448,910	1 (-)	-	-	78
草津市	2 (-)	546,628	1 (-)	-	-	23
守山市	1 (-)	359,315	-	9 (-)	-	15
栗東市	2 (1)	290,702	1 (-)	-	-	24
甲賀市	5 (-)	719,715	-	13 (-)	2	56
野洲市	2 (1)	394,978	1 (-)	-	2	41
湖南市	2 (-)	363,914	-	-	4	35
高島市	6 (-)	621,389	-	6 (-)	-	23
東近江市	7 (-)	979,235	-	14 (-)	-	54
米原市	2 (-)	289,334	-	4 (-)	-	24
京都府						
京都市	20 (15)	2,905,440	37 (-)	2 (1)	214	1,886
福知山市	4 (3)	316,868	-	10 (-)	-	5
舞鶴市	5 (3)	262,707	2 (-)	7 (-)	1	21
綾部市	1 (-)	89,494	-	13 (-)	1	11
宇治市	3 (-)	325,955	1 (-)	5 (-)	9	39
宮津市	1 (-)	171,623	-	10 (1)	1	18
亀岡市	4 (3)	246,896	-	2 (-)	-	27
城陽市	1 (-)	298,719	-	2 (-)	-	6
向日市	1 (-)	179,317	-	5 (-)	-	6
長岡京市	1 (-)	257,912	-	1 (-)	-	6
八幡市	2 (-)	262,077	-	4 (-)	1	23
京田辺市	1 (-)	361,510	-	43 (42)	1	10
京丹後市	6 (4)	310,032	-	7 (-)	-	7
南丹市	1 (-)	233,958	-	2 (-)	-	11
木津川市	3 (-)	329,256	-	2 (-)	6	45
大阪府						
大阪市	25 (-)	4,879,366	6 (-)	-	35	260
堺市	12 (5)	1,955,709(183,896)	2 (-)	6 (-)	1	26
岸和田市	6 (5)	585,928	1 (-)	19 (-)	-	14
豊中市	9 (5)	963,422(245,577)	-	45 (41)	-	15
池田市	2 (1)	400,106(41,825)	1 (-)	1 (-)	-	19
吹田市	9 (2)	1,078,517(93,477)	1 (-)	29 (-)	-	8
泉大津市	1 (1)	247,454	-	2 (-)	-	5
高槻市	6 (1)	1,623,533	3 (-)	13 -	1	9
貝塚市	1 (-)	304,591	-	3 -	1	20
守口市	-	-	-	-	-	2
枚方市	8 (-)	1,228,572	-	-	-	6
茨木市	5 (4)	1,088,711 (361,233)	-	33 (-)	2	29
八尾市	4 (-)	691,843	1 (-)	-	-	6
泉佐野市	1 (-)	443,400	1 (-)	5 (-)	1	5
富田林市	2 (-)	305,650	- (1)	4 (1)	-	5
寝屋川市	7 (2)	546,479	-	1 (-)	-	-
河内長野市	1 (-)	442,833	-	8 (-)	8	81
松原市	6 (5)	456,932(164,000)	1 (-)	5 (-)	-	-
大東市	3 (-)	507,986	-	1 (-)	2	10
和泉市	4 (-)	529,246	1 (-)	-	2	37
箕面市	6 (-)	810,909	-	-	1	20
柏原市	2 (-)	234,968	-	3 (2)	1	9
羽曳野市	7 (1)	540,859	-	1 (-)	2	15
門真市	2 (1)	266,659	-	1 (-)	-	-
摂津市	2 (1)	222,839(70,816)	-	5 (-)	-	-
高石市	2 (1)	274,557	-	6 (-)	-	1
藤井寺市	1 (-)	157,789	-	-	3	6
東大阪市	6 (2)	2,851,798	1 (-)	31 (-)	-	1

※京都市の博物館には、博物館相当施設19館を含む。

化

2 文化財は、国宝及び国の文化財指定基準に基づく数。

(令和2年3月末現在)

都 市 名	公立図書館		博物館	公民館	文化財	
	館 数	蔵書数(冊)			国 宝	重要文化財
泉 南 市	1 (-)	321,633	-	4 (-)	-	1
四 條 畷 市	2 (1)	253,097	-	1 (-)	-	1
交 野 市	4 (3)	231,144	-	-	1	3
大 阪 狭 山 市	1 (-)	232,882	1 (-)	1 (-)	-	2
阪 南 市	1 (-)	204,424	-	3 (-)	-	2
兵庫県						
神 戸 市	11 (-)	2,108,120	36 (-)	7 (-)	6	132
姫 路 市	15 (14)	1,351,397(805,384)	3 (-)	68 (-)	5	35
尼 崎 市	2 (-)	754,356	-	-	-	9
明 石 市
西 宮 市	11 (7)	1,060,777(215,879)	8 (1)	24 (-)	2	62
洲 本 市	2 (-)	340,939	-	13 (-)	-	5
芦 屋 市	3 (2)	376,021	3 (-)	1 (-)	-	13
伊 丹 市	4 (3)	622,041 (225,611)	1 (-)	1 (-)	1	6
伊 相 生 市	1 (-)	126,964	-	5 (-)	-	-
豊 岡 市	6 (5)	385,566	1 (-)	29 (-)	-	27
加 古 川 市	2 (-)	492,922	-	12 (-)	2	21
赤 穂 市	1 (-)	203,815	-	11 (2)	-	8
西 脇 市	1 (-)	209,501	-	1 (-)	-	-
宝 塚 市	2 (-)	683,117	-	3 (-)	-	11
三 木 市	3 (2)	336,094	-	10 (3)	-	7
高 砂 市	1 (-)	196,658	-	8 (-)	-	1
川 西 市	1 (-)	318,151	-	10 (-)	-	12
小 野 市	1 (-)	221,586	1 (-)	-	2	13
三 田 市	3 (2)	413,437	1 (-)	-	-	11
加 西 市	1 (-)	225,103	-	4 (-)	2	16
丹 波 篠 山 市	2 (1)	233,536(35,415)	-	2 (1)	-	12
養 父 市	-	-	-	4 (1)	-	3
丹 波 市	6 (5)	415,359	-	-	-	19
南 あ わ じ 市	1 (-)	165,261	1 (-)	22 (-)	-	10
朝 来 市	1 (-)	157,251	-	-	-	4
淡 路 市	2 (-)	294,363	-	14 (-)	-	2
宍 粟 市	1 (-)	116,722	-	-	-	1
加 東 市	3 (-)	434,520	-	3 (-)	1	8
た つ の 市	4 (-)	470,503	1 (-)	9 (-)	-	11
奈良県						
奈 良 市	4 (-)	1,365,432	5 (-)	49 (25)	133	611
大 和 高 田 市	1 (-)	105,154	-	4 (3)	-	2
大 和 郡 山 市	1 (-)	246,588	-	6 (-)	-	32
天 理 市	1 (-)	212,856	-	57 (45)	9	100
橿 原 市	1 (-)	305,951	2 (-)	13 (1)	1	27
桜 井 市	1 (-)	202,495	-	15 (-)	6	51
五 條 市	1 (-)	89,648	1 (-)	18 (2)	2	19
御 所 市	1 (1)	113,129	-	2 (-)	-	5
生 駒 市	3 (2)	498,572(236,490)	-	-	2	19
香 芝 市	1 (-)	230,961	1 (-)	1 (-)	-	4
葛 城 市	2 (-)	255,082	1 (-)	51 (46)	8	41
宇 陀 市	2 (1)	142,600	-	5 (4)	8	34
和歌山県						
和 歌 山 市	2 (-)	1,353,884	1 (-)	1 (-)	1	51
海 南 市	1 (-)	102,442	-	11 (-)	4	8
橋 本 市	1 (-)	161,223	-	9 (-)	1	3
有 田 市	1 (-)	95,942	1 (-)	8 (-)	-	11
御 坊 市	1 (-)	80,311	-	9 (8)	-	-
田 辺 市	2 (-)	549,870	-	39 (18)	-	17
新 宮 市	1 (-)	112,600	-	8 (7)	5	8
紀 の 川 市	2 (-)	169,353	-	20 (15)	2	8
岩 出 市	5 (4)	326,922	-	6 (-)	1	7

※豊岡市の公民館は平成29年4月1日よりコミュニティセンターへ移行したが数値には計上。

第7編 社会生活

- 1 生活保護法に基づく保護状況で平成30年度施設内扶助、施設外扶助の総額。
 2 人員保護率（被保護実人員÷人口×1,000）に用いる人口は、令和2年3月末現在の人口による。

都 市 名	令和元年度末		人 員 保 護 率 %	総 額 千円	生 活 千円	教 育 千円	住 宅 千円
	被保護実世帯 人	被保護実人員					
滋賀県							
大津市	3,020	3,932	11.5	6,534,896	1,942,912	24,980	1,118,296
彦根市	591	807	7.1	1,220,707	297,320	8,740	169,881
長浜市	749	982	8.4	1,657,489	419,545	6,161	196,833
近江八幡市	521	721	8.9	1,079,190	303,426	6,771	114,645
草津市	812	1,090	7.7	1,802,066	551,653	5,324	303,917
守山市	184	251	3.0	394,228	109,078	2,725	56,827
栗東市	290	431	6.2	648,205	166,976	5,597	105,134
甲賀市	256	332	3.7	542,076	119,889	1,690	63,557
野洲市	172	222	4.3	325,794	77,718	1,437	50,390
湖南市	223	323	5.9	422,585	129,725	2,809	70,720
高島市	289	394	8.2	512,016	139,224	63,205	3,690
東近江市	522	715	6.3	1,080,963	305,713	7,878	145,747
米原市	140	173	4.5	258,683	68,800	905	22,873
京都府							
京都市	32,251	42,648	29.2	71,424,042	21,973,106	306,998	13,007,682
福知山市	757	1,004	13.2	1,599,258	430,285	8,136	212,449
舞鶴市	754	953	12.1	1,536,707	426,665	3,980	194,765
綾部市	189	229	7.2	340,500	87,741	519	35,522
宇治市	2,129	3,008	16.7	4,844,340	1,517,163	22,960	788,364
宮津市	95	109	6.5	186,417	46,385	0	19,497
亀岡市	608	857	9.9	1,131,973	336,350	7,147	201,906
城陽市	596	850	11.4	1,302,764	400,649	6,748	228,610
向日市	477	649	11.5	1,017,018	305,779	5,157	179,362
長岡京市	697	897	11.1	1,461,910	404,943	5,516	272,345
八幡市	1,045	1,564	22.1	2,493,997	693,989	16,388	399,439
京田辺市	579	759	10.3	1,068,382	357,002	5,859	164,077
京丹後市	376	525	10.2	743,087	180,625	4,236	87,008
南丹市	299	408	13.0	596,213	163,644	3,364	79,821
木津川市	412	605	7.8	850,010	240,341	5,252	137,476
大阪府							
大阪市	112,636	135,787	49.5	272,276,478	83,361,778	641,856	47,119,094
堺市	19,295	25,180	30.5	46,305,177	13,526,461	145,672	7,029,391
岸和田市	4,312	5,898	30.5	10,380,739	3,075,351	51,464	1,579,052
豊中市	7,657	9,853	24.6	18,038,500	5,252,912	55,588	3,119,509
池田市	668	817	7.9	1,586,767	476,821	3,017	258,328
吹田市	4,252	5,599	14.6	10,092,131	2,933,000	37,103	1,641,018
泉大津市	1,239	1,661	22.3	2,914,721	796,852	12,668	450,001
高槻市	4,266	5,838	16.6	9,923,345	2,982,129	43,154	1,581,085
貝塚市	1,170	1,495	17.5	2,779,704	721,505	9,225	327,876
守口市	4,217	5,447	38.3	10,261,374	3,105,351	35,453	1,684,552
枚方市	5,740	7,629	19.1	13,067,976	3,994,155	46,291	2,089,557
茨木市	2,662	3,358	11.8	5,898,476	1,719,469	16,315	939,916
八尾市	5,905	7,819	29.4	13,639,349	4,188,477	52,224	2,316,944
泉佐野市	1,469	1,824	18.1	3,500,770	891,422	8,559	439,441
富田林市	1,731	2,380	21.5	3,860,601	1,066,534	14,494	599,390
寝屋川市	5,442	7,227	31.3	12,744,520	4,007,917	46,194	2,053,747
河内長野市	1,146	1,541	15.2	2,486,011	747,403	8,821	377,067
松原市	2,551	3,404	28.4	5,971,803	1,838,176	22,071	957,651
大東市	910	1,147	9.6	2,218,049	666,246	4,883	303,587
和泉市	2,852	3,836	20.7	7,021,118	2,180,154	37,563	1,025,883
箕面市	910	1,170	8.6	2,158,839	604,457	5,184	351,667
柏原市	866	1,099	16.0	1,899,051	521,192	7,649	324,630
羽曳野市	2,189	3,058	28.0	4,904,141	1,538,740	26,050	845,249
門真市	4,507	5,789	47.7	10,400,943	3,524,262	34,115	1,776,582
摂津市	1,169	1,547	18.0	2,800,849	833,662	10,593	452,265
高石市	688	929	16.6	1,775,940	469,298	5,803	254,704
藤井寺市	979	1,310	20.3	2,134,804	652,702	10,124	399,706
東大阪市	14,053	18,197	36.7	32,247,046	9,952,585	121,297	5,497,210

※京田辺市の被保護世帯数、被保護人員及び保護率は年度平均の数値。

福祉
保護

3 令和元年度決算未済の場合は見込額。

扶助別保護費								
医療	介護扶助	出産	生業	葬祭	施設事務費	就労自立給付金	進学準備給付金	
千円	千円	千円	千円	千円	千円	千円	千円	千円
3,149,275	162,949	401	16,721	10,257	105,814	2,391	900	
665,708	34,134	-	3,809	1,703	38,466	646	300	
932,681	43,955	232	5,294	3,083	49,115	491	100	
595,514	26,080	-	4,159	1,668	26,343	284	300	
839,406	35,192	286	3,143	1,994	60,761	390	0	
196,189	7,774	-	1,325	780	19,530	
320,252	13,099	0	1,662	2,618	32,348	419	100	
302,188	17,196	-	1,330	1,684	33,345	597	600	
167,122	20,844	-	648	884	6,559	192	-	
201,752	7,232	-	1,090	188	9,070	-	-	
258,225	19,259	-	1,911	262	25,223	617	400	
533,748	30,670	-	3,880	1,309	51,480	438	100	
131,623	11,691	330	658	627	21,176	0	0	
34,110,469	1,386,306	1,515	209,274	184,337	194,380	19,375	30,600	
898,031	24,256	-	4,641	2,760	17,336	1,064	300	
837,037	37,202	-	3,850	2,952	30,023	233	-	
195,959	7,312	-	537	271	12,639	-	-	
2,337,684	102,281	299	23,900	8,575	38,647	2,167	2,300	
111,963	7,976	0	21	573	0	-	-	
542,859	25,789	-	5,932	2,225	7,117	1,348	1,300	
634,548	15,525	-	7,179	3,471	4,261	273	1,500	
500,042	17,866	-	1,701	3,644	3,058	109	300	
728,489	25,710	-	3,620	3,825	16,982	380	100	
1,286,089	63,345	-	9,795	8,357	14,925	1,170	500	
481,808	37,337	0	3,483	1,547	16,665	304	300	
441,545	17,288	8	4,225	1,860	5,792	200	300	
331,767	12,556	0	2,514	1,905	278	64	300	
14,375	433,542	0	5,845	2,179	9,134	366	1,500	
130,376,811	6,512,769	8,617	340,996	1,047,213	2,785,467	45,577	36,300	
23,963,709	1,124,972	931	97,742	124,072	266,659	13,967	11,600	
5,419,054	161,091	175	25,524	17,074	47,999	1,757	2,200	
8,895,463	439,175	637	38,708	35,190	192,797	4,620	3,900	
814,320	16,100	-	2,942	1,129	13,579	333	200	
5,109,013	204,111	586	22,746	22,943	113,308	4,604	3,700	
1,577,416	38,982	-	6,906	6,029	24,341	926	600	
4,961,267	162,266	615	21,217	7,734	158,532	2,146	3,200	
1,614,809	64,366	-	3,266	2,178	35,956	123	400	
5,052,079	291,855	436	21,534	32,128	33,313	3,173	1,500	
6,403,822	358,698	-	33,306	24,382	109,851	4,114	3,800	
2,939,041	98,893	-	9,174	3,660	172,008	2,524	900	
6,560,137	420,180	6	32,793	30,660	29,474	2,654	5,800	
2,002,078	82,839	-	5,298	9,569	60,403	861	300	
2,038,298	106,309	-	10,888	7,291	14,964	733	1,700	
6,147,202	378,743	12	17,802	29,223	58,782	2,598	2,300	
1,233,664	60,339	0	8,007	5,399	44,382	529	400	
2,934,615	162,013	6	12,820	20,312	22,641	298	1,200	
1,174,835	61,190	-	2,229	2,539	2,277	63	200	
3,506,303	156,857	0	17,549	14,577	77,634	1,499	3,100	
1,130,295	37,645	-	4,650	844	22,967	726	400	
985,271	34,363	0	3,973	3,531	17,076	866	500	
2,324,375	108,278	-	16,128	14,608	27,158	1,155	2,400	
5,022,402	228,601	117	17,955	24,976	39,104	1,329	1,500	
1,390,377	81,063	311	4,254	7,464	20,535	125	200	
983,329	36,647	32	3,978	4,836	16,786	
986,840	53,566	-	3,783	2,674	24,880	29	500	
15,663,676	619,436	-	50,601	55,526	267,915	9,424	8,200	

都 市 名	令和元年度末		人 員 率 保 護 %	総 額 千円	生 活 千円	教 育 千円	住 宅 千円
	被保護実世帯	被保護実人員					
泉 南 市	761	989	16.4	1,756,794	469,220	4,267	237,057
四 條 市	625	798	14.3	1,329,327	412,022	5,157	222,410
交 野 市	604	826	10.6	1,374,726	390,540	4,920	203,928
大 阪 狭 山 市	505	636	10.8	1,091,829	310,977	2,814	141,517
阪 南 市	496	587	11.4	1,081,160	274,919	1,748	115,779
兵庫県							
神 戸 市	34,139	45,078	3.0	78,450,922	24,467,518	323,041	13,241,294
姫 路 市	6,687	8,380	15.9	14,636,649	4,583,465	38,473	2,346,853
尼 崎 市	13,746	17,679	39.1	33,023,667	9,986,936	104,218	5,740,596
明 石 市
西 宮 市	5,915	7,847	16.1	13,887,977	4,351,403	55,258	2,389,271
洲 本 市	408	477	11.6	909,035	202,217	1,686	84,417
芦 屋 市	535	687	7.2	1,119,830	348,110	3,032	179,163
伊 丹 市	2,513	3,478	17.5	5,872,557	1,911,586	26,093	1,002,854
相 生 市	199	268	9.2	456,411	115,479	732	43,462
豊 岡 市	430	522	6.7	815,906	191,699	794	103,638
加 古 川 市	1,679	2,136	8.2	3,799,450	1,085,922	10,790	511,743
赤 穂 市	257	298	6.3	609,938	132,553	1,033	56,483
西 脇 市	190	231	5.9	379,789	98,686	596	40,766
宝 塚 市	1,945	2,637	12.0	4,405,981	1,456,856	19,910	764,131
三 木 市	387	467	6.2	893,508	209,915	1,414	86,447
高 砂 市	901	1,187	13.2	1,910,181	585,196	7,707	262,382
川 西 市	1,362	1,862	12.2	3,155,821	953,347	11,139	509,651
小 野 市	138	171	3.6	349,149	72,927	497	29,184
三 田 市	286	357	3.2	725,635	164,366	1,606	67,395
加 西 市	150	188	4.3	280,149	85,513	511	22,925
丹 波 篠 山 市	162	188	4.7	371,187	80,158	659	36,757
養 父 市	97	114	5.1	242,090	41,738	-	12,011
丹 波 市	119	138	2.2	245,149	55,396	158	24,071
南 あ わ じ 市	253	327	7.4	542,803	144,621	2,068	39,724
朝 来 市	93	111	3.8	250,367	41,245	118	13,887
淡 路 市	293	350	0.8	643,702	153,807	399	44,049
宍 粟 市	131	170	4.9	274,275	66,153	1,345	18,044
加 東 市	109	122	3.0	250,436	53,514	66	17,613
た つ の 市	323	410	5.3	782,904	163,494	1,354	56,390
奈良県							
奈 良 市	5,402	7,271	20.6	11,770,949	3,770,830	52,697	2,002,795
大 和 高 田 市	1,140	1,482	24.1	2,694,012	752,683	7,034	326,696
大 和 郡 山 市	866	1,211	14.3	2,192,949	566,488	8,768	249,780
天 理 市	566	744	11.6	1,181,498	343,600	3,884	153,636
橿 原 市	1,048	1,386	11.4	2,482,310	691,746	8,654	359,218
桜 井 市	778	1,001	18.2	1,622,756	493,174	4,918	210,529
五 條 市	299	375	12.6	608,016	175,138	1,135	60,455
御 所 市	527	725	28.5	1,103,299	321,882	5,906	111,155
生 駒 市	560	708	6.1	1,233,346	381,658	3,660	214,403
香 芝 市	269	366	4.6	588,273	168,050	3,324	95,434
葛 城 市	169	222	5.9	396,300	89,385	47,900	968
宇 陀 市	310	422	14.9	655,576	197,239	2,016	46,603
和歌山県							
和 歌 山 市	7,430	9,008	25.4	16,861,374	4,852,505	24,411	2,385,668
海 南 市	378	438	9.1	718,742	196,416	537	82,286
橋 本 市	325	367	5.9	722,953	148,390	489	60,084
有 田 市	163	179	6.7	302,167	86,653	330	28,187
御 坊 市	453	593	25.0	897,084	254,082	3,219	79,957
田 辺 市	793	957	13.4	1,477,049	417,435	2,222	170,737
新 宮 市	452	536	19.3	764,059	225,761	1,057	91,259
紀 の 川 市	332	412	6.9	640,560	177,364	1,520	69,235
岩 出 市	311	380	7.1	671,473	191,782	1,551	97,018

※大和郡山市の「就業自立給付金」「進学準備給付金」は「生活」に含まれている額

(続き)

扶 助 別 保 護 費								
医 療	介 護 扶 助	出 産	生 業	葬 祭	施 設 事 務 費	就 労 自 立 給 付 金	進 学 準 備 給 付 金	
千 円	千 円	千 円	千 円	千 円	千 円	千 円	千 円	千 円
989,231	30,439	-	2,840	5,617	17,599	524	-	
649,733	23,743	-	2,180	2,645	11,011	126	300	
720,966	27,221	0	5,178	3,811	16,697	864	600	
595,517	18,797	0	1,734	2,901	17,335	137	100	
629,422	31,864	-	1,800	1,686	23,647	195	100	
37,874,099	1,380,015	11,409	198,887	241,581	676,517	14,961	21,600	
6,970,449	399,762	3,353	22,231	22,800	244,368	2,895	2,000	
16,082,769	655,730	2,687	44,529	59,230	335,691	6,281	5,000	
...	
6,608,068	303,842	6,975	30,988	23,460	110,853	3,058	4,800	
549,901	261,103	23,989	
546,677	24,976	0	2,487	3,102	11,241	242	800	
2,719,731	111,558	750	11,030	12,121	73,399	1,635	1,800	
277,361	8,863	372	622	374	8,899	147	100	
475,861	23,772	25	916	1,289	17,913	0	0	
2,017,656	87,081	1,971	4,959	5,084	72,650	1,394	200	
387,985	9,350	381	37	1,341	20,701	73	-	
221,679	10,730	-	494	170	6,431	237	-	
2,014,934	80,470	953	13,169	9,001	44,003	954	1,600	
554,478	13,464	465	1,325	1,857	23,835	206	100	
979,075	43,798	310	3,791	5,170	22,026	726	...	
1,546,243	57,226	133	8,773	8,882	58,547	1,080	800	
226,421	5,766	-	216	464	13,374	-	300	
467,005	8,772	0	488	2,935	12,659	409	0	
154,142	8,102	0	521	104	8,231	100	...	
236,605	4,394	0	358	502	11,674	80	0	
159,604	11,707	-	-	225	16,804	-	-	
157,516	5,653	0	411	0	1,794	150	0	
323,478	13,842	0	1,004	1,383	15,927	56	700	
177,301	3,896	0	0	178	13,742	-	-	
404,182	13,756	-	376	927	26,183	23	-	
156,972	13,662	-	339	787	16,846	128	-	
167,491	4,114	-	-	521	7,117	-	-	
499,844	11,837	-	912	1,978	42,069	-	-	
5,540,493	231,066	402	37,664	24,725	104,087	2,190	4,000	
1,476,870	78,063	688	5,596	4,228	42,054	-	100	
1,264,077	65,646	0	5,814	4,345	27,513	318	200	
615,896	40,663	691	2,726	3,993	16,309	-	100	
1,359,550	38,840	-	4,815	3,380	15,432	475	200	
840,708	39,622	885	3,451	2,540	26,318	411	200	
341,375	15,668	-	844	345	12,877	75	100	
615,619	28,945	793	4,295	1,705	12,999	-	100	
575,826	33,231	-	3,986	2,295	18,097	90	100	
292,241	16,166	89	1,383	1,584	10,002	
219,424	7,303	0	542	628	30,150	0	0	
371,073	12,066	168	2,827	180	23,404	-	-	
8,879,915	584,343	1,353	16,093	46,534	67,185	1,567	1,800	
391,460	16,860	-	273	2,128	28,702	80	-	
430,404	18,722	-	212	568	63,887	197	-	
164,616	7,569	-	-	275	14,537	-	-	
527,617	17,462	473	1,635	2,504	9,835	0	300	
784,370	37,237	1,163	2,289	2,445	58,257	294	600	
392,573	32,059	-	867	2,174	17,579	130	600	
334,468	16,392	-	866	1,355	39,358	
341,529	27,824	946	2,078	2,213	6,239	193	100	

17 社会福

- 1 平成30年社会福祉施設等調査及び介護サービス施設・事業所調査(e-Stat)による。
- 2 社会福祉法に基づく施設をいう。

都 市 名	児 童 福			
	保 育 所		母子生活支援施設	
	施設数	定 員 人	施設数	定 員 世帯
滋賀県				
大津市	75 (61)	7,610 (6,000)	1 (-)	15 (-)
彦根市	28 (24)	2,611 (2,171)	1 (1)	20 (20)
長浜市	24 (13)	3,265 (1,529)	-	-
近江八幡市	12 (10)	1,350 (1,100)	-	-
草津市	26 (21)	3,570 (2,915)	-	-
守山市	14 (8)	1,860 (1,230)	-	-
栗東市	22 (14)	1,846 (896)	-	-
甲賀市	23 (6)	2,554 (875)	-	-
野洲市	10 (5)	1,110 (520)	-	-
湖南市	9 (4)	880 (250)	-	-
高島市	14 (6)	1,247 (577)	-	-
東近江市	7 (5)	750 (540)	-	-
米原市	5 (5)	420 (420)	-	-
京都府				
京都市	246 (229)	24,950 (23,005)	3 (3)	70 (70)
福知山市	27 (19)	2,390 (1,840)	-	-
舞鶴市	15 (12)	1,610 (1,220)	-	-
綾部市	9 (8)	915 (825)	-	-
宇治市	26 (19)	3,930 (2,990)	-	-
宮津市	8 (5)	399 (314)	-	-
亀岡市	15 (7)	2,226 (1,276)	-	-
城陽市	10 (8)	1,485 (1,285)	-	-
向日市	8 (5)	1,040 (540)	-	-
長岡京市	13 (8)	1,621 (901)	-	-
八幡市	15 (9)	1,924 (1,259)	-	-
京田辺市	6 (2)	1,015 (345)	-	-
京丹後市	8 (4)	890 (470)	-	-
南丹市	8 (-)	790 (-)	-	-
木津川市	16 (8)	2,557 (1,319)	-	-
大阪府				
大阪市	455 (392)	54,310 (47,351)	4 (4)	180 (180)
堺市	122 (104)	16,318 (13,897)	1 (1)	30 (30)
岸和田市	33 (22)	4,053 (2,845)	1 (1)	10 (10)
豊中市	93 (67)	6,885 (4,155)	-	-
池田市	24 (20)	1,740 (1,334)	-	-
吹田市	44 (28)	4,524 (2,644)	-	-
泉大津市	14 (7)	1,557 (820)	-	-
高槻市	80 (66)	6,587 (5,057)	-	-
貝塚市	20 (16)	2,201 (1,781)	-	-
守口市	1 (1)	70 (70)	-	-
枚方市	54 (43)	6,505 (5,245)	-	-
茨木市	45 (40)	5,100 (4,610)	-	-
八尾市	16 (9)	1,549 (679)	1 (1)	59 (59)
泉佐野市	17 (14)	2,373 (1,908)	-	-
富田林市	15 (9)	1,696 (1,026)	-	-
寝屋川市	31 (25)	3,335 (2,585)	-	-
河内長野市	12 (11)	1,105 (955)	-	-
松原市	19 (15)	2,000 (1,610)	-	-
大東市	10 (7)	980 (580)	-	-
和泉市	29 (20)	3,517 (2,397)	-	-
箕面市	26 (22)	2,410 (1,870)	-	-
柏原市	12 (7)	1,365 (795)	-	-
羽曳野市	15 (9)	1,930 (1,250)	-	-
門真市	19 (16)	2,193 (1,833)	-	-
摂津市	20 (17)	2,015 (1,735)	-	-
高石市	10 (9)	1,190 (1,070)	-	-
藤井寺市	13 (6)	1,165 (591)	-	-
東大阪市	38 (29)	3,837 (2,697)	-	-

※河内長野市は担当課が把握する数値とする。

※四條畷市の保育所定員数はこども園を含む数値であり、前回数値と接続しない。

社 施 設

3 各施設とも民営・公営の合計数、民営については（ ）内に再掲。

4 「その他の施設」は隣保事業施設、融資事業施設等。

社 施 設					
児童養護施設		障害児入所施設		その他の施設	
施設数	定 員 人	施設数	定 員 人	施設数	定 員 人
2 (2)	108 (108)	-	-	32 (28)	360 (288)
-	-	-	-	11 (1)	123 (65)
-	-	-	-	9 (3)	65 (-)
-	-	-	-	10 (9)	145 (140)
-	-	1 (1)	105 (105)	1 (1)	90 (90)
1 (1)	30 (30)	-	-	9 (3)	90 (-)
-	-	-	-	9 (-)	-
1 (1)	51 (51)	2 (1)	140 (60)	5 (1)	87 (5)
-	-	-	-	-	-
-	-	1 (-)	100 (-)	-	-
-	-	-	-	3 (1)	20 (-)
-	-	-	-	2 (1)	...
-	-	-	-	-	-
7 (7)	424 (424)	4 (4)	215 (215)	304 (301)	6,554 (6,462)
-	-	1 (1)	20 (20)	13 (2)	32 (30)
2 (2)	155 (155)	1 (1)	60 (60)	2 (2)	2 (2)
-	-	-	-	5 (1)	32 (30)
-	-	-	-	15 (13)	117 (117)
-	-	-	-	-	-
1 (1)	60 (60)	1 (1)	150 (150)	8 (2)	384 (384)
-	-	1 (-)	120 (-)	-	-
-	-	-	-	-	-
-	-	-	-	9 (8)	121 (121)
-	-	-	-	7 (-)	-
-	-	-	-	-	-
1 (1)	20 (20)	-	-	1 (1)	25 (25)
-	-	-	-	6 (-)	59 (-)
-	-	-	-	7 (4)	35 (33)
8 (8)	789 (729)	11 (11)	610 (610)	264 (261)	8,640 (8,504)
4 (4)	341 (341)	1 (1)	25 (25)	56 (53)	994 (960)
2 (2)	134 (134)	-	-	7 (4)	108 (42)
1 (1)	24 (24)	-	-	5 (-)	136 (-)
-	-	1 (-)	30 (-)	-	-
3 (3)	153 (153)	-	-	69 (54)	2,313 (2,037)
2 (2)	136 (136)	-	-	-	-
3 (3)	196 (196)	-	-	7 (4)	163 (63)
1 (1)	82 (82)	-	-	6 (6)	98 (98)
-	-	-	-	-	-
-	-	1 (1)	400 (400)	19 (13)	634 (493)
3 (3)	156 (156)	-	-	24 (22)	492 (409)
-	-	-	-	-	-
-	-	-	-	1 (-)	4 (-)
-	-	5 (5)	341 (341)	6 (5)	50 (50)
-	-	1 (1)	45 (45)	21 (21)	1,280 (1,280)
-	-	1 (1)	80 (80)	-	-
-	-	-	-	2 (1)	10 (10)
-	-	-	-	-	-
2 (2)	90 (90)	-	-	-	-
-	-	-	-	2 (2)	-
3 (2)	185 (125)	-	-	1 (-)	250 (-)
2 (2)	128 (128)	-	-	5 (2)	102 (100)
-	-	-	-	10 (9)	227 (132)
-	-	-	-	5 (5)	80 (80)
-	-	1 (-)	30 (-)	-	-
-	-	-	-	-	-
5 (5)	300 (300)	1 (1)	50 (50)	66 (59)	4,586 (4,389)

※高槻市の老人福祉施設については、平成30年社会福祉施設等調査（平成30年10月1日現在）に、介護老人施設と地域密着型介護老人福祉施設を加えている。

※柏原市の老人福祉施設については、平成30年社会福祉施設等調査における施設数と、介護サービス施設・事業所調査（平成30年10月1日現在）の介護老人福祉施設の数である。

17 社会福

都 市 名	児 童 福			
	保 育 所		母子生活支援施設	
	施設数	定 員 人	施設数	定 員 世帯
泉 南 市	7 (6)	975 (825)	-	-
四 條 畷 市	10 (8)	1,118 (930)	-	-
交 野 市	10 (7)	1,296 (887)	-	-
大 阪 狭 山 市	5 (5)	590 (590)	-	-
大 阪 南 市	7 (4)	911 (521)	-	-
兵庫 県				
神 戸 市	248 (191)	24,010 (17,992)	7 (7)	140 (140)
姫 路 市	99 (70)	11,928 (8,659)	1 (1)	15 (15)
尼 崎 市	77 (57)	6,061 (4,426)	1 (1)	20 (20)
明 石 市	54 (43)	5,642 (4,581)	1 (1)	2 (2)
西 宮 市	65 (42)	6,122 (3,832)	1 (1)	20 (20)
洲 本 市	8 (-)	570 (-)	-	-
芦 屋 市	17 (11)	1,266 (786)	-	-
伊 丹 市	28 (21)	2,661 (1,781)	1 (1)	20 (20)
相 生 市	5 (5)	286 (286)	-	-
豊 岡 市	10 (9)	978 (828)	-	-
加 古 川 市	45 (40)	4,867 (4,254)	-	-
赤 穂 市	7 (1)	420 (75)	-	-
西 脇 市	-	-	-	-
宝 塚 市	30 (23)	3,199 (2,449)	-	-
三 木 市	2 (-)	165 (-)	-	-
高 砂 市	19 (11)	2,155 (1,335)	1 (1)	20 (20)
川 西 市	15 (8)	1,284 (744)	-	-
小 野 市	14 (14)	1,514 (1,514)	-	-
三 田 市	9 (8)	745 (625)	-	-
加 西 市	7 (2)	520 (250)	-	-
丹 波 篠 山 市	7 (2)	779 (229)	-	-
養 父 市	1 (-)	30 (-)	-	-
丹 波 市	-	-	-	-
南 あ わ じ 市	10 (-)	1,065 (-)	-	-
朝 来 市	2 (2)	55 (55)	-	-
淡 路 市	15 (4)	1,457 (382)	-	-
宍 粟 市	11 (8)	720 (540)	-	-
加 東 市	3 (3)	185 (185)	-	-
た つ の 市	26 (14)	1,890 (1,215)	-	-
奈良 県				
奈 良 市	28 (20)	3,769 (2,369)	1 (1)	30 (30)
大 和 高 田 市	12 (4)	1,265 (345)	-	-
大 和 郡 山 市	10 (2)	1,090 (480)	1 (1)	15 (15)
天 理 市	13 (8)	1,504 (909)	-	-
橿 原 市	14 (9)	1,987 (1,177)	-	-
桜 井 市	6 (2)	1,310 (580)	-	-
五 條 市	9 (2)	940 (255)	-	-
御 所 市	8 (2)	730 (250)	1 (1)	20 (20)
生 駒 市	18 (14)	2,206 (1,636)	-	-
香 芝 市	10 (5)	1,357 (617)	-	-
葛 城 市	6 (3)	850 (470)	-	-
宇 陀 市	3 (1)	380 (150)	-	-
和歌 山 県				
和 歌 山 市	61 (43)	7,573 (6,172)	1 (1)	40 (40)
海 南 市	6 (2)	945 (260)	-	-
橋 本 市	15 (7)	1,382 (504)	-	-
有 田 市	7 (-)	1,000 (-)	-	-
御 坊 市	6 (3)	590 (270)	-	-
田 辺 市	25 (10)	1,910 (960)	-	-
新 宮 市	10 (8)	772 (622)	-	-
紀 の 川 市	17 (10)	1,994 (983)	1 (-)	20 (-)
岩 出 市	6 (2)	1,114 (309)	-	-

※西宮市は身体障害者社会参加支援施設及び母子・父子福祉施設を除く。

※相生市の保育所の施設数、定員については、幼保連携型認定こども園を除いた数値である。

※御所市は、担当課把握数値による。

社 施 設 (続き)

社 施 設		社 施 設		社 施 設	
児童養護施設		障害児入所施設		その他の施設	
施設数	定員	施設数	定員	施設数	定員
	人		人		人
-	-	-	-	4 (2)	84 (24)
-	-	-	-	3 (2)	67 (37)
-	-	-	-	8 (7)	118 (118)
-	-	-	-	-	-
-	-	-	-	1 (1)	30 (30)
13 (13)	610 (610)	5 (5)	194 (194)	284 (274)	2,527 (2,144)
4 (4)	250 (250)	1 (1)	40 (40)	19 (13)	115 (45)
1 (1)	90 (90)	-	-	33 (30)	547 (547)
1 (1)	30 (30)	-	-	13 (11)	435 (265)
2 (2)	130 (130)	2 (2)	225 (225)	68 (59)	823 (778)
-	-	-	-	1 (-)	20 (-)
-	-	1 (1)	26 (26)	6 (5)	85 (85)
-	-	-	-	12 (7)	512 (292)
-	-	-	-	-	-
-	-	1 (1)	30 (30)	-	-
2 (2)	115 (115)	-	-	19 (17)	290 (250)
1 (1)	42 (42)	1 (1)	40 (40)	-	-
-	-	-	-	-	-
1 (1)	6 (6)	-	-	14 (8)	110 (-)
1 (1)	6 (6)	-	-	-	-
1 (1)	42 (42)	1 (-)	30 (-)	-	-
-	-	-	-	2 (2)	-
-	-	-	-	1 (-)	-
-	-	2 (2)	350 (350)	-	-
-	-	1 (1)	40 (40)	-	-
-	-	-	-	1 (-)	-
-	-	-	-	1 (-)	10 (-)
1 (1)	30 (30)	1 (1)	30 (30)	-	-
1 (1)	45 (45)	-	-	-	-
2 (2)	120 (120)	-	-	1 (1)	9 (9)
3 (3)	42 (42)	-	-	-	-
-	-	-	-	-	-
-	-	-	-	1 (-)	40 (-)
1 (1)	42 (42)	-	-	4 (3)	16 (16)
-	-	2 (2)	203 (203)	42 (21)	3,300 (1,744)
-	-	1 (1)	30 (30)	7 (-)	2 (-)
-	-	-	-	-	-
1 (1)	58 (58)	-	-	-	-
-	-	-	-	2 (-)	-
1 (1)	68 (68)	-	-	4 (4)	210 (210)
1 (1)	40 (40)	-	-	2 (-)	-
-	-	-	-	-	-
1 (1)	51 (51)	-	-	11 (9)	185 (183)
-	-	-	-	-	-
-	-	-	-	-	-
1 (1)	40 (40)	-	-	2 (-)	195 (-)
1 (1)	110 (110)	3 (3)	107 (107)	13 (5)	80 (80)
-	-	-	-	-	-
1 (1)	40 (40)	-	-	-	-
-	-	-	-	2 (-)	-
-	-	-	-	-	-
2 (2)	48 (48)	-	-	2 (2)	4 (4)
1 (-)	30 (-)	-	-	-	-
1 (1)	36 (36)	-	-	-	-
-	-	-	-	-	-

都市名	保護施設			
	救護施設		更生施設及びその他施設	
	施設数	定員 人	施設数	定員 人
平成30年10月1日				
滋賀県				
大津市	1 (1)	100 (100)	-	-
彦根市	-	-	-	-
長浜市	-	-	-	-
近江八幡市	-	-	-	-
草津市	-	-	-	-
守山市	-	-	-	-
栗東市	-	-	-	-
甲賀市	-	-	-	-
野洲市	-	-	-	-
湖南市	-	-	-	-
高島市	3 (3)	410 (410)	-	-
近江市	-	-	-	-
米原市	-	-	-	-
京都府				
京都市	-	-	4 (4)	30 (30)
福知山市	-	-	-	-
舞鶴市	-	-	-	-
綾部市	-	-	-	-
宇治市	-	-	-	-
宮津市	-	-	-	-
亀岡市	-	-	-	-
城陽市	-	-	-	-
向日市	-	-	-	-
長岡京市	-	-	1 (1)	-
八幡市	-	-	-	-
京田辺市	1 (1)	100 (100)	-	-
京丹后市	-	-	-	-
南丹市	-	-	-	-
木津川市	-	-	-	-
大阪府				
大阪市	7 (7)	788 (788)	6 (6)	80 (80)
堺市	1 (1)	60 (60)	-	-
岸和田市	-	-	-	-
豊中市	-	-	-	-
池田市	-	-	-	-
吹田市	-	-	2 (1)	-
泉州市	-	-	-	-
高槻市	1 (1)	200 (200)	-	-
貝塚市	-	-	-	-
守口市	-	-	-	-
枚方市	-	-	-	-
茨木市	-	-	-	-
八尾市	-	-	-	-
泉野市	-	-	-	-
富田林市	-	-	-	-
寝屋川市	-	-	-	-
河内長野市	1 (1)	200 (200)	-	-
松原市	-	-	-	-
大東市	-	-	-	-
和泉市	-	-	-	-
箕面市	-	-	-	-
柏原市	-	-	-	-
羽曳野市	-	-	-	-
門真市	-	-	-	-
摂津市	-	-	-	-
高石市	-	-	-	-
藤井寺市	1 (1)	50 (50)	-	-
東大阪市	1 (1)	90 (90)	1 (1)	-

社 施 設 (続 き)

障害者支援施設等		老人福祉施設		その他の施設	
施設数	定 員 人	施設数	定 員 人	施設数	定 員 人
3 (3)	90 (90)	11 (11)	295 (295)	39 (39)	1,783 (1,783)
4 (4)	209 (209)	5 (5)	100 (100)	13 (12)	327 (327)
4 (4)	170 (170)	7 (5)	120 (120)	9 (6)	107 (107)
-	-	2 (2)	65 (65)	-	-
1 (1)	60 (60)	13 (13)	789 (789)
3 (3)	105 (105)	2 (2)	80 (80)	12 (12)	326 (326)
-	-	6 (3)	207 (207)	1 (-)	-
4 (4)	165 (165)	4 (4)	15 (15)	10 (7)	156 (156)
1 (1)	20 (20)	4 (4)	130 (130)	-	-
4 (4)	180 (180)	6 (6)	250 (250)	-	-
5 (5)	181 (181)	5 (3)	80 (80)	4 (4)	72 (72)
2 (2)	74 (74)	4 (3)	145 (145)	-	-
-	-	1 (1)	15 (15)	4 (4)	172 (172)
23 (22)	751 (711)	38 (38)	1,202 (1,202)	203 (202)	6,774 (6,774)
5 (5)	340 (340)	9 (9)	350 (350)	8 (3)	98 (98)
5 (5)	173 (173)	5 (4)	157 (157)	10 (5)	45 (45)
2 (1)	55 (40)	4 (4)	130 (130)	4 (1)	-
6 (6)	215 (215)	6 (6)	190 (190)	15 (13)	985 (985)
-	-	2 (2)	90 (90)	-	-
3 (3)	130 (130)	11 (10)	540 (540)	11 (6)	166 (166)
11 (11)	509 (509)	9 (9)	560 (560)	2 (2)	49 (49)
-	-	8 (6)	249 (249)	2 (2)	99 (99)
4 (4)	45 (45)	3 (2)	60 (60)	11 (10)	322 (322)
1 (1)	20 (20)	2 (2)	70 (70)	4 (2)	113 (113)
-	-	9 (7)	390 (390)	1 (...)	...
1 (1)	80 (80)	12 (-)	609 (-)	-	-
8 (8)	362 (362)	9 (8)	300 (300)	6 (2)	52 (52)
2 (2)	70 (70)	5 (2)	50 (50)	8 (6)	515 (515)
80 (79)	2,085 (2,085)	58 (58)	1,522 (1,522)	583 (583)	23,453 (23,453)
21 (21)	475 (475)	20 (20)	705 (705)	181 (180)	6,491 (6,491)
7 (7)	429 (429)	6 (6)	175 (175)	43 (43)	1,565 (1,565)
3 (3)	61 (61)	4 (4)	290 (290)	71 (69)	3,436 (3,436)
-	-	8 (6)	454 (389)	1 (-)	400 (-)
3 (3)	120 (120)	4 (3)	116 (116)	40 (39)	1,772 (1,772)
2 (2)	10 (10)	7 (7)	337 (337)	-	-
11 (10)	287 (260)	40 (34)	1,987 (1,937)	32 (30)	1,557 (1,557)
2 (2)	70 (70)	5 (3)	220 (220)	17 (16)	488 (488)
1 (1)	20 (20)	7 (7)	378 (378)	-	-
11 (11)	180 (180)	11 (10)	402 (402)	71 (71)	3,647 (3,647)
11 (11)	392 (392)	43 (43)	1,212 (1,212)	42 (39)	1,887 (1,887)
9 (9)	181 (181)	27 (22)	353 (303)	29 (27)	1,217 (1,217)
5 (5)	280 (280)	5 (5)	170 (170)	27 (27)	817 (817)
9 (9)	383 (383)	7 (7)	498 (498)	-	-
6 (4)	201 (100)	9 (7)	220 (220)	35 (35)	1,502 (1,502)
20 (19)	561 (541)	10 (9)	517 (517)	-	-
3 (2)	70 (70)	9 (1)	15 (15)	32 (31)	1,093 (1,093)
1 (1)	40	14 (12)	550 (550)	-	-
5 (5)	146 (146)	16 (16)	1,096 (1,096)	-	-
3 (3)	100 (100)	3 (3)	136 (136)	20 (20)	852 (852)
2 (2)	65 (65)	8 (7)	309 (270)	13 (13)	556 (556)
4 (4)	85 (85)	11 (10)	970 (970)	20 (19)	826 (826)
2 (2)	18 (18)	6 (6)	130 (130)	29 (29)	1,130 (1,130)
2 (2)	50 (50)	8 (8)	374 (374)	16 (16)	474 (474)
-	-	3 (3)	600 (600)	-	-
3 (3)	60 (60)	2 (1)	340 (40)	-	-
17 (15)	264 (224)	15 (12)	516 (516)	132 (130)	4,281 (4,281)

都市名	保 護 施 設			
	救 護 施 設		更生施設及びその他施設	
	施設数	定 員	施設数	定 員
平成30年10月1日	人		人	
泉 南 市	1 (1)	150 (150)	-	-
四 條 巖 市	-	-	-	-
交 野 市	-	-	-	-
大 阪 狭 山 市	-	-	-	-
大 阪 南 市	-	-	-	-
兵庫 県				
神 戸 市	5 (4)	300 (250)	2 (1)	50 (-)
姫 路 市	1 (1)	100 (100)	1 (1)	40 (40)
尼 崎 市	-	-	-	-
明 石 市	-	-	-	-
西 宮 市	1 (1)	100 (100)	-	-
洲 本 市	-	-	-	-
芦 屋 市	-	-	-	-
伊 丹 市	-	-	-	-
相 丹 市	-	-	-	-
豊 岡 市	-	-	-	-
加 古 川 市	-	-	-	-
赤 穂 市	-	-	-	-
西 脇 市	-	-	-	-
宝 塚 市	-	-	-	-
三 木 市	-	-	-	-
高 砂 市	-	-	-	-
川 西 市	-	-	-	-
小 野 市	-	-	-	-
三 田 市	-	-	-	-
加 西 市	-	-	-	-
丹 波 篠 山 市	-	-	-	-
養 父 市	-	-	-	-
丹 波 市	-	-	-	-
南 あ わ じ 市	-	-	-	-
朝 来 市	-	-	-	-
淡 路 市	-	-	-	-
宍 粟 市	-	-	-	-
加 東 市	1 (1)	70 (70)	-	-
た つ の 市	-	-	-	-
奈良 県				
奈 良 市	1 (1)	100 (100)	2 (2)	20 (20)
大 和 高 田 市	1 (1)	110 (110)	-	-
大 和 郡 山 市	-	-	-	-
天 理 市	-	-	-	-
橿 原 市	-	-	-	-
桜 井 市	-	-	1 (1)	-
五 條 市	-	-	-	-
御 所 市	-	-	-	-
生 駒 市	-	-	-	-
香 芝 市	-	-	-	-
葛 城 市	-	-	-	-
宇 陀 市	-	-	-	-
和歌 山 県				
和 歌 山 市	1 (1)	60 (60)	1 (1)	-
海 南 市	-	-	-	-
橋 本 市	1 (1)	190 (190)	-	-
有 田 市	-	-	-	-
御 坊 市	-	-	-	-
田 辺 市	-	-	-	-
新 宮 市	-	-	-	-
紀 伊 市	-	-	-	-
岩 出 市	-	-	-	-

社 施 設 (続 き)

障害者支援施設等		老人福祉施設		その他の施設	
施設数	定員 人	施設数	定員 人	施設数	定員 人
4 (2)	85 (15)	4 (4)	150 (150)	8 (7)	221 (221)
1 (1)	35 (35)	3 (3)	100 (100)	6 (6)	272 (272)
2 (2)	70 (70)	2 (2)	100 (100)	10 (10)	447 (447)
3 (3)	80 (80)	7 (7)	288 (288)	2 (2)	80 (80)
1 (1)	20 (20)	3 (3)	65 (65)	8 (8)	461 (461)
43 (42)	1,575 (1,525)	38 (36)	2,197 (2,067)	188 (187)	11,047 (10,962)
16 (16)	530 (530)	15 (13)	520 (520)	87 (71)	2,793 (2,793)
27 (27)	428 (428)	36 (36)	1,782 (1,782)	78 (78)	2,387 (2,387)
15 (15)	323 (323)	9 (9)	398 (398)	35 (28)	1,123 (1,123)
26 (26)	770 (770)	8 (7)	312 (212)	55 (54)	2,506 (2,506)
4 (4)	121 (121)	3 (3)	160 (160)	1 (-)	-
3 (3)	40 (40)	11 (9)	477 (447)	10 (9)	367 (367)
4 (4)	95 (95)	5 (5)	110 (110)	26 (25)	1,740 (1,740)
2 (2)	100 (100)	5 (5)	285 (285)	1 (-)	-
2 (2)	140 (140)	68 (68)	1,948 (1,948)	2 (-)	-
10 (10)	292 (292)	8 (8)	480 (480)	18 (17)	823 (826)
4 (4)	244 (244)	5 (3)	75 (-)	-	-
10 (10)	180 (180)	7 (7)	545 (545)	8 (4)	151 (151)
18 (18)	431 (431)	6 (6)	320 (320)	26 (23)	1,994 (1,994)
2 (2)	89 (89)	17 (17)	803 (803)	1 (-)	-
2 (2)	71 (71)	4 (4)	140 (140)	5 (4)	97 (97)
-	-	8 (4)	224 (174)	-	-
1 (1)	40 (40)	1 (1)	16 (16)	3 (3)	138 (138)
5 (5)	392 (392)	42 (42)	1,109 (1,109)	-	-
18 (17)	599 (544)	5 (-)	354 (-)	-	-
6 (6)	202 (202)	3 (3)	100 (100)	5 (-)	-
1 (1)	50 (50)	4 (4)	285 (285)	-	-
3 (3)	220 (220)	6 (6)	218 (218)	-	-
2 (2)	30 (30)	9 (7)	170 (170)	-	-
2 (2)	120 (120)	50 (45)	1,113 (1,113)	-	-
1 (1)	57 (57)	19 (11)	822 (822)	-	-
2 (2)	100 (100)	8 (-)	470 (-)	-	-
4 (4)	65 (65)	4 (4)	214 (214)	2 (1)	146 (100)
9 (9)	372 (372)	5 (5)	165 (165)	12 (4)	170 (170)
13 (13)	509 (509)	18 (18)	585 (585)	74 (70)	3,076 (3,076)
2 (2)	120 (120)	1 (1)	60 (60)	13 (9)	261 (261)
1 (1)	57 (57)	12 (12)	538 (538)	4 (-)	-
1 (1)	136 (136)	9 (7)	470 (390)	-	-
4 (3)	111 (111)	2 (2)	110 (110)	11 (9)	263 (263)
1 (1)	20 (20)	2 (2)	70 (70)	7 (7)	59 (59)
3 (3)	162 (162)	3 (2)	176 (96)	3 (1)	9 (9)
-	-	11 (9)	466 (466)	-	-
3 (3)	41 (41)	5 (5)	130 (130)	14 (13)	380 (380)
2 (2)	110 (110)	3 (3)	80 (80)	-	-
2 (2)	50 (50)	19 (12)	638 (236)	-	-
2 (2)	140 (140)	2 (1)	30 (30)	5 (2)	65 (65)
15 (15)	475 (475)	43 (43)	2,181 (2,181)	172 (160)	4,117 (4,117)
4 (4)	110 (110)	7 (5)	390 (290)	1 (-)	-
2 (2)	100 (100)	4 (3)	400 (320)	-	-
-	-	2 (2)	72 (72)	9 (5)	126 (126)
-	-	3 (3)	147 (147)	-	-
5 (5)	218 (218)	10 (10)	518 (518)	3 (3)	126 (126)
3 (3)	120 (120)	6 (5)	275 (229)	7 (-)	7 (-)
1 (1)	50 (50)	11 (11)	560 (560)	-	-
-	-	3 (3)	200 (200)	-	-

- 1 収入のうち「その他」とは国庫支出金、手数料、繰入金等。
 2 支出のうち「その他」とは事務費等。

都 市 名	当該年度末 加 入 者	収 入			支 出		
		総 額	保険料	その他	総 額	保険給付費	その他
令和元年度	人	千円	千円	千円	千円	千円	千円
滋賀県							
大津市	68,599	33,140,654	6,771,053	26,369,602	33,043,487	22,902,012	10,141,476
彦根市	21,466	9,813,530	2,052,637	7,760,893	9,768,090	6,700,402	3,067,688
長浜市	23,892	11,431,634	2,241,894	9,189,740	11,423,586	7,927,864	3,495,722
近江八幡市	15,916	8,075,136	1,581,012	6,494,124	8,048,049	5,533,240	2,514,809
草津市	23,417	11,828,979	2,212,323	9,616,656	11,797,561	8,037,648	3,759,913
守山市	14,507	6,830,930	1,390,460	5,440,470	6,830,420	4,668,540	2,161,880
栗東市	11,064	5,922,016	1,187,385	4,734,631	5,407,622	3,745,717	1,661,905
甲賀市	17,536	8,626,364	1,691,395	6,934,969	8,613,584	6,053,341	2,560,243
野洲市	9,353	4,933,279	977,304	3,955,976	4,877,844	3,389,221	1,488,623
湖南市	10,743	5,052,143	1,040,088	4,012,055	4,940,725	3,398,032	1,542,693
高島市	11,678	5,852,144	1,178,316	4,673,828	5,747,599	3,922,396	1,825,203
東近江市	22,202	10,926,514	2,133,516	8,792,998	10,762,989	7,373,261	3,389,728
米原市	7,348	3,347,209	677,792	2,669,417	3,348,059	2,348,019	1,000,040
京都府							
京都市	297,207	143,668,481	24,551,177	119,117,304	142,950,388	138,619,072	4,331,316
福知山市	14,106	7,578,900	1,269,476	6,309,424	7,516,422	5,372,150	2,144,272
舞鶴市	17,030	8,314,440	1,395,282	6,919,158	8,237,069	5,787,959	2,449,110
綾部市	7,363	3,658,501	567,510	3,090,991	3,658,042	2,754,300	903,742
宇治市	37,811	18,770,809	3,287,538	15,483,271	18,770,809	13,451,352	5,319,457
宮津市	4,610	2,180,182	405,462	1,774,720	2,162,626	1,552,142	610,484
亀岡市	19,579	9,531,257	1,655,317	7,875,940	9,380,987	6,871,575	2,509,412
城陽市	17,214	9,169,960	1,616,120	7,553,840	9,111,247	6,693,884	2,417,363
向日市	10,588	5,745,424	1,066,231	4,679,193	5,683,980	3,996,064	1,687,916
長岡京市	14,345	7,563,060	1,471,193	6,091,867	7,462,878	5,161,443	2,301,435
八幡市	16,388	7,752,757	1,490,151	6,262,606	7,747,113	5,545,316	2,201,797
京田辺市	12,695	6,316,576	1,170,426	5,146,150	6,311,911	4,416,133	1,895,778
京丹後市	13,520	6,568,868	1,265,734	5,303,134	6,279,021	4,458,331	1,820,690
南丹市	7,133	3,602,812	629,114	2,973,698	3,587,959	2,565,373	1,022,586
木津川市	15,105	7,290,364	1,503,395	5,786,969	7,176,481	4,853,725	2,322,756
大阪府							
大阪市	613,024	293,064,297	53,101,677	239,962,620	291,393,466	194,465,347	96,928,119
堺市	176,473	91,622,710	15,623,268	75,999,442	91,622,710	81,918,693	9,704,017
岸和田市	42,750	22,019,431	4,350,188	17,669,243	22,153,944	15,010,317	7,143,626
豊中市	78,695	41,151,063	7,573,279	33,577,784	39,709,230	27,484,151	12,225,079
池田市	20,169	10,524,898	2,334,842	8,190,056	10,318,745	6,965,278	3,353,467
吹田市	65,916	34,762,383	7,295,005	27,467,378	34,620,545	23,406,003	11,214,542
泉大津市	15,294	8,275,371	1,477,735	6,797,636	8,200,847	5,680,374	2,520,473
高槻市	70,091	37,319,819	7,075,409	30,244,410	36,866,442	26,249,902	10,616,540
貝塚市	17,773	9,932,575	1,780,185	8,152,390	9,315,069	6,643,472	2,671,597
守口市	30,432	16,998,233	3,012,752	13,985,481	16,314,534	10,973,693	5,340,841
枚方市	81,035	41,913,649	7,718,408	34,195,241	41,571,997	29,017,306	12,554,691
茨木市	53,340	27,934,342	5,760,306	22,174,036	26,975,216	18,702,397	8,272,819
八尾市	59,056	29,981,366	5,909,872	24,071,494	29,801,502	20,276,646	9,524,856
泉佐野市	20,710	11,550,296	2,064,174	9,486,122	10,959,745	7,674,035	3,285,710
富田林市	24,486	12,556,505	2,539,696	10,016,809	12,445,189	8,571,340	3,873,849
寝屋川市	52,280	26,773,693	4,340,689	22,433,004	26,343,361	18,334,096	8,009,265
河内長野市	23,948	12,852,056	2,522,906	10,329,150	12,851,304	8,903,829	3,947,475
松原市	28,201	14,769,021	2,780,840	11,988,181	16,737,756	10,166,466	6,571,290
大東市	27,385	13,975,863	2,828,688	11,147,175	13,555,618	9,277,456	4,278,162
和泉市	38,753	19,862,410	4,017,040	15,845,370	19,546,335	13,783,419	5,762,916
箕面市	27,524	13,753,891	3,257,909	10,495,982	13,753,891	8,830,217	4,923,674
柏原市	15,149	8,017,936	1,575,568	6,442,368	7,869,427	5,398,624	2,470,803
羽曳野市	25,459	12,797,794	2,466,046	10,331,748	12,644,239	8,713,751	3,930,488
門真市	29,563	14,767,305	2,682,770	12,084,535	15,067,900	9,904,540	5,163,360
摂津市	18,205	9,615,726	1,903,448	7,712,278	9,598,393	6,686,297	2,912,096
高石市	12,459	6,601,056	1,175,750	5,425,306	6,951,796	4,629,262	2,322,534
藤井寺市	14,497	7,653,978	1,426,373	6,227,605	7,187,314	4,919,441	2,267,873
東大阪市	107,979	55,296,651	9,689,864	45,606,787	54,901,876	37,998,783	16,903,093

3 令和元年度決算未済の場合は見込額。

都 市 名	当該年度末 加 入 者	収 入			支 出		
		総 額	保険料	その他	総 額	保 険	その他
令和元年度	人	千円	千円	千円	千円	千円	千円
泉 南 市	17,615	7,511,601	1,417,992	6,093,609	7,411,609	4,984,722	2,426,887
四 條 巖 市	11,800	6,183,290	1,130,369	5,052,921	6,095,387	4,197,337	1,898,050
交 野 市	14,622	7,949,074	1,601,118	6,347,955	7,882,336	5,456,983	2,425,353
大 阪 狭 山 市	12,029	6,292,519	1,240,661	5,051,858	6,093,467	4,045,737	2,047,730
阪 南 市	12,661	6,543,757	1,299,928	5,243,829	6,530,648	4,415,535	2,115,113
兵庫県							
神 戸 市	314,536	158,084,914	28,529,513	129,555,401	157,213,631	106,591,024	50,622,607
姫 路 市	108,453	53,162,175	9,089,751	44,072,424	52,697,338	36,857,124	15,840,214
尼 崎 市	93,556	51,451,797	8,262,226	43,189,571	50,928,887	32,466,423	18,462,464
明 石 市	…	29,765,281	5,156,130	24,609,151	29,445,540	20,085,074	9,360,466
西 宮 市	85,345	44,573,183	8,542,426	36,030,757	44,244,230	29,036,205	15,208,025
洲 本 市	10,968	5,941,426	1,067,029	4,874,397	5,821,456	3,790,139	2,031,317
芦 屋 市	18,867	9,995,528	2,217,455	7,778,073	9,834,788	6,269,114	3,565,674
伊 丹 市	38,210	19,161,306	3,700,657	15,460,649	19,003,137	12,826,420	6,176,717
相 生 市	6,469	3,664,557	537,569	3,126,988	3,625,181	2,647,456	977,725
豊 岡 市	18,130	8,920,591	1,498,892	7,421,699	8,820,994	5,975,454	2,845,540
加 古 川 市	54,317	27,488,312	4,822,551	22,665,761	27,415,585	19,072,062	8,343,523
赤 穂 市	9,641	5,418,864	850,767	4,568,097	5,328,958	3,766,725	1,562,233
西 脇 市	8,051	4,471,292	754,152	3,717,140	4,429,245	3,092,757	1,336,488
宝 塚 市	43,670	22,941,089	5,004,373	17,936,716	22,476,917	14,683,298	7,793,619
三 木 市	17,707	9,206,436	1,559,636	7,646,800	9,403,843	6,622,654	2,781,189
高 砂 市	19,635	9,883,582	1,824,281	8,059,301	9,744,268	6,778,911	2,965,357
高 川 市	31,453	16,113,932	3,095,333	13,018,599	16,057,293	10,637,605	5,419,688
小 野 市	9,732	5,424,984	1,045,933	4,379,051	5,273,888	3,654,902	1,618,986
三 田 市	19,814	10,018,738	2,054,919	7,963,819	9,852,856	6,768,810	3,084,046
加 西 市	9,281	5,245,329	1,012,808	4,232,521	5,111,810	3,453,000	1,658,810
丹 波 篠 山 市	9,198	4,651,255	857,696	3,793,559	4,623,135	3,150,242	1,472,893
養 父 市	5,234	2,961,976	454,011	2,507,965	2,928,168	2,100,366	827,802
丹 波 市	12,870	7,032,557	1,275,139	5,757,419	6,933,729	4,852,145	2,081,584
南 あ わ じ 市	13,079	6,828,204	1,499,211	5,328,993	6,764,196	4,543,631	2,220,565
朝 来 市	6,380	3,416,252	603,550	2,812,702	3,369,706	2,336,924	1,032,782
淡 路 市	11,758	6,090,362	1,275,365	4,814,997	6,060,903	4,005,862	2,055,041
宍 粟 市	8,661	4,413,985	907,956	3,506,029	4,374,645	2,915,616	1,459,029
加 東 市	7,547	4,028,074	739,673	3,288,401	4,008,417	2,730,181	1,278,236
た つ の 市	16,722	8,629,791	1,656,012	6,973,779	8,476,162	5,837,692	2,638,470
奈良県							
奈 良 市	74,821	34,476,261	7,202,937	27,273,324	34,406,235	24,666,419	9,739,816
大 和 高 田 市	15,519	7,591,307	1,341,502	6,249,805	7,005,193	5,101,600	1,903,593
大 和 郡 山 市	19,081	9,258,122	1,810,415	7,447,707	8,764,662	6,254,892	2,509,770
天 理 市	14,393	6,150,780	1,243,188	4,907,592	5,907,699	3,907,886	1,999,813
橿 原 市	26,751	12,287,282	2,376,726	9,910,556	12,030,144	8,713,768	3,316,376
桜 井 市	13,861	6,371,985	1,167,586	5,204,399	6,022,967	4,386,681	1,636,286
五 條 市	8,506	3,970,687	806,305	3,164,382	3,946,752	2,743,375	1,203,377
御 所 市	6,874	3,269,854	568,675	2,701,179	3,560,981	2,303,567	1,257,414
生 駒 市	22,203	10,595,080	2,399,700	8,195,380	10,595,080	7,268,701	3,326,379
香 芝 市	14,754	6,795,250	1,425,498	5,369,752	6,693,061	4,699,305	1,993,756
葛 城 市	8,687	3,737,665	732,070	3,005,595	3,585,510	2,613,232	972,278
宇 陀 市	8,147	4,010,841	778,433	3,232,408	3,921,934	2,816,105	1,105,829
和歌山県							
和 歌 山 市	79,285	41,953,673	6,986,482	34,967,191	38,479,263	27,390,203	11,089,060
海 南 市	12,299	6,261,703	1,140,046	5,121,657	6,189,170	4,091,947	2,097,223
橋 本 市	14,956	7,398,279	1,235,368	6,162,911	7,323,988	5,265,635	2,058,353
有 田 市	8,157	4,307,164	916,195	3,390,969	4,111,645	2,803,790	1,307,855
御 坊 市	6,708	3,762,308	718,870	3,043,438	3,292,152	3,253,396	38,756
田 辺 市	21,838	10,035,696	2,192,588	7,843,108	9,758,609	6,451,715	3,306,894
新 宮 市	7,700	3,773,425	684,143	3,089,282	3,693,637	2,523,590	1,170,047
紀 の 川 市	16,208	7,790,875	1,571,068	6,219,807	7,669,437	5,465,263	2,204,174
岩 出 市	11,969	5,630,318	1,110,131	4,520,187	5,604,674	3,934,004	1,670,670

第8編 保健

19 医療施設数及び

1 医療施設数は、医療施設調査（基幹統計である医療施設統計を作成するための調査）による。
ただし、保健所は医療施設調査の対象外。（令和元年10月1日実施）

都 市 名	医療施設数					医療従事者数			
	保健所	病 院		診療所	歯 科 診療所	医 師	歯 科 医 師	薬剤師	
		施 設	病 床						
床					人	人	人		
滋賀県									
大津市	1	15	3,996	296	142	1,250	211	745	
彦根市	1	3	881	95	53	192	65	252	
長浜市	1	4	1,423	92	49	280	68	234	
近江八幡市	-	3	925	56	32	195	46	194	
草津市	1	6	1,228	124	63	276	88	299	
守山市	-	3	834	65	31	224	47	183	
栗東市	-	1	393	50	26	167	37	152	
甲賀市	1	5	1,239	57	34	172	50	256	
野洲市	-	3	458	42	18	77	20	66	
湖南市	-	2	299	33	17	36	19	61	
高島市	1	3	410	38	19	66	27	88	
東近江市	1	7	1,555	73	42	192	54	160	
米原市	-	-	-	26	15	22	22	28	
京都府									
京都市	1	99	22,253	1,586	819	6,290	1,204	3,029	
福知山市	1	6	1,149	74	38	185	40	94	
舞鶴市	1	8	1,387	62	34	173	56	166	
綾部市	-	3	391	26	15	66	22	45	
宇治市	1	9	2,208	133	82	391	132	204	
宮津市	-	1	65	22	8	19	7	18	
亀岡市	-	5	627	61	37	116	49	94	
城陽市	-	5	854	59	31	134	41	114	
向日市	1	1	210	48	27	68	39	67	
長岡京市	-	6	1,284	75	41	183	58	159	
八幡市	-	4	555	41	26	86	42	111	
京田辺市	1	4	599	60	32	120	41	204	
京丹後市	1	4	835	34	17	69	29	48	
南丹市	1	3	638	34	12	123	18	71	
木津川市	1	1	321	56	26	119	35	140	
大阪府									
大阪市	1	175	31,700	3,494	2,220	9,082	3,037	6,413	
堺市	1	43	12,003	743	475	1,905	580	1,743	
岸和田市	1	17	3,287	140	97	467	126	401	
豊中市	1	19	3,972	411	246	869	348	1,314	
池田市	1	3	536	103	66	259	96	270	
吹田市	1	15	4,731	336	200	2,425	667	1,377	
泉大津市	-	4	429	67	47	136	58	135	
高槻市	1	19	4,350	293	189	1,406	223	915	
貝塚市	-	9	2,457	58	35	180	47	127	
守口市	1	7	1,783	147	75	528	105	317	
枚方市	1	25	5,385	281	210	1,175	288	825	
茨木市	1	14	3,832	233	149	477	221	856	
八尾市	1	11	2,333	213	139	524	195	413	
泉佐野市	1	13	1,675	83	47	267	59	243	
富田林市	1	7	1,378	89	57	249	82	251	
寝屋川市	1	14	1,919	182	127	386	195	448	
河内長野市	-	8	1,361	80	58	258	78	242	
松原市	-	6	1,174	86	59	211	73	286	
大東市	-	5	1,191	84	56	176	72	186	
和泉市	1	14	3,271	126	88	604	115	396	
箕面市	-	10	1,772	111	87	316	101	410	
柏原市	-	3	481	46	35	118	44	131	
羽曳野市	-	7	1,628	68	43	244	50	186	
門真市	-	5	749	116	74	186	90	291	
摂津市	-	4	399	56	42	89	8	134	
高石市	-	5	1,012	49	39	107	51	121	
藤井寺市	1	3	273	71	46	120	57	166	
東大阪市	1	21	4,225	405	296	924	399	930	

衛生

医療従事者数

- 2 医療従事者数は、医師・歯科医師・薬剤師調査による。
 ただし、医療従事者の薬剤師数は薬局の薬剤師を含む。(平成30年12月末現在)
- 3 1又は2の数値が不明な場合、これらの調査に代わる最新の数値。(調査日、出典を欄外に記入。)

都 市 名	医療施設数					医療従事者数		
	保健所	病 院		診療所	歯 科 診療所	医 師	歯 科 医 師	薬 剤 師
		施 設	病 床					
床					人	人	人	
泉 南 市	-	7	1,165	38	21	79	28	67
四 條 市	1	3	576	38	21	82	33	108
交 野 市	-	2	268	53	36	85	47	110
大 阪 狭 山 市	-	7	2,415	52	39	721	76	236
大 阪 南 市	-	3	386	43	29	80	31	73
兵庫 県								
神 戸 市	1	109	18,739	1,602	943	5,052	1,251	5,204
姫 路 市	1	35	6,092	408	283	1,234	382	1,249
尼 崎 市	1	24	4,138	510	246	1,178	333	1,038
明 石 市	1	21	3,689	255	152	733	223	776
西 宮 市	1	25	5,196	531	277	1,721	345	1,434
洲 本 市	1	3	844	52	27	180	38	115
芦 屋 市	1	3	353	141	77	172	85	227
伊 丹 市	1	10	1,898	180	115	459	154	503
相 生 市	-	4	745	21	15	56	18	53
豊 岡 市	1	3	672	70	30	207	48	141
加 古 川 市	1	13	2,767	180	119	545	164	590
赤 穂 市	1	5	1,055	39	20	156	29	145
西 脇 市	-	2	519	37	17	114	25	121
宝 塚 市	1	7	1,386	216	134	403	178	548
三 木 市	-	6	1,491	60	45	135	59	167
高 砂 市	-	2	509	66	40	115	45	198
川 西 市	-	8	2,019	125	75	283	92	407
小 野 市	-	5	1,124	40	24	219	34	133
田 原 市	-	10	2,934	81	50	256	52	246
加 西 市	-	4	514	28	20	86	26	78
丹 波 篠 山 市	-	4	445	32	14	86	20	93
養 父 市	-	2	635	21	9	60	13	53
丹 波 市	1	3	971	51	31	126	42	133
南 あ わ じ 市	-	5	648	43	26	56	33	90
朝 来 市	1	2	400	29	15	45	20	54
淡 路 市	-	3	563	42	21	59	26	86
宍 粟 市	-	1	199	31	13	49	18	55
加 東 市	1	3	640	33	19	63	26	75
た つ の 市	-	9	1,081	43	27	106	42	136
奈 良 県								
奈 良 市	1	22	4,264	393	189	965	267	695
大 和 高 田 市	-	3	599	57	39	145	43	124
大 和 郡 山 市	1	6	961	81	47	145	51	184
天 理 市	-	5	1,444	39	31	339	53	170
橿 原 市	1	9	2,207	117	69	840	115	384
桜 井 市	-	3	482	50	28	126	32	123
五 條 市	1	1	71	32	13	29	14	19
御 所 市	1	2	734	28	17	56	21	66
生 駒 市	-	6	1,314	95	62	308	73	193
香 芝 市	-	4	978	58	41	99	50	107
葛 城 市	-	2	279	22	16	24	22	56
宇 陀 市	-	2	242	22	12	42	16	34
和 歌 山 県								
和 歌 山 市	1	37	5,741	437	231	1,622	322	1,225
海 南 市	1	5	343	54	30	103	41	75
橋 本 市	1	3	664	65	34	140	41	123
有 田 市	-	2	256	29	15	56	17	61
御 坊 市	1	3	649	33	17	108	24	30
田 辺 市	1	5	1,079	81	41	228	56	114
新 宮 市	1	3	545	38	27	90	36	55
紀 の 川 市	-	4	642	63	26	128	36	127
岩 出 市	1	4	569	45	22	67	27	54

- 1 人口動態調査用死因簡単分類表に基づく。ただし、件数の少ないものは「その他」に含む。
 2 悪性新生物には、性質不詳のものを含む。

都市名	死亡者総数	悪性新生物	脳血管疾患	心疾患	肺炎及び気管支炎	腎不全	肝疾患及び肝硬変	糖尿病	高血圧性疾患	老衰	不慮の事故	自殺	その他
令和元年中	人	人	人	人	人	人	人	人	人	人	人	人	人
滋賀県													
大津市	3,082	905	219	453	209	47	27	28	15	189	96	45	849
彦根市	1,059	293	68	187	49	29	8	14	4	80	36	19	272
長浜市	1,341	357	96	196	74	22	15	12	10	138	48	26	347
近江八幡市	772	230	55	119	27	18	10	5	7	58	20	21	202
草津市	960	307	59	155	51	9	8	11	2	71	45	10	232
守山市	633	159	43	84	39	18	16	10	3	46	19	12	184
栗東市	468	155	40	56	30	9	9	4	1	32	21	10	101
甲賀市	876	242	60	153	55	16	9	8	4	84	28	11	206
野洲市	442	122	33	64	34	7	2	7	1	25	6	7	134
湖南市	422	121	22	102	29	6	9	2	1	18	4	13	95
高島市	620	154	39	104	42	21	7	4	6	53	22	11	157
近江市	1,137	282	96	197	75	34	6	14	9	77	37	20	290
米原市	438	118	30	52	32	9	4	2	1	76	17	8	89
京都府													
京都市	14,771	4,274	1,029	2,512	1,119	278	251	133	76	1,185	313	179	3,422
福知山市	951	224	68	171	59	31	12	9	2	121	21	12	221
舞鶴市	1,015	236	76	153	60	18	19	8	6	147	30	13	249
綾部市	587	154	56	106	41	18	9	4	3	55	12	2	127
宇治市	1,746	529	130	273	134	27	23	19	1	94	24	20	472
宮津市	317	60	29	60	13	4	3	4	-	70	7	3	64
亀岡市	903	262	78	147	70	16	4	12	6	56	22	14	216
城陽市	791	253	52	111	53	16	6	13	3	40	14	12	218
向日市	482	132	39	92	27	-	4	7	2	33	6	8	132
長岡京市	686	193	46	104	50	15	8	3	4	46	17	6	194
八幡市	721	222	51	141	65	10	11	1	1	59	11	3	146
京田辺市	553	180	26	72	31	13	6	8	4	38	12	6	157
京丹後市	817	227	67	97	92	21	5	3	2	97	20	6	179
南丹市	514	119	41	74	38	14	4	2	7	76	11	3	125
木津川市	582	191	33	87	49	12	11	-	3	61	9	9	117
大阪府													
大阪市	29,431	8,354	1,961	4,283	3,124	669	563	307	397	1,648	815	469	6,841
堺市	8,741	2,658	586	1,223	768	200	127	80	106	574	208	123	2,088
岸和田市	2,161	593	153	409	198	59	28	26	9	139	48	34	465
豊中市	3,714	1,086	218	684	193	76	37	24	68	287	78	61	902
池田市	974	286	62	148	70	17	8	6	5	114	24	13	221
吹田市	3,057	903	182	457	234	49	38	23	4	279	80	50	758
泉大津市	763	216	55	163	62	20	9	4	4	40	28	11	151
高槻市	3,326	966	189	664	252	61	44	28	51	175	88	39	769
貝塚市	885	255	46	182	100	24	9	5	1	55	31	10	167
守口市	1,643	510	110	228	159	36	22	39	29	101	40	28	341
枚方市	3,731	1,085	245	692	346	78	39	45	8	266	78	45	804
茨木市	2,321	676	129	344	227	53	44	25	9	142	86	33	553
八尾市	2,902	840	188	476	262	66	51	39	52	179	64	58	627
泉野市	1,081	298	47	220	112	21	16	15	7	55	34	18	238
富田林市	1,186	337	74	207	134	26	9	8	3	72	28	21	267
寝屋川市	2,502	782	153	399	247	49	66	24	23	106	69	35	549
河内長野市	1,204	344	65	194	127	28	15	11	6	103	37	14	260
松原市	1,366	410	72	215	135	34	30	22	3	79	37	19	310
大東市	1,166	347	65	237	131	21	26	9	8	73	25	10	214
和泉市	1,589	514	84	335	128	35	21	12	4	89	27	30	310
箕面市	1,135	360	60	153	70	25	16	9	18	115	22	18	269
柏原市	728	206	58	126	79	19	8	4	7	41	21	10	149
羽曳野市	1,284	364	61	231	162	27	14	12	5	71	41	18	278
門真市	1,368	391	81	190	175	25	35	25	22	65	36	18	305
摂津市	728	233	39	119	51	12	22	5	5	48	19	13	162
高石市	607	187	23	84	79	16	2	8	11	39	16	11	131
藤井寺市	672	200	37	113	65	11	15	2	3	46	25	12	148
東大阪市	5,251	1,573	308	881	428	108	85	37	16	303	134	78	1,300

※大津市は平成30年中の数値。

※彦根市は平成30年中の数値。

※高島市は平成30年中の数値。

※宇治市の「肝疾患及び肝硬変」は「肝疾患」のみの数値。

別 死 亡 者 数

3 肺炎及び気管支炎には、慢性閉塞性肺疾患、喘息を含む。

4 高血圧性疾患には、高血圧性心疾患を含む。

都 市 名	死亡者 総 数	悪 性 新 生 物	脳 血 管 疾 患	心 疾 患	肺 炎 及 び 気 管 支 炎	腎 不 全	肝 疾 患 及 び 肝 硬 変	糖 尿 病	高 血 圧 性 疾 患	老 衰	不 慮 の 事 故	自 殺	そ の 他
令 和 元 年 中	人	人	人	人	人	人	人	人	人	人	人	人	人
泉 南 市	677	181	31	119	43	19	7	12	1	57	13	8	186
四 條 畷 市	502	146	25	107	39	7	7	5	5	39	9	10	103
交 野 市	716	237	51	124	47	9	10	5	2	52	20	11	148
大 阪 狭 山 市	507	150	35	81	47	16	10	2	1	33	13	10	109
大 阪 南 市	594	181	23	96	79	9	5	9	3	33	13	8	135
兵庫県													
神 戸 市	15,769	4,557	1,071	2,246	989	301	320	169	82	1,226	515	235	4,058
姫 路 市	5,470	1,610	442	930	314	136	69	52	43	361	159	94	1,260
尼 崎 市	5,057	1,493	364	696	333	120	110	55	21	386	97	59	1,323
明 石 市	2,946	869	275	404	190	58	50	39	22	226	75	49	689
西 宮 市	4,013	1,122	252	585	298	88	47	41	21	361	109	62	1,027
洲 本 市	610	167	37	104	43	12	10	3	10	77	23	7	117
芦 屋 市	872	259	54	118	62	12	17	6	5	79	21	15	224
伊 丹 市	1,727	577	94	232	70	34	18	17	16	145	46	30	448
相 生 市	435	120	30	65	68	8	4	2	6	24	16	3	89
豊 岡 市	1,131	287	94	162	62	22	9	11	6	131	49	13	285
加 古 川 市	2,546	706	164	395	140	56	45	27	20	227	90	44	632
赤 穂 市
西 脇 市	501	136	37	75	46	16	6	2	2	40	15	7	119
宝 塚 市	2,110	655	143	295	150	30	31	18	10	203	57	27	491
三 木 市	919	275	87	113	83	16	15	13	5	64	28	15	205
高 川 砂 市	977	261	64	162	73	20	15	13	8	104	28	17	212
小 西 野 市	1,614	503	116	207	140	37	22	15	7	133	39	23	372
三 田 市	482	102	37	59	56	13	3	-	-	81	4	9	118
加 西 市	816	248	58	145	51	17	15	9	3	52	27	14	177
丹 波 篠 山 市	579	132	44	109	41	8	5	3	-	83	23	6	125
養 父 市	395	74	25	66	27	11	3	2	2	44	15	3	123
丹 波 市	899	200	84	160	72	30	9	13	5	68	30	19	209
南 あ わ じ 市	684	176	47	139	35	5	11	6	6	52	28	3	176
朝 来 市	424	105	30	57	22	5	6	6	4	54	14	4	117
淡 路 市	766	212	66	120	86	18	9	4	5	54	27	10	155
宍 粟 市	544	134	58	99	28	10	11	19	5	25	22	7	36
加 東 市	414	105	32	80	37	9	9	2	-	26	10	7	97
た つ の 市	872	254	78	149	59	13	14	7	6	44	38	12	198
奈良県													
奈 良 市	3,692	1,092	235	550	255	74	44	27	50	343	84	68	870
大 和 高 田 市	786	223	59	157	59	14	7	10	6	44	21	15	171
大 和 郡 山 市	872	249	55	132	86	13	12	14	13	58	21	12	207
天 理 市	673	170	52	126	5	11	7	8	3	5	20	11	159
橿 原 市	1,184	378	71	175	108	19	17	16	19	87	22	14	258
桜 井 市	684	170	39	126	50	9	4	6	5	84	13	5	173
五 條 市	472	122	35	75	23	5	6	6	6	41	17	4	132
御 所 市	429	108	22	83	43	14	4	7	2	23	12	3	108
生 駒 市	1,005	316	51	177	94	13	17	10	8	76	24	22	197
香 芝 市	611	169	46	93	78	8	11	5	2	51	13	9	126
葛 城 市	351	96	23	74	30	6	3	6	4	29	9	12	59
宇 陀 市	461	130	39	79	39	5	2	4	4	62	10	5	82
和歌山県													
和 歌 山 市	4,486	1,243	270	760	459	105	54	28	15	443	119	62	928
海 南 市	773	192	48	122	89	24	5	3	3	116	25	7	139
橋 本 市	763	205	65	122	42	8	8	11	2	49	30	15	206
有 田 市	374	95	22	77	39	2	7	5	2	34	11	5	75
御 坊 市	299	83	24	43	19	9	4	3	-	33	11	5	95
田 辺 市	1,013	265	61	161	79	21	7	8	4	131	33	15	228
新 宮 市	442	111	26	66	45	11	5	2	8	47	13	4	104
紀 の 川 市	830	203	50	139	62	17	8	14	-	117	31	9	180
岩 出 市	441	129	24	66	36	8	6	6	1	49	13	5	98

※京田辺市の「肺炎及び気管支炎」は「肺炎」のみ、「肝疾患及び肝硬変」は「肝疾患」のみの数値。

※高槻市は平成30年中の数値。

※摂津市の「肺炎及び気管支炎」は「肺炎」のみ、「肝疾患及び肝硬変」は「肝疾患」のみの数値。「厚生労働省人口動態調査結果表」より。

第9編 電 気

21 電 灯

- 1 「電灯」とは、定額電灯、従量電灯、公衆街路灯、時間帯別電灯。
 2 「電力」とは、深夜電力、高圧電力、低圧電力、業務用電力、大口電力、事業用電力。

都 市 名	需要口数 (平成27年度末)				消 費 量 (平成27年度中)				
	総 数	電 灯	電 力	その他	総 量 千kWh	電 灯 千kWh	電 力 千kWh	その他 千kWh	
滋賀県									
大津市	204,767	192,791	11,976	-	769,534	710,011	59,523	-	
彦根市	77,576	72,226	5,200	150	291,347	262,325	28,165	856	
長浜市	88,939	81,645	7,068	226	330,582	290,454	38,832	1,295	
近江八幡市	81,954	73,523	8,266	165	300,980	263,303	35,091	2,586	
草津市	84,141	78,302	5,650	189	306,516	278,263	27,133	1,120	
守山市	46,097	42,438	3,488	171	185,989	166,797	17,892	1,300	
栗東市	38,954	35,951	2,874	129	153,576	139,034	14,048	494	
甲賀市	63,722	57,830	5,789	103	238,975	211,511	26,038	1,426	
野洲市	30,948	28,231	2,611	106	120,502	108,786	11,362	353	
湖南市	34,035	31,845	2,120	70	131,143	119,384	11,334	425	
高島市	45,823	41,448	4,267	108	151,463	126,411	24,258	794	
近江市	81,954	73,523	8,266	165	300,980	263,303	35,091	2,586	
米原市	28,985	26,713	2,212	60	106,531	94,586	11,396	549	
京都府									
京都市	…	…	…	…	3,593,069	3,185,483	367,012	40,574	
福知山市	…	…	…	…	…	…	…	…	
舞鶴市	…	…	…	…	…	…	…	…	
綾部市	X	X	X	X	101,731	90,101	10,959	671	
宇治市	…	…	…	…	…	…	…	…	
宮津市	20,285	18,314	1,971	-	64,661	54,902	9,759	-	
亀岡市	…	…	…	…	221,027	199,618	21,409	…	
城陽市	45,538	42,685	2,853	-	169,170	150,857	18,314	-	
向日市	…	…	…	…	104,395	95,669	8,726	…	
長岡京市	…	…	…	…	…	…	…	…	
八幡市	…	…	…	…	154,395	139,306	15,089	…	
京田辺市	…	…	…	…	159,141	145,010	14,131	…	
京丹後市	51,213	43,589	6,313	1,311	324,073	140,293	177,654	6,126	
南丹市	X	X	X	X	101,665	86,653	15,012	-	
木津川市	44,192	41,185	3,007	-	161,973	149,114	12,859	-	
大阪府									
大阪市	1,932,547	1,768,466	162,126	1,955	6,824,243	5,979,031	837,462	7,750	
堺市	473,071	446,027	27,044	-	1,672,461	1,527,839	142,770	1,852	
岸和田市	X	110,875	7,057	1,503	X	407,850	42,298	5,165	
豊中市	231,037	217,225	10,505	3,307	822,730	750,935	62,899	8,896	
池田市	64,231	60,082	3,037	1,112	231,738	210,886	17,989	2,863	
吹田市	210,480	197,400	13,080	-	754,139	689,323	64,817	-	
大津市	44,176	41,375	2,801	-	161,110	144,799	16,311	-	
高槻市	201,218	191,982	9,236	-	1,424,182	648,707	775,475	-	
高貝塚市	X	50,084	2,787	698	X	177,960	20,343	2,566	
守口市	92,561	86,003	6,427	131	314,527	282,285	31,839	404	
枚方市	224,550	214,815	9,735	-	778,896	728,467	50,429	-	
茨木市	161,305	151,620	9,685	-	1,355,698	525,137	830,561	-	
八尾市	166,104	142,642	11,145	12,317	602,091	431,418	72,463	98,210	
泉佐野市	X	61,003	4,395	1,114	X	218,989	26,692	4,011	
富田林市	69,610	65,758	3,704	148	248,772	225,412	23,120	241	
寝屋川市	139,773	132,484	7,289	…	468,617	430,753	37,864	…	
河内長野市	66,122	62,869	2,407	846	234,735	217,165	14,656	2,915	
松原市	73,697	69,096	4,402	199	256,626	229,922	26,205	498	
大東市	73,398	68,772	4,484	142	256,604	232,307	23,887	409	
和泉市	X	97,279	5,157	1,269	X	351,815	33,175	3,984	
箕面市	83,471	78,772	4,584	115	297,654	271,113	25,807	734	
柏原市	44,253	41,518	2,619	116	151,666	137,383	14,079	204	
羽曳野市	68,290	64,377	3,764	149	244,119	221,918	21,779	422	
門真市	81,560	75,664	5,709	187	285,638	253,817	31,327	494	
摂津市	54,902	50,591	4,157	154	197,698	172,514	24,694	490	
高石市	33,295	31,445	1,850	-	116,043	106,801	9,242	-	
藤井寺市	40,499	37,870	2,549	80	139,210	126,853	12,175	181	
東大阪市	…	300,240	…	…	…	1,017,577	…	…	

※京都市の電力消費量は、低圧電力のみの数値。

ガ ス ・ 水 道 電 力

3 「その他」とは、臨時的なもの（建設工事用・臨時電灯・電力、農事用電力等）。

4 いずれの項目においても、特定規模分は含まない。

都 市 名	需要口数 (平成27年度末)				消 費 量 (平成27年度中)				
	総 数	電 灯	電 力	その他	総 量 千kWh	電 灯 千kWh	電 力 千kWh	その他 千kWh	
泉 南 市	37,502	34,994	1,886	622	135,977	122,062	11,377	2,538	
四 條 畷 市	32,100	30,600	1,500	…	114,400	107,000	7,300	100	
交 野 市	42,237	40,295	1,818	124	156,316	143,174	12,815	327	
大 阪 狭 山 市	31,052	29,193	1,775	84	133,382	122,519	10,679	184	
大 阪 南 市	34,522	32,690	1,788	44	124,522	113,078	11,373	71	
兵庫県									
神 戸 市	989,439	923,852	64,458	1,129	3,411,582	3,087,206	320,820	3,555	
姫 路 市	349,291	324,213	24,292	786	1,360,667	1,220,677	137,532	2,458	
尼 崎 市	289,866	271,199	18,200	467	977,127	884,147	91,374	1,607	
明 石 市	170,982	160,047	10,517	418	606,838	542,007	62,381	2,450	
西 宮 市	276,521	259,595	16,557	369	1,006,489	922,225	82,980	1,283	
洲 本 市	38,500	33,503	4,843	154	267,192	115,582	150,308	1,302	
芦 屋 市	56,308	52,280	3,917	111	230,722	210,804	19,577	341	
伊 丹 市	108,622	102,652	5,720	250	383,456	352,367	30,020	1,070	
相 生 市	21,527	19,989	1,091	447	79,715	71,547	6,305	1,863	
豊 岡 市	65,560	58,484	6,972	104	253,507	218,858	32,725	1,925	
加 古 川 市	151,942	142,597	8,935	410	596,945	547,097	48,503	1,345	
赤 穂 市	35,792	34,209	2,328	79	134,466	119,736	14,265	464	
西 脇 市	29,707	26,507	3,155	45	118,438	101,829	16,152	457	
宝 塚 市	131,231	124,190	6,827	214	462,362	424,385	37,361	616	
三 木 市	53,580	49,053	4,527	-	204,072	180,350	23,722	-	
高 砂 市	55,409	52,100	3,093	216	212,484	195,692	16,166	626	
川 西 市	90,041	86,129	3,740	172	318,884	299,075	19,438	372	
小 野 市	31,991	28,500	3,431	60	128,986	113,466	15,061	459	
三 田 市	68,453	63,841	4,455	157	245,950	224,993	20,172	786	
加 西 市	31,443	27,052	4,344	47	135,884	115,847	19,765	272	
丹 波 篠 山 市	36,544	31,556	4,922	66	123,691	107,767	15,290	634	
養 父 市	22,102	20,112	1,958	32	80,910	68,621	11,885	404	
丹 波 市	52,953	46,552	6,237	164	193,382	167,682	23,034	2,666	
南 あ わ じ 市	44,437	35,053	8,772	612	319,808	119,527	198,314	1,967	
朝 来 市	24,873	22,817	2,030	26	97,600	84,265	13,049	286	
淡 路 市	40,378	35,503	4,723	152	145,633	112,440	32,276	917	
宍 粟 市	30,840	27,510	3,281	49	119,673	98,125	21,256	232	
加 東 市	30,614	27,196	3,348	70	114,172	100,530	13,166	475	
た つ の 市	51,325	46,750	4,472	103	209,994	183,243	26,383	368	
奈良県									
奈 良 市	235,108	220,075	15,033	-	827,055	756,743	70,312	-	
大 和 郡 山 市	41,858	38,866	2,906	86	149,366	133,721	15,484	160	
大 和 郡 山 市	X	X	X	X	X	X	X	X	
天 理 市	43,572	39,610	3,846	116	158,256	139,628	18,240	387	
橿 原 市	77,949	73,014	4,935	-	286,975	260,501	26,474	-	
桜 井 市	39,720	36,702	2,919	99	147,058	130,456	16,339	262	
五 條 市	28,079	25,137	2,847	95	91,698	78,264	13,056	379	
御 所 市	21,235	19,443	1,792	-	72,852	63,022	9,830	-	
生 駒 市	68,598	65,360	3,238	-	258,279	237,789	20,490	-	
香 芝 市	42,960	40,653	2,158	149	174,709	160,699	13,780	231	
葛 城 市	22,621	20,934	1,589	98	85,433	75,001	10,005	426	
宇 陀 市	26,814	24,366	2,366	82	85,333	73,502	11,643	189	
和歌山県									
和 歌 山 市	263,135	240,962	22,173	-	1,010,156	905,306	104,850	-	
海 南 市	43,156	38,850	4,171	135	153,677	135,303	18,134	239	
橋 本 市	44,758	41,195	3,563	-	166,233	148,502	17,732	-	
有 田 市	22,053	19,883	2,170	-	82,390	72,692	9,698	-	
御 坊 市	21,980	19,163	2,817	-	77,967	64,637	13,330	-	
田 辺 市	60,271	54,653	5,618	-	216,013	185,254	30,759	-	
新 宮 市	25,295	23,232	2,019	44	92,880	80,138	12,369	373	
紀 の 川 市	49,834	44,721	5,113	-	180,440	158,659	21,781	-	
岩 出 市	32,154	29,770	2,384	-	138,332	124,433	13,899	-	

※大和郡山市は非公開。

1 ガス需要量は、10,750Kcal/m³換算で算出する。

都 市 名	需 要 戸 数 (平成30年度末)						
	総 数	家庭用	医療用	商業用	工業用	公 用	その他
滋賀県							
大津市	98,477	94,892	242	2,484	67	772	20
彦根市	11,829	11,157	672
長浜市	7,213	6,690	X	X	X	X	523
近江八幡市	168	152	X	X	X	X	16
草津市	31,135	30,142	993
守山市	5,671	5,525	146
栗東市	6,175	5,694	X	X	X	X	481
甲賀市	2,436	2,291	145
野洲市	1,804	1,762	X	X	X	X	42
湖南市	1,961	1,874	87
高島市	-	-	-	-	-	-	-
東近江市	235	212	23
米原市	46	34	X	X	X	X	12
京都府							
京都市	579,721	548,290	31,431
福知山市	5,478	4,850	48	448	7	125	-
舞鶴市	2,097	1,895	11	178	-	13	-
綾部市	-	-	-	-	-	-	-
宇治市	53,520	51,981	1,539
宮津市
亀岡市	2,402	2,378	24
城陽市	17,583	17,253	330
向日市	19,604	19,086	518
長岡京市	26,600	25,857	743
八幡市	23,928	23,441
京田辺市	14,863	14,515	348
京丹後市	-	-	-	-	-	-	-
南丹市	-	-	-	-	-	-	-
木津川市	12,345	12,104	241
大阪府							
大阪市	1,193,032	1,121,569	71,463
堺市	276,417	267,448	8,969
岸和田市	44,229	42,633	1,596
豊中市	147,621	143,460	4,161
池田市	36,329	35,078	1,251
吹田市	134,569	131,191	3,378
泉大津市	23,641	22,741	900
高槻市	115,958	112,909	3,049
貝塚市	18,779	18,133	646
守口市	49,839	48,029	1,810
枚方市	129,486	126,031	3,455
茨木市	90,957	88,690	2,267
八尾市	84,348	81,489	2,859
泉佐野市	21,700	20,792	908
富田林市	29,119	28,367	752
寝屋川市	79,133	76,974	2,159
河内長野市
松原市	40,316	38,969	1,347
大東市	36,703	35,722	X	X	X	X	981
和泉市	44,965	43,677	X	X	X	X	1,288
箕面市	45,864	44,593	1,271
柏原市	18,864	18,314	550
羽曳野市	34,716	33,810	906
門真市	40,088	38,610	1,478
摂津市	26,986	26,212	774
高石市	19,346	18,681	665
藤井寺市	22,085	21,324	761
東大阪市	179,225	172,320	6,905

※八幡市は平成30年度より大阪ガス(株)からのデータ提供がなくなったため、平成29年度のデータで作成。
 ※泉佐野市は需要戸数、需要量ともに大阪ガス分のみ。「家庭用」以外は全て「その他」に含む。
 ※河内長野市は都市ガスの自由化によりガス需要量が把握できなくなったため掲載できない。

総量	需 要 量 (平成30年度中)						その他
	家庭用	医療用	商業用	工業用	公用		
万m ³	万m ³	万m ³	万m ³	万m ³	万m ³	万m ³	万m ³
14,144	3,429	551	959	8,638	566		1
6,216	464	…	…	…	…		5,752
10,545	280	X	X	X	X		10,265
1,086	6	X	X	X	X		1,080
4,548	1,237	…	…	…	…		3,312
4,445	271	…	…	…	…		4,175
2,310	262	X	X	X	X		2,048
5,382	67	…	…	…	…		5,315
3,493	80	X	X	X	X		3,413
7,831	68	…	…	…	…		7,763
-	-	-	-	-	-		-
8,413	11	…	…	…	…		8,402
2,442	2	X	X	X	X		2,440
…	…	…	…	…	…		…
379	123	12	47	5	193		-
103	34	45	17	-	7		-
-	-	-	-	-	-		-
16,387	2,198	…	…	…	…		14,189
…	…	…	…	…	…		…
430	124	…	…	…	…		306
2,004	725	…	…	…	…		1,279
1,143	766	…	…	…	…		378
3,908	1,071	…	…	…	…		2,837
23,424	9,176	…	…	…	…		…
28,034	680	…	…	…	…		2,124
-	-	-	-	-	-		-
-	-	-	-	-	-		-
1,241	632	…	…	…	…		608
108,544	33,124	…	…	…	…		75,420
45,601	95,636	…	…	…	…		36,038
74,485	15,939	…	…	…	…		58,546
9,079	5,330	…	…	…	…		3,749
3,331	1,330	…	…	…	…		2,000
10,521	4,676	…	…	…	…		5,845
3,309	798	…	…	…	…		2,511
9,234	4,290	…	…	…	…		4,944
3,987	680	…	…	…	…		3,307
2,990	1,531	…	…	…	…		1,459
11,834	4,913	…	…	…	…		6,921
7,060	3,305	…	…	…	…		3,755
7,932	3,068	…	…	…	…		4,864
9,724	742	…	…	…	…		8,982
2,231	1,143	…	…	…	…		1,089
4,821	2,719	…	…	…	…		2,102
…	…	…	…	…	…		…
2,605	1,412	…	…	…	…		1,193
2,518	1,242	X	X	X	X		1,276
3,521	1,776	X	X	X	X		1,745
2,760	1,895	…	…	…	…		865
2,833	679	…	…	…	…		2,153
2,664	1,359	…	…	…	…		1,305
3,397	1,191	…	…	…	…		2,206
7,773	871	…	…	…	…		6,901
28,200	718	…	…	…	…		27,481
1,167	832	…	…	…	…		335
12,421	5,842	…	…	…	…		6,578

※拍原市は需要戸数、需要量ともに大阪ガス分のみ。「家庭用」以外は全て「その他」を含む。
 ※藤井寺市は需要戸数、需要量ともに大阪ガス分のみ。「家庭用」以外は全て「その他」を含む。
 ※東大阪市は需要戸数、需要量ともに大阪ガス分のみ。「家庭用」以外は全て「その他」を含む。

都 市 名	需 要 戸 数 (平成30年度末)						その他
	総 数	家庭用	医療用	商業用	工業用	公 用	
泉 南 市	10,538	10,316	…	…	…	…	222
四 條 畷 市	14,157	13,775	…	…	…	…	382
交 野 市	19,094	18,723	…	…	…	…	371
大 阪 狭 山 市	15,375	15,045	…	…	…	…	330
阪 南 市	9,358	9,254	…	…	…	…	104
兵庫県							
神 戸 市	568,127	544,670	…	…	…	…	23,457
姫 路 市	…	…	…	…	…	…	…
尼 崎 市	175,547	168,628	…	…	…	…	6,919
明 石 市	76,975	74,409	…	…	…	…	2,566
西 宮 市	173,338	168,011	…	…	…	…	5,327
洲 本 市	1,965	1,604	…	…	…	…	361
芦 屋 市	36,577	35,230	…	…	…	…	1,347
伊 丹 市	63,609	61,786	…	…	…	…	1,823
相 生 市	-	-	-	-	-	-	-
豊 岡 市	8,265	6,981	…	…	…	…	1,284
加 古 川 市	42,287	41,072	…	…	…	…	1,215
赤 穂 市	-	-	-	-	-	-	-
西 脇 市	2,107	1,853	15	185	1	53	-
宝 塚 市	78,770	76,695	…	…	…	…	2,075
三 木 市	11,508	10,995	…	…	…	…	513
高 砂 市	12,191	11,730	…	…	…	…	461
川 西 市	46,726	45,576	…	…	…	…	1,150
小 野 市	-	-	-	-	-	-	-
三 田 市	21,333	20,940	-	-	-	-	393
加 西 市	-	-	-	-	-	-	-
丹 波 篠 山 市	3,059	2,704	24	208	13	110	-
養 父 市	-	-	-	-	-	-	-
丹 波 市	-	-	-	-	-	-	-
南 あ わ じ 市	-	-	-	-	-	-	-
朝 来 市	-	-	-	-	-	-	-
淡 路 市	-	-	-	-	-	-	-
宍 粟 市	-	-	-	-	-	-	-
加 東 市	373	345	…	…	…	…	28
た つ の 市	223	183	X	X	X	X	40
奈良県							
奈 良 市	99,038	95,849	…	…	…	…	3,189
大 和 高 田 市	23,009	21,493	112	1,147	29	228	-
大 和 郡 山 市	19,035	18,462	X	X	X	X	573
天 理 市	5,331	5,002	…	…	…	…	329
橿 原 市	37,778	35,929	206	1,384	38	221	-
桜 井 市	6,802	6,393	…	…	…	…	409
五 條 市	2,943	2,715	…	…	…	…	228
御 所 市	1,206	1,139	15	41	5	6	-
生 駒 市	29,626	29,048	…	…	…	…	578
香 芝 市	9,495	9,321	…	…	…	…	174
葛 城 市	7,695	7,374	…	…	…	…	321
宇 陀 市	-	-	-	-	-	-	-
和歌山県							
和 歌 山 市	41,007	38,021	…	…	…	…	2,986
海 南 市	3,817	…	…	…	…	…	…
橋 本 市	-	-	-	-	-	-	-
有 田 市	-	-	-	-	-	-	-
御 坊 市	-	-	-	-	-	-	-
田 辺 市	-	-	-	-	-	-	-
新 宮 市	3,239	-	-	-	-	-	-
紀 の 川 市	-	-	-	-	-	-	-
岩 出 市	2,888	…	…	…	…	…	…

※神戸市の「需要戸数」は、契約件数。

※大和郡山市は一部非公開。

1 普及率に用いる人口は令和2年3月末の人口による。

都 市 名	令和2年3月末	普及率	令和元年度中	1人1日平均
	給水人口		給水量	
	人	%	千m ³	m ³
滋賀県				
大津市	342,048	99.6	40,377	0.3
彦根市	112,336	99.8	14,125	0.3
長浜市	102,182	98.8	15,117	0.4
近江八幡市	81,693	99.6	8,536	0.3
草津市	134,956	99.8	16,660	0.3
守山市	83,771	99.9	8,762	0.3
栗東市	69,972	99.9	8,035	0.3
甲賀市	91,308	99.7	13,059	0.4
野洲市	51,148	99.9	7,566	0.4
湖南市	55,055	99.9	7,190	0.4
高島市	38,834	96.4	5,367	0.4
東近江市	112,152	98.4	11,615	0.3
米原市	37,939	99.6	4,330	0.3
京都府				
京都市	1,458,799	99.8	180,454	0.3
福知山市	76,853	99.7	9,240	0.3
舞鶴市	80,886	99.9	10,810	0.4
綾部市	26,889	84.5	3,178	0.3
宇治市	184,472	99.5	18,647	0.3
宮津市	17,589	100.0	2,368	0.4
亀岡市	86,348	99.7	10,171	0.3
城陽市	75,701	99.8	7,870	0.3
向日市	57,288	100.0	5,779	0.3
長岡京市	81,086	100.0	9,055	0.3
八幡市	70,782	99.9	7,359	0.3
京田辺市	69,856	99.5	7,841	0.3
京丹後市	50,938	99.4	7,370	0.4
南丹市	31,263	99.9	3,844	0.3
木津川市	78,344	99.9	8,398	0.3
大阪府				
大阪市	2,746,983	100.0	371,539	0.4
堺市	835,109	100.0	94,901	0.3
岸和田市	193,557	100.0	22,338	0.3
豊中市	400,730	100.0	43,385	0.3
池田市	103,578	100.0	11,716	0.3
吹田市	373,515	99.9	40,644	0.3
泉大津市	74,421	100.0	8,364	0.3
高槻市	350,955	100.0	36,763	0.3
貝塚市	85,935	100.0	9,777	0.3
守口市	143,785	100.0	16,712	0.3
枚方市	399,933	100.0	41,746	0.3
茨木市	282,372	99.9	30,248	0.3
八尾市	265,857	99.9	30,932	0.3
泉佐野市	100,262	100.0	13,735	0.4
富田林市	110,690	100.0	11,674	0.3
寝屋川市	231,189	100.0	23,918	0.3
河内長野市	104,017	99.9	11,032	0.3
松原市	119,225	100.0	12,040	0.3
大東市	120,390	99.9	12,748	0.3
和泉市	183,094	99.9	18,205	0.3
箕面市	138,360	99.9	14,508	0.3
柏原市	69,611	99.8	7,824	0.3
羽曳野市	108,174	97.7	11,804	0.3
門真市	121,321	100.0	12,997	0.3
摂津市	86,584	100.0	9,326	0.3
高石市	57,898	100.0	6,864	0.3
藤井寺市	65,274	100.0	6,882	0.3
東大阪市	487,383	99.9	55,856	0.3

※舞鶴市は、平成30年度より簡易水道が上水道へ統合されたため、本項目に簡易水道を含んだ数値。

※京田辺市の普及率は給水人口÷総人口

※南丹市は、平成30年度より簡易水道が上水道へ統合されたため、本項目に簡易水道を含んだ数値。

都 市 名	令和2年3月末	普及率	令和元年度中	1人1日平均
	給水人口		給水量	給水量
	人	%	千m ³	m ³
泉 南 市	61,113	99.4	7,196	0.3
四 條 市	55,637	100.0	5,583	0.3
交 野 市	77,553	100.0	7,466	0.3
大 阪 市	58,685	99.9	6,278	0.3
阪 南 市	53,567	99.9	5,841	0.3
兵庫県				
神 戸 市	1,516,525	99.9	171,344	0.3
姫 路 市	532,708	99.6	60,511	0.3
尼 崎 市	451,481	100.0	49,841	0.3
明 石 市	…	…	…	…
西 宮 市	486,686	99.9	53,655	0.3
洲 本 市	43,597	99.9	5,798	0.4
芦 屋 市	94,177	100.0	10,121	0.3
伊 丹 市	203,259	100.0	21,159	0.3
相 生 市	29,124	100.0	4,404	0.4
豊 岡 市	80,392	99.9	12,687	0.4
加 古 川 市	254,043	99.4	27,255	0.3
赤 穂 市	47,121	100.0	11,332	0.7
西 脇 市	40,052	99.8	4,337	0.3
宝 塚 市	233,933	100.0	23,151	0.3
三 木 市	76,812	99.8	9,445	0.3
高 砂 市	94,754	100.0	10,758	0.3
川 西 市	156,691	99.9	15,510	0.3
小 野 市	48,429	100.0	6,793	0.4
三 田 市	110,352	99.2	12,389	0.3
加 西 市	43,219	98.5	4,951	0.3
丹 波 篠 山 市	39,651	99.9	4,774	0.3
養 父 市	23,082	100.0	2,968	0.4
丹 波 市	63,319	99.5	6,655	0.3
南 あ わ じ 市	46,632	99.7	5,771	0.3
朝 来 市	29,717	99.0	3,402	0.3
淡 路 市	42,764	98.9	5,705	0.4
宍 粟 市	36,579	98.6	4,132	0.3
加 東 市	39,762	98.9	5,558	0.4
た つ の 市	75,942	99.9	8,723	0.4
奈良県				
奈 良 市	348,323	99.9	43,316	0.3
大 和 高 田 市	64,208	100.0	6,778	0.3
大 和 郡 山 市	86,617	99.9	10,238	0.3
天 理 市	64,119	100.0	8,079	0.3
橿 原 市	121,522	99.9	13,285	0.3
桜 井 市	55,708	98.4	6,648	0.3
五 條 市	28,872	99.9	3,509	0.3
御 所 市	23,568	93.5	2,610	0.4
生 駒 市	119,281	100.0	12,070	0.3
香 芝 市	79,274	100.0	8,309	0.3
葛 城 市	37,382	99.9	4,479	0.3
宇 陀 市	25,723	87.0	2,928	0.3
和歌山県				
和 歌 山 市	348,723	98.5	48,964	0.4
海 南 市	49,128	98.2	5,569	0.3
橋 本 市	61,270	98.5	7,795	0.3
有 田 市	27,462	99.7	4,993	0.5
御 坊 市	22,816	99.6	2,938	0.4
田 辺 市	68,969	95.1	10,639	0.4
新 宮 市	26,536	94.6	3,584	0.4
紀 の 川 市	55,821	91.0	7,591	0.3
岩 出 市	53,732	99.8	6,761	0.3

都 市 名			令和2年3月末 給水人口	令和元年度中 給水量	1人1日平均 給水量
			人	千m ³	m ³
滋賀県					
大津市	津市	市	-	-	-
彦根市	根上市	市	-	-	-
長浜市	浜上市	市	14,024	2,384	0.5
近江八幡市	江八幡市	市	-	-	-
草津市	津市	市	-	-	-
守山市	山市	市	-	-	-
栗東市	東上市	市	-	-	-
甲賀市	賀上市	市	-	-	-
野洲市	洲上市	市	-	-	-
湖南市	南上市	市	-	-	-
高島市	島市	市	6,618	1,449	0.6
東近江市	近江市	市	-	-	-
米原市	原市	市	684	69	0.3
京都府					
京都市	都市	市	…	…	…
福知山市	知山市	市	-	-	-
舞鶴市	鶴市	市	-	-	-
綾部市	部市	市	4,396	397	0.2
宇治市	治市	市	-	-	-
宮津市	津市	市	-	-	-
亀岡市	岡市	市	-	-	-
城陽市	陽市	市	-	-	-
向日市	日市	市	-	-	-
長岡京市	岡京市	市	-	-	-
八幡市	幡市	市	-	-	-
京田辺市	田辺市	市	-	-	-
京丹後市	丹後市	市	-	-	-
京南丹市	南丹市	市	-	-	-
木津川市	津川市	市	-	-	-
大阪府					
大阪市	阪市	市	-	-	-
大塚市	塚市	市	-	-	-
岸和田市	和田市	市	-	-	-
豊中市	中市	市	-	-	-
池田市	田市	市	-	-	-
吹田市	田市	市	-	-	-
泉大津市	大津市	市	-	-	-
高槻市	槻市	市	-	-	-
貝塚市	塚市	市	-	-	-
守口市	口市	市	-	-	-
枚方市	方市	市	-	-	-
茨木市	木市	市	-	-	-
八尾市	尾市	市	-	-	-
泉野市	野市	市	-	-	-
富田林市	田林市	市	-	-	-
寝屋川市	屋川市	市	-	-	-
河内長野市	内長野市	市	-	-	-
松原市	原市	市	-	-	-
大東市	東市	市	-	-	-
和泉市	泉市	市	-	-	-
箕面市	面市	市	-	-	-
柏原市	原市	市	-	-	-
羽曳野市	曳野市	市	-	-	-
門真市	真市	市	-	-	-
摂津市	津市	市	-	-	-
高石市	石市	市	-	-	-
藤井寺市	井寺市	市	-	-	-
東大阪市	大坂市	市	-	-	-

※南丹市は平成30年度より簡易水道が上水道へ統合されたため、簡易水道には数値未記入。

都 市 名	令和2年3月末	令和元年度中	1人1日平均
	給水人口	給水量	給水量
	人	千m ³	m ³
泉南市	-	-	-
四條畷市	-	-	-
交野市	-	-	-
大阪狭山市	-	-	-
阪南市	-	-	-
兵庫県			
神戸市	-	-	-
姫路市	-	-	-
尼崎市	-	-	-
明石市	-	-	-
西宮市	-	-	-
洲本市	-	-	-
芦屋市	-	-	-
伊丹市	-	-	-
相模原市	-	-	-
豊岡市	-	-	-
加古川市	2,729	331	0.0
赤穂市	-	-	-
西脇市	-	-	-
宝塚市	-	-	-
三木市	-	-	-
高川市	-	-	-
小野市	-	-	-
三田市	-	-	-
加西市	-	-	-
丹波篠山市	-	-	-
養父市	-	-	-
丹波市	-	-	-
南あわじ市	-	-	-
朝来市	-	-	-
淡路市	-	-	-
宍粟市	-	-	-
加東市	-	-	-
たつの市	-	-	-
奈良県			
奈良市	1,308	152	0.3
和歌山市	-	-	-
大和郡山	-	-	-
天理市	-	-	-
橿原市	-	-	-
桜井市	-	-	-
五條市	2,602	243	0.3
御所市	202	26	0.4
生駒市	-	-	-
香芝市	-	-	-
葛城市	-	-	-
宇陀市	-	-	-
和歌山県			
和歌山市	-	-	-
海南市	-	-	-
橋本市	-	-	-
有田市	-	-	-
御坊市	-	-	-
田辺市	-	-	-
新宮市	1,244	150	0.3
紀の川市	-	-	-
岩出市	-	-	-

※桜井市は平成28年3月31日に廃止。

1 都市下水道、公共下水道の累計。

都市名	全体計画			施行済		
	事業量		計画処理 人口	事業量		処理能力 人口
	排水面積	管延長		排水面積	管延長	
令和元年度末現在	ha	m	人	ha	m	人
滋賀県						
大津市	8,007	…	342,613	5,641	1,470	338,363
彦根市	3,535	733,700	124,000	2,289	571,500	95,815
長浜市	5,034	975,242	122,290	3,621	774,270	95,115
近江八幡市	2,498	…	82,130	1,539	360,300	67,838
草津市	3,502	672,400	127,000	2,606	535,619	129,908
守山市	2,378	408,113	82,300	1,616	372,235	81,240
栗東市	2,899	398,525	74,400	1,676	291,600	69,419
甲賀市	4,116	…	66,300	3,391	565,300	71,773
野洲市	2,164	…	55,200	1,294	294,000	50,789
湖南市	2,653	342,768	62,600	1,786	286,087	53,893
高島市	2,596	522,200	47,300	2,106	471,500	42,189
東近江市	4,518	…	88,600	2,652	614,100	89,718
米原市	1,933	395,688	37,130	1,766	366,009	-
京都府						
京都市	16,625	…	1,372,600	15,537	5,487,000	1,454,600
福知山市	2,731	…	57,270	2,320	601,778	64,743
舞鶴市	2,272	462,990	73,255	1,830	450,106	67,179
綾部市	793	148,500	17,730	456	130,190	16,433
宇治市	2,417	576,693	176,242	1,880	534,771	176,656
宮津市	503	116,742	12,923	473	112,663	12,695
亀岡市	1,700	…	73,700	1,202	347,646	74,229
城陽市	1,916	289,253	74,600	1,703	284,507	75,494
向日市	772	35,470	53,830	652	24,390	57,284
長岡京市	1,166	22,790	78,150	977	22,537	80,924
八幡市	1,504	…	71,195	1,143	246,400	70,709
京田辺市	1,422	…	75,357	1,183	285,829	69,219
京丹後市	1,473	409,423	34,400	1,126	310,398	28,716
南丹市	1,120	336,000	25,470	936	283,131	25,470
木津川市	1,959	571,000	83,711	1,535	287,000	73,041
大阪府						
大阪市	19,876	-	2,750,000	19,052	4,961,152	2,691,172
堺市	12,690	…	895,100	10,166	3,106,000	…
岸和田市	5,150	-	197,700	2,809	902,043	185,407
豊中市	3,583	-	335,800	3,485	1,060,576	400,710
池田市	1,118	277,201	96,000	1,085	240,910	103,597
吹田市	3,582	925,611	351,900	3,500	676,369	373,736
泉大津市	1,220	396,605	87,900	930	235,661	72,234
高槻市	4,640	…	307,480	3,259	728,607	349,638
貝塚市	2,465	440,250	97,100	1,017	231,369	55,248
守口市	1,165	324,459	122,710	1,145	305,922	143,785
枚方市	5,228	1,664,902	380,210	3,442	1,507,976	386,793
茨木市	4,530	907,000	295,830	2,773	755,657	281,039
八尾市	3,485	…	251,000	2,850	825,298	251,528
泉野市	2,785	809,550	97,300	1,353	272,741	40,908
富田林市	2,819	-	115,630	1,709	328,816	102,569
寝屋川市	2,384	689,712	196,600	2,084	496,035	230,554
河内長野市	1,744	570,366	103,360	1,540	409,007	96,987
松原市	1,339	601,380	104,418	1,007	337,233	116,877
大東市	1,239	300,880	111,090	1,197	264,307	118,852
和泉市	5,125	1,093,600	196,630	2,240	657,575	165,497
箕面市	2,326	426,794	150,990	1,944	426,787	138,304
柏原市	1,067	350,555	65,150	678	244,853	60,033
羽曳野市	2,284	445,124	111,500	1,014	345,656	94,972
門真市	1,217	281,640	108,890	1,075	263,133	115,596
摂津市	1,261	395,492	79,100	1,119	288,145	85,842
高石市	662	272,899	52,500	594	236,300	52,769
藤井寺市	811	-	58,300	558	182,622	51,781
東大阪市	5,159	1,264,198	476,190	5,088	1,161,771	487,195

※河内長野市の施行済管延長は、市所管管渠延長の累計。

都 市 名	全 体 計 画			施 行 済		
	事 業 量		計 画 処 理 人 口	事 業 量		処 理 能 力 人 口
	排 水 面 積	管 延 長		排 水 面 積	管 延 長	
令 和 元 年 度 末 現 在	ha	m	人	ha	m	人
泉 南 市	1,806	712,880	63,080	886	196,948	35,306
四 條 畷 市	674	269,324	60,570	642	224,819	55,540
交 野 市	1,383	264,867	83,140	917	203,769	74,381
大 阪 狭 山 市	1,205	363,223	58,600	880	260,442	58,678
阪 南 市	1,716	410,181	61,100	554	143,827	28,040
兵庫県						
神 戸 市	23,494	…	1,540,500	17,194	4,751,544	1,499,530
姫 路 市	12,386	3,254,086	497,100	10,768	2,829,000	493,982
尼 崎 市	4,055	1,068,465	458,000	4,050	1,068,883	463,197
明 石 市	…	…	…	…	…	…
西 宮 市	5,587	…	520,000	4,824	1,204,976	486,543
洲 本 市	876	227,100	17,900	427	102,396	10,569
芦 屋 市	1,126	70,000	97,600	1,124	66,127	95,443
伊 丹 市	2,082	478,162	196,300	2,026	477,444	203,257
相 生 市	963	230,000	22,600	812	293,868	28,877
豊 岡 市	3,314	…	60,240	2,825	812,908	70,484
加 古 川 市	4,465	…	248,400	3,876	1,136,935	239,444
赤 穂 市	2,009	618,400	43,900	1,522	438,921	44,583
西 脇 市	1,893	338,000	37,500	1,713	334,000	34,400
宝 塚 市	3,022	552,089	230,500	2,451	518,707	230,846
三 木 市	4,651	841,000	64,000	1,837	542,722	68,371
高 砂 市	1,439	753,239	86,130	1,395	411,600	86,939
川 西 市	2,749	792,215	171,600	2,280	745,922	156,676
小 野 市	4,066	873,200	40,700	1,573	350,704	42,114
三 田 市	3,089	566,412	108,800	2,599	556,626	97,831
加 西 市	2,865	347,000	31,200	1,754	326,958	26,429
丹 波 篠 山 市	1,293	201,522	22,940	977	198,172	20,518
養 父 市	862	225,287	13,300	744	184,824	14,300
丹 波 市	2,005	385,724	42,780	1,883	390,086	39,095
南 あ わ じ 市	1,679	549,400	35,800	1,405	467,400	34,848
朝 来 市	713	170,000	15,406	670	167,000	13,967
淡 路 市	2,032	368,000	32,000	1,442	312,980	25,854
宍 粟 市	405	-	7,089	405	67,000	8,440
加 東 市	3,763	482,616	37,380	1,878	344,872	37,530
た つ の 市	4,628	718,000	65,780	3,552	717,000	68,024
奈良県						
奈 良 市	8,138	1,324,331	292,905	5,029	1,244,754	324,998
大 和 高 田 市	1,606	337,000	53,300	479	142,565	38,222
大 和 郡 山 市	3,660	…	69,600	1,481	349,380	82,289
天 理 市	3,857	658,700	57,220	1,476	387,366	62,461
橿 原 市	3,460	490,000	111,900	1,347	375,746	95,390
桜 井 市	2,259	…	47,327	692	171,979	41,900
五 條 市	2,125	283,223	21,500	841	128,513	16,068
御 所 市	1,880	253,037	17,260	334	76,378	11,344
生 駒 市	2,485	555,387	113,600	1,227	332,444	85,115
香 芝 市	1,944	310,342	81,600	795	204,929	58,065
葛 城 市	1,919	-	34,100	1,135	269,086	37,023
宇 陀 市	975	342,110	14,000	728	148,875	17,958
和歌山県						
和 歌 山 市	6,087	2,100,000	328,000	2,402	840,633	138,979
海 南 市	341	7,337	-	341	7,337	-
橋 本 市	2,251	573,000	48,990	912	255,003	40,199
有 田 市	321	8,920	…	81	7,740	-
御 坊 市	346	34,000	3,700	103	21,019	2,300
田 辺 市	319	12,424	230	319	12,424	230
新 宮 市	165	6,711	-	119	4,844	-
紀 伊 市	1,527	305,300	42,200	294	86,630	9,655
岩 出 市	1,420	292,760	53,200	734	147,779	-

1 刑法犯から道路上の交通事故にかかる業務上（重）過失致死傷罪分を除いた数。
併合の場合は最も重い罪につき実人員を計上。

都 市 名	総 数			凶 悪 犯			窃	
	認知件数	検挙件数	検挙人員	認知件数	検挙件数	検挙人員	認知件数	
令和元年中				人				人
滋賀県								
大津市	1,729	730	486	7	7	4	1,155	
彦根市	728	296	161	8	8	2	524	
長浜市	547	212	131	5	3	2	369	
近江八幡市	447	181	118	-	-	-	301	
草津市	1,220	397	261	9	7	11	896	
守山市	362	213	148	2	4	2	266	
栗東市	282	397	261	5	7	11	200	
甲賀市	420	279	172	4	5	6	320	
野洲市	168	213	148	2	4	2	124	
湖南市	257	-	-	2	-	-	184	
高島市	143	67	59	-	-	-	97	
東近江市	440	-	315	
米原市	151	80	52	3	3	3	94	
京都府								
京都市	10,405	3,381	2,448	51	39	47	7,732	
福知山市	389	145	112	1	-	-	274	
舞鶴市	286	128	113	1	1	1	180	
綾部市	92	54	33	2	2	1	58	
宇治市	977	339	230	8	7	8	739	
宮津市	69	39	30	1	1	1	42	
亀岡市	354	113	98	5	2	2	222	
城陽市	319	204	97	1	1	2	213	
向日市	290	3	227	
長岡京市	297	2	227	
八幡市	342	143	87	4	4	3	247	
京田辺市	429	131	85	2	2	2	337	
丹後市	140	77	65	1	4	2	93	
南丹市	144	52	31	5	5	1	103	
木津川市	256	110	78	1	2	2	170	
大阪府								
大阪市	41,349	14,000	10,788	347	269	286	31,886	
堺市	6,691	2,202	1,611	44	36	41	5,204	
岸和田市	1,826	409	X	22	14	X	1,390	
豊中市	2,331	723	439	23	14	15	1,655	
池田市	588	180	180	-	1	1	407	
吹田市	1,586	356	273	16	15	16	1,140	
泉大津市	755	167	120	7	5	3	586	
高槻市	1,979	374	265	10	6	6	1,483	
貝塚市	671	242	246	4	3	2	518	
守口市	1,231	299	214	8	2	1	954	
枚方市	1,917	460	258	11	5	4	1,459	
茨木市	1,700	453	-	9	8	-	1,278	
八尾市	2,155	662	386	18	20	15	1,660	
泉佐野市	1,044	289	...	5	6	...	803	
富田林市	630	184	X	7	7	X	433	
寝屋川市	1,464	465	366	10	8	13	991	
河内長野市	408	145	94	4	2	4	267	
松原市	1,020	263	208	4	3	3	740	
大東市	1,558	433	283	8	6	7	1,208	
和泉市	1,391	325	256	7	5	4	1,108	
箕面市	689	200	119	5	6	7	471	
柏原市	361	119	100	-	1	1	259	
羽曳野市	1,012	284	214	8	8	8	749	
門真市	1,330	373	260	10	4	6	985	
摂津市	710	173	143	6	5	5	531	
高石市	447	135	133	4	4	4	347	
藤井寺市	413	143	91	4	3	2	307	
東大阪市	4,731	1,388	885	35	28	16	3,745	

※彦根市の数値は、彦根警察署管内（犬上郡多賀町、豊郷町、甲良町を含む）の数値。
 ※野洲市の検挙件数、人員は守山署管内（守山市を含む）の数値。
 ※近江八幡市の数値は、近江八幡警察署管内（竜王町を含む）の数値。
 ※栗東市の検挙件数、検挙人員は草津警察署管内（草津市を含む）の数値。
 ※京都市の数値は、市内警察署管内分。
 ※宇治市は、宇治署管内（久御山町を含む）の数値。

公 安

罪

2 「凶悪犯」とは殺人、強制性交等、放火、強盗。「粗暴犯」とは暴行、傷害、脅迫、恐喝、凶器準備集合。「その他」は知能犯、風俗犯及びその他の罪種。

盗 犯		粗 暴 犯			そ の 他		
検挙件数	検挙人員	認知件数	検挙件数	検挙人員	認知件数	検挙件数	検挙人員
人		人			人		
459	264	134	114	113	433	150	105
203	95	32	19	20	164	66	44
139	76	26	22	22	147	48	31
117	62	25	24	22	121	40	34
264	149	71	50	46	244	76	55
152	95	18	26	27	76	31	24
264	149	26	50	46	51	76	55
218	110	23	30	35	73	26	21
152	95	9	26	27	33	31	24
-	-	11	-	-	60	-	-
42	32	11	12	13	35	13	14
...	...	28	97
58	25	15	13	14	39	6	10
1,997	1,243	608	540	559	2,014	805	599
89	64	18	21	25	96	35	23
72	56	24	19	18	81	36	38
32	19	7	6	6	25	14	7
221	129	61	51	50	169	60	43
14	11	6	7	6	20	17	12
61	45	20	19	22	107	31	29
162	56	24	20	20	81	21	19
...	...	12	48
...	...	11	57
95	48	20	17	17	71	27	19
89	49	16	13	10	74	27	24
45	37	11	10	10	35	20	16
31	17	7	6	6	29	10	7
60	31	28	27	31	57	21	14
5,596	3,067	2,468	1,721	1,839	6,648	6,414	5,596
1,327	576	312	234	255	1,131	605	739
240	X	77	56	X	337	99	X
405	174	118	111	112	535	193	138
105	105	34	29	29	147	45	45
174	122	83	51	51	347	116	84
96	53	36	22	23	126	44	41
219	121	97	56	62	389	93	76
152	134	26	24	23	123	63	87
188	114	39	33	34	230	76	65
301	137	88	53	60	300	101	72
270	-	73	52	-	340	123	-
461	212	98	61	62	379	120	97
184	...	50	38	...	186	61	...
114	X	26	13	X	114	24	X
252	160	114	103	116	349	102	77
89	48	30	22	19	107	32	23
171	129	45	25	26	231	64	50
225	148	54	46	46	288	156	82
220	156	45	33	33	231	67	63
122	70	31	18	13	182	54	29
60	40	25	27	33	77	31	26
169	109	56	35	40	199	72	57
220	109	69	54	57	266	95	88
96	66	44	29	30	129	43	42
69	43	19	17	16	135	85	92
79	39	23	20	23	79	41	27
815	418	173	152	163	778	393	288

※堺市の検挙人員は大阪狭山市を含む数値

※高槻市は、高槻警察署管内（島本町を含む）の数値。

※大東市は、四條畷警察署管内（四條畷市を含む）の数値。

※羽曳野市の数値は羽曳野警察署管内分であり、刑法犯から交通事故にかかる業務上（重）過失致死傷罪、危険運転致死傷罪および自動車運転過失致死傷罪分を除いた数値。

※藤井寺市の検挙人員は羽曳野警察署管内（羽曳野市を含む）の数値。

都 市 名	総 数			凶 悪 犯			窃
	認知件数	検挙件数	検挙人員	認知件数	検挙件数	検挙人員	認知件数
令和元年中	人			人			人
泉 南 市	507	152	199	2	1	4	396
四 條 畷 市	1,558	433	283	8	6	7	1,208
交 野 市	347	99	X	-	1	X	251
大 阪 狭 山 市	299	110	X	3	-	X	216
阪 南 市	300	130	199	2	2	4	217
兵庫県							
神 戸 市	12,300	5,512	4,095	71	68	65	7,958
姫 路 市	4,657	1,916	1,165	33	30	27	3,249
尼 崎 市	5,080	1,842	1,377	34	25	30	3,525
明 石 市	2,314	892	659	11	14	14	1,435
西 宮 市	3,865	1,330	849	14	8	11	2,732
洲 本 市	218	127	74	3	5	4	130
芦 屋 市	492	222	139	2	1	-	333
伊 丹 市	1,482	517	371	9	6	9	1,013
相 生 市	106	62	63	2	2	1	70
豊 岡 市	362	190	120	2	2	1	220
加 古 川 市	2,025	783	673	18	18	23	1,321
赤 穂 市	254	108	87	3	3	3	155
西 脇 市	230	116	88	3	-	-	145
宝 塚 市	1,039	394	249	3	4	4	708
三 木 市	456	166	132	5	3	1	264
高 砂 市	414	171	108	4	3	1	279
川 西 市	965	369	315	3	7	7	629
小 野 市	280	94	65	1	-	1	185
三 田 市	421	167	118	2	2	1	258
加 西 市	340	116	55	1	1	1	270
丹 波 篠 山 市	195	85	48	1	1	-	129
養 父 市	58	47	30	-	-	-	38
丹 波 市	251	88	70	4	4	8	159
南 あ わ じ 市	204	105	64	2	3	2	120
朝 来 市	157	60	35	-	-	-	116
淡 路 市	200	122	67	2	-	1	116
宍 粟 市	160	59	49	3	3	1	103
加 東 市	196	74	48	1	-	2	129
た つ の 市	411	200	157	4	3	3	272
奈良県							
奈 良 市	1,951	956	...	10	10	...	1,252
大 和 高 田 市	332	151	186	3	2	3	223
大 和 郡 山 市	515	321	186	3	2	1	362
天 理 市	406	198	205	2	2	2	303
橿 原 市	909	505	366	3	2	3	611
桜 井 市	321	152	137	-	-	1	212
五 條 市	109	64	36	-	-	-	66
御 所 市	123	61	X	1	1	X	70
生 駒 市	374	277	132	1	1	2	246
香 芝 市	238	152	124	-	1	1	156
葛 城 市	138	74	186	-	-	3	99
宇 陀 市	82	57	137	-	-	1	62
和歌山県							
和 歌 山 市	2,297	1,486	768	12	7	6	1,499
海 南 市	113	73	73	-	-	-	75
橋 本 市	187	88	...	3	3	...	128
有 田 市	55	32	19	-	-	-	35
御 坊 市	231	175	96	1	1	1	162
田 辺 市	362	225	144	2	3	3	157
新 宮 市	108	96	70	1	1	-	76
紀 の 川 市	255	109	...	1	-	...	178
岩 出 市	321	163	...	1	1	...	199

※四條畷市の数値は、四條畷警察署管内の総件数。
 ※阪南市の検挙人員は、泉南署管内（泉南市・阪南市・岬町）の数値。
 ※相生市の検挙人員は、相生警察署管内（上郡町を含む）の数値。
 ※加古川市の検挙人員は、加古川警察署管内（稲美町、播磨町を含む）の数値。
 ※西脇市の検挙人員は、西脇警察署管内（多可町を含む）の数値。

罪 (続き)

盗 犯		粗 暴 犯			そ の 他		
検挙件数	検挙人員	認知件数	検挙件数	検挙人員	認知件数	検挙件数	検挙人員
人		人			人		
101	104	32	31	58	77	19	33
225	148	54	46	46	288	156	82
63	X	17	12	X	226	40	X
77	X	14	13	X	66	20	X
94	104	15	14	58	66	20	33
3,087	1,774	1,372	1,233	1,335	2,899	1,124	921
1,192	565	385	334	342	990	360	231
1,004	541	525	467	504	996	346	302
455	276	243	218	222	625	205	147
761	388	257	241	248	862	320	202
80	35	23	18	17	60	24	18
149	61	35	35	39	122	37	39
272	159	134	124	130	326	115	73
36	26	13	12	17	21	12	19
118	59	35	34	35	105	36	25
404	263	211	198	259	475	163	128
61	35	26	22	30	70	22	19
77	45	24	23	30	58	16	13
249	119	73	74	77	255	67	49
85	56	44	40	45	143	38	30
95	44	38	42	41	93	31	22
211	156	95	78	94	238	73	58
54	22	19	22	23	75	18	19
81	43	51	41	45	110	43	29
81	29	12	13	15	57	21	10
56	22	18	16	14	47	12	12
33	17	5	6	6	15	8	7
51	32	20	13	12	68	20	18
63	27	20	17	17	62	22	18
43	18	9	8	10	32	9	7
75	26	28	26	25	54	21	15
31	25	22	19	18	32	6	5
45	26	14	14	13	52	15	7
125	58	37	42	65	98	30	31
618	...	175	157	...	514	171	...
98	113	21	19	37	85	32	33
202	109	46	42	46	104	75	30
140	117	27	27	46	74	29	40
333	220	77	71	70	218	99	73
102	80	26	24	30	83	26	26
43	24	5	5	5	38	16	7
39	X	16	10	X	37	11	X
164	83	28	27	26	99	85	21
96	80	15	14	22	67	41	21
58	113	4	6	37	35	10	33
46	80	8	7	30	12	4	26
987	359	271	238	262	515	254	141
49	50	15	14	14	23	10	9
54	...	19	18	...	37	13	...
21	10	6	5	5	14	6	4
122	40	34	33	35	34	19	20
116	46	39	39	45	164	67	56
67	41	11	17	20	20	11	9
64	...	18	16	...	58	29	...
94	...	38	34	...	83	34	...

※川西市の検挙人員は、川西警察署管内（猪名川町を含む）の数値。
 ※たつの市の検挙人員は、たつの警察署管内（太子町を含む）の数値。
 ※大和高田市の検挙人員は、高田警察署管内全体の検挙人員。
 ※桜井市の検挙人員は、桜井警察署管内全体の数値。
 ※橋本市の検挙人員については、市区域内を複数警察署にて管轄されているため算出不能。

1 交通事故数は第1当事者別による人身事故。第1当事者とは交通事故に関与した人のうち違反（過失）の重いものをいい、違反（過失）が同程度の場合、被害が小さいものをいう。

都 市 名	区 分	交 通 事 故（令和元年中）							信 号 機 数	横 断 歩道橋数
		総 数	乗 用	貨 物	二 輪	自 転 車	歩 行 者	そ の 他		
滋 賀 県										
大 津 市	発生件数	733	511	137	39	37	2	7		
	死傷者数 (死者)	886 (9)	615 (3)	180 (5)	42 (1)	40 (-)	2 (-)	7 (-)	431	27
彦 根 市	発生件数	322	246	48	11	10	5	2		
	死傷者数 (死者)	391 (3)	303 (1)	58 (1)	13 (-)	10 (-)	5 (1)	2 (-)	174	3
長 浜 市	発生件数	248	178	45	9	14	1	1		
	死傷者数 (死者)	290 (3)	205 (-)	58 (-)	11 (1)	14 (1)	1 (1)	1 (-)	262	9
近 江 八 幡 市	発生件数	256	177	56	5	11	-	7		
	死傷者数 (死者)	334 (5)	221 (4)	87 (1)	6 (-)	11 (-)	- (-)	7 (-)	139	3
草 津 市	発生件数	362	276	40	21	16	1	8		
	死傷者数 (死者)	414 (3)	315 (2)	48 (1)	25 (-)	17 (-)	1 (-)	8 (-)	183	2
守 山 市	発生件数	159	123	21	3	7	2	3		
	死傷者数 (死者)	204 (2)	162 (1)	27 (1)	3 (-)	7 (-)	2 (-)	3 (-)	128	-
栗 東 市	発生件数	179	121	33	9	14	1	1		
	死傷者数 (死者)	205 (4)	139 (3)	41 (-)	9 (-)	14 (-)	1 (-)	1 (-)	99	9
甲 賀 市	発生件数	168	122	39	-	7	-	-		
	死傷者数 (死者)	235 (3)	169 (2)	59 (1)	- (-)	7 (-)	- (-)	- (-)	148	7
野 洲 市	発生件数	99	76	18	1	3	-	1		
	死傷者数 (死者)	116 (1)	90 (1)	21 (-)	1 (-)	3 (-)	- (-)	1 (-)	85	2
湖 南 市	発生件数	180	143	25	1	6	-	5		
	死傷者数 (死者)	225 (-)	178 (-)	35 (-)	1 (-)	6 (-)	- (-)	5 (-)	88	2
高 島 市	発生件数	103	69	24	6	4	-	-		
	死傷者数 (死者)	134 (5)	90 (1)	34 (2)	6 (2)	4 (-)	- (-)	- (-)	100	2
東 近 江 市	発生件数	283	226	43	4	5	1	4		
	死傷者数 (死者)	360 (6)	287 (5)	55 (-)	5 (-)	6 (1)	1 (-)	6 (-)	222	2
米 原 市	発生件数	92	64	22	4	2	-	-		
	死傷者数 (死者)	129 (2)	97 (2)	26 (-)	2 (-)	2 (-)	- (-)	- (-)	83	3
京 都 府										
京 都 市	発生件数	3,279	2,121	570	278	187	59	64		
	死傷者数 (死者)	3,804 (31)	2,460 (11)	683 (4)	331 (8)	202 (4)	61 (4)	67 (-)	1,623	67
福 知 山 市	発生件数	125	93	19	-	8	3	2		
	死傷者数 (死者)	145 (1)	112 (1)	20 (-)	- (-)	8 (-)	3 (-)	2 (-)	156	4
舞 鶴 市	発生件数	133	97	19	4	8	2	3		
	死傷者数 (死者)	169 (2)	126 (2)	24 (-)	6 (-)	8 (-)	2 (-)	3 (-)	170	9
綾 部 市	発生件数	41	28	12	-	1	-	-		
	死傷者数 (死者)	50 (-)	35 (-)	14 (-)	- (-)	1 (-)	- (-)	- (-)	67	1
宇 治 市	発生件数	357	259	50	29	8	2	9		
	死傷者数 (死者)	416 (1)	306 (-)	57 (-)	31 (1)	10 (-)	3 (-)	9 (-)	148	4
宮 津 市	発生件数	19	8	7	-	1	2	1		
	死傷者数 (死者)	19 (2)	8 (-)	7 (1)	- (-)	1 (-)	2 (1)	1 (-)	60	-

2 信号機数（設置箇所数）及び横断歩道橋は令和2年3月末現在の数。

都 市 名	区 分	交 通 事 故（令和元年中）							信 号 機 数	横 断 歩 道 橋 数
		総 数	乗 用	貨 物	二 輪	自 転 車	歩 行 者	そ の 他		
亀 岡 市	発生件数	139	110	22	4	-	2	1	124	7
	死傷者数	165	131	27	4	-	2	1		
	(死者)	(-)	(-)	(-)	(-)	(-)	(-)	(-)		
城 陽 市	発生件数	216	152	33	21	4	2	4	70	3
	死傷者数	262	183	40	28	5	2	4		
	(死者)	(2)	(1)	(1)	(-)	(-)	(-)	(-)		
向 日 市	発生件数	119	90	15	10	3	-	1	44	4
	死傷者数	145	110	17	14	3	-	1		
	(死者)	(-)	(-)	(-)	(-)	(-)	(-)	(-)		
長 岡 京 市	発生件数	107	77	14	8	7	-	1	82	-
	死傷者数	123	88	16	11	7	-	1		
	(死者)	(2)	(2)	(-)	(-)	(-)	(-)	(-)		
八 幡 市	発生件数	71	64	…	3	4	-	-	102	4
	死傷者数	83	44	…	24	9	6	-		
	(死者)	(2)	(2)	(…)	(-)	(-)	(-)	(-)		
京 田 辺 市	発生件数	83	59	19	5	-	-	-	97	3
	死傷者数	110	81	23	6	-	-	-		
	(死者)	(-)	(-)	(-)	(-)	(-)	(-)	(-)		
京 丹 後 市	発生件数	45	28	-	4	3	10	-	142	1
	死傷者数	50	31	-	4	3	12	-		
	(死者)	(4)	(3)	(-)	(-)	(-)	(1)	(-)		
南 丹 市	発生件数	48	22	5	9	6	6	-	64	1
	死傷者数	64	35	7	10	6	6	-		
	(死者)	(1)	(-)	(-)	(-)	(-)	(1)	(-)		
木 津 川 市	発生件数	91	74	6	6	2	1	2	97	1
	死傷者数	116	99	6	5	2	1	2		
	(死者)	(1)	(-)	(-)	(1)	(-)	(-)	(-)		
大 阪 府										
大 阪 市	発生件数	10,080	6,405	2,429	413	604	7	222	4,334	…
	死傷者数	11,734	7,493	2,851	480	663	8	239		
	(死者)	(34)	(12)	(12)	(1)	(5)	(4)	(-)		
堺 市	発生件数	3,053	2,162	600	144	92	3	52	1,262	93
	死傷者数	3,634	2,584	717	170	103	3	57		
	(死者)	(13)	(2)	(3)	(2)	(4)	(2)	(-)		
岸 和 田 市	発生件数	765	…	…	148	192	73	-	…	…
	死傷者数	927	…	…	120	194	75	-		
	(死者)	(2)	(…)	(…)	(1)	(-)	(1)	(-)		
豊 中 市	発生件数	966	660	195	69	30	1	11	399	61
	死傷者数	1,112	756	227	82	33	1	13		
	(死者)	(6)	(3)	(-)	(2)	(-)	(1)	(-)		
池 田 市	発生件数	279	187	57	24	11	-	-	153	10
	死傷者数	320	218	66	24	10	-	-		
	(死者)	(2)	(-)	(1)	(-)	(1)	(-)	(-)		
吹 田 市	発生件数	732	468	157	60	36	-	11	382	7
	死傷者数	832	527	189	66	39	-	11		
	(死者)	(2)	(-)	(-)	(-)	(2)	(-)	(-)		
泉 大 津 市	発生件数	441	336	81	12	6	-	3	168	3
	死傷者数	540	427	88	15	6	-	3		
	(死者)	(2)	(1)	(-)	(-)	(1)	(-)	(-)		
高 槻 市	発生件数	801	520	151	92	37	-	1	346	17
	死傷者数	926	598	178	109	40	-	1		
	(死者)	(2)	(-)	(1)	(1)	(-)	(-)	(-)		
貝 塚 市	発生件数	344	260	64	10	-	-	10	165	13
	死傷者数	426	322	79	14	-	-	11		
	(死者)	(1)	(1)	(-)	(-)	(-)	(-)	(-)		
守 口 市	発生件数	533	333	126	29	37	1	7	194	9
	死傷者数	617	385	151	33	42	1	5		
	(死者)	(2)	(-)	(-)	(1)	(-)	(1)	(-)		

都 市 名	区 分	交 通 事 故 (令和元年中)								信 号 機 数	横 断 歩 道 橋 数
		総 数	乗 用	貨 物	二 輪	自 転 車	歩 行 者	そ の 他			
枚 方 市	発生件数	1,188	802	212	123	30	4	17			
	死傷者数	1,400	939	257	152	35	4	13	236	19	
	(死者)	(6)	(2)	(2)	(2)	(-)	(-)	(-)			
茨 木 市	発生件数	883	-	-	-	-	-	-			
	死傷者数	1,009	-	-	-	-	-	-	-	21	
	(死者)	(5)	(-)	(-)	(-)	(-)	(-)	(-)			
八 尾 市	発生件数	719	471	151	69	19	-	9			
	死傷者数	803	524	166	80	22	-	11	317	19	
	(死者)	(5)	(-)	(3)	(-)	(2)	(-)	(-)			
泉 佐 野 市	発生件数	512	399	86	13	1	-	13			
	死傷者数	649	512	106	13	1	-	17	289	20	
	(死者)	(2)	(-)	(2)	(-)	(-)	(-)	(-)			
富 田 林 市	発生件数	444	334	75	21	9	-	5			
	死傷者数	538	412	89	23	9	-	5	252	10	
	(死者)	(2)	(2)	(-)	(-)	(-)	(-)	(-)			
寝 屋 川 市	発生件数	1,004	638	201	98	52	-	15			
	死傷者数	1,191	769	236	116	55	-	15	231	35	
	(死者)	(1)	(-)	(1)	(-)	(-)	(-)	(-)			
河 内 長 野 市	発生件数	275	217	33	16	5	4	-			
	死傷者数	328	265	37	17	5	4	-	180	19	
	(死者)	(1)	(1)	(-)	(-)	(-)	(-)	(-)			
松 原 市	発生件数	522	295	139	41	35	-	12			
	死傷者数	613	332	179	51	39	-	12	159	16	
	(死者)	(2)	(1)	(1)	(-)	(-)	(-)	(-)			
大 東 市	発生件数	511	322	110	56	19	-	4			
	死傷者数	617	390	137	65	21	-	4	179	15	
	(死者)	(3)	(2)	(1)	(-)	(-)	(-)	(-)			
和 泉 市	発生件数	659	486	105	53	9	-	6			
	死傷者数	810	635	135	64	9	-	6	278	12	
	(死者)	(2)	(-)	(-)	(2)	(-)	(-)	(-)			
箕 面 市	発生件数	307	213	47	33	11	-	3			
	死傷者数	369	262	54	39	11	-	3	153	20	
	(死者)	(-)	(-)	(-)	(-)	(-)	(-)	(-)			
柏 原 市	発生件数	234	160	35	20	15	-	4			
	死傷者数	272	187	34	22	16	-	4	99	4	
	(死者)	(-)	(-)	(-)	(-)	(-)	(-)	(-)			
羽 曳 野 市	発生件数	312	222	57	22	3	-	8			
	死傷者数	343	247	60	25	3	-	8	114	6	
	(死者)	(1)	(-)	(1)	(-)	(-)	(-)	(-)			
門 真 市	発生件数	527	332	123	43	23	-	6			
	死傷者数	617	385	149	50	25	-	8	183	11	
	(死者)	(-)	(-)	(-)	(-)	(-)	(-)	(-)			
摂 津 市	発生件数	346	205	103	25	13	-	-			
	死傷者数	387	228	115	27	16	1	-	145	8	
	(死者)	(1)	(-)	(-)	(-)	(-)	(1)	(-)			
高 石 市	発生件数	235	175	34	13	12	-	1			
	死傷者数	276	203	44	14	14	-	4	100	3	
	(死者)	(1)	(-)	(-)	(1)	(-)	(-)	(-)			
藤 井 寺 市	発生件数	187	141	29	7	4	-	6			
	死傷者数	223	168	35	9	5	-	6	85	2	
	(死者)	(-)	(-)	(-)	(-)	(-)	(-)	(-)			
東 大 阪 市	発生件数	2,040	1,237	508	174	84	1	36			
	死傷者数	2,419	720	227	501	778	177	4	696	29	
	(死者)	(12)	(-)	(-)	(2)	(1)	(9)	(-)			

※茨木市は詳細が非公開となったため、総数のみ。
 ※大東市は、四條畷警察署管内の数値。

と安全施設 (続き)

都 市 名	区 分	交 通 事 故 (令和元年中)							信 号 機 数	横 断 歩 道 橋 数
		総 数	乗 用 車	貨 物 車	二 輪 車	自 転 車	歩 行 者	そ の 他		
泉 南 市	発生件数	200	163	29	6	-	-	2	89	1
	死傷者数	255	211	35	7	-	-	2		
	(死者)	(2)	(1)	(-)	(1)	(-)	(-)	(-)		
四 條 畷 市	発生件数	511	322	110	56	19	-	4	179	15
	死傷者数	617	390	137	65	21	-	4		
	(死者)	(3)	(2)	(1)	(-)	(-)	(-)	(-)		
交 野 市	発生件数	263	174	56	24	7	-	2	94	2
	死傷者数	337	223	79	26	7	-	2		
	(死者)	(2)	(1)	(-)	(1)	(-)	(-)	(-)		
大 阪 狭 山 市	発生件数	224	169	28	17	4	-	6	96	3
	死傷者数	261	202	28	20	4	-	7		
	(死者)	(1)	(-)	(-)	(1)	(-)	(-)	(-)		
阪 南 市	発生件数	106	79	22	3	-	-	2	67	2
	死傷者数	125	95	25	3	-	-	2		
	(死者)	(-)	(-)	(-)	(-)	(-)	(-)	(-)		
兵 庫 県										
神 戸 市	発生件数	5,841	3,875	1,008	391	339	32	196	2,044	237
	死傷者数	7,181	4,791	1,341	442	363	36	208		
	(死者)	(33)	(17)	(9)	(4)	(-)	(3)	(-)		
姫 路 市	発生件数	3,454	2,497	427	118	283	17	112	751	66
	死傷者数	4,136	3,070	496	135	301	17	117		
	(死者)	(18)	(9)	(3)	(1)	(4)	(1)	(-)		
尼 崎 市	発生件数	1,824	959	300	151	308	13	93	620	55
	死傷者数	2,053	1,109	338	172	326	13	95		
	(死者)	(10)	(5)	(1)	(1)	(2)	(1)	(-)		
明 石 市	発生件数
	死傷者数		
	(死者)	(...)	(...)	(...)	(...)	(...)	(...)	(...)		
西 宮 市	発生件数	1,520	936	233	121	167	4	59	472	69
	死傷者数	1,760	1,103	275	137	179	4	62		
	(死者)	(7)	(4)	(-)	(1)	(2)	(-)	(-)		
洲 本 市	発生件数	164	118	23	6	12	-	5	57	-
	死傷者数	199	145	31	6	12	-	5		
	(死者)	(2)	(2)	(-)	(-)	(-)	(-)	(-)		
芦 屋 市	発生件数	332	235	48	12	27	1	9	123	9
	死傷者数	383	274	53	16	29	1	10		
	(死者)	(1)	(-)	(-)	(-)	(-)	(-)	(-)		
伊 丹 市	発生件数	985	509	141	92	180	8	55	229	27
	死傷者数	1,131	577	166	116	208	8	54		
	(死者)	(3)	(1)	(1)	(-)	(1)	(-)	(1)		
相 生 市	発生件数	123	89	17	9	6	-	2	51	5
	死傷者数	153	112	24	9	6	-	2		
	(死者)	(2)	(1)	(1)	(-)	(-)	(-)	(-)		
豊 岡 市	発生件数	188	128	37	8	11	2	2	183	2
	死傷者数	229	159	39	10	12	7	2		
	(死者)	(1)	(1)	(-)	(-)	(-)	(-)	(-)		
加 古 川 市	発生件数	1,369	991	187	57	100	1	3	260	20
	死傷者数	1,620	1,186	231	64	105	1	3		
	(死者)	(8)	(3)	(2)	(1)	(2)	(-)	(-)		
赤 穂 市	発生件数	147	112	18	3	10	2	2	82	8
	死傷者数	162	127	22	3	9	1	2		
	(死者)	(2)	(-)	(-)	(-)	(1)	(1)	(-)		
西 脇 市	発生件数	129	90	23	4	9	-	3	130	12
	死傷者数	148	107	26	4	8	-	3		
	(死者)	(3)	(2)	(-)	(-)	(1)	(-)	(-)		

※四條畷市の数値は、四條畷警察署管内の総件数。

都 市 名	区 分	交 通 事 故 (令和元年中)								信 号 機 数	横 断 歩 道 橋 数
		総 数	乗 用	貨 物	二 輪	自 転 車	歩 行 者	そ の 他			
宝 塚 市	発生件数	619	408	90	45	53	4	19			
	死傷者数 (死者)	689 (2)	458 (-)	101 (-)	50 (1)	55 (-)	3 (1)	22 (-)	166	21	
三 木 市	発生件数	398	301	56	12	15	1	13			
	死傷者数 (死者)	492 (1)	383 (-)	66 (-)	14 (-)	15 (1)	1 (-)	13 (-)	145	5	
高 砂 市	発生件数	523	350	65	25	56	-	-			
	死傷者数 (死者)	641 (1)	449 (1)	78 (-)	29 (-)	57 (-)	- (-)	- (-)	112	25	
川 西 市	発生件数	624	426	67	55	48	6	22			
	死傷者数 (死者)	734 (2)	504 (-)	80 (-)	68 (-)	53 (-)	7 (2)	22 (-)	139	9	
小 野 市	発生件数	214	160	32	7	8	1	6			
	死傷者数 (死者)	268 (1)	195 (1)	51 (-)	7 (-)	8 (-)	1 (-)	6 (-)	77	3	
三 田 市	発生件数	282	212	44	8	13	2	3			
	死傷者数 (死者)	340 (1)	260 (-)	53 (-)	8 (1)	14 (-)	2 (-)	3 (-)	176	1	
加 西 市	発生件数	168	110	39	5	10	-	4			
	死傷者数 (死者)	198 (1)	133 (-)	46 (-)	5 (-)	10 (1)	- (-)	4 (-)	93	6	
丹 波 篠 山 市	発生件数	110	79	24	3	4	-	-			
	死傷者数 (死者)	132 (2)	77 (-)	13 (1)	14 (-)	11 (-)	17 (1)	1 (-)	96	-	
養 父 市	発生件数	67	48	11	6	1	1	-			
	死傷者数 (死者)	90 (-)	71 (-)	12 (1)	5 (1)	1 (-)	1 (-)	- (-)	50	1	
丹 波 市	発生件数	152	112	30	1	6	-	3			
	死傷者数 (死者)	186 (4)	134 (1)	40 (2)	3 (-)	6 (-)	- (-)	3 (1)	108	2	
南あわじ市	発生件数	142	95	38	4	5	-	-			
	死傷者数 (死者)	179 (2)	120 (2)	50 (-)	4 (-)	5 (-)	- (-)	- (-)	76	2	
朝 来 市	発生件数	88	64	15	3	5	-	1			
	死傷者数 (死者)	112 (1)	80 (-)	23 (-)	3 (-)	5 (-)	- (-)	1 (1)	65	4	
淡 路 市	発生件数	168	111	39	9	4	2	3			
	死傷者数 (死者)	224 (2)	161 (-)	44 (2)	10 (-)	4 (-)	2 (-)	3 (-)	60	-	
宍 粟 市	発生件数	152	108	31	6	6	-	1			
	死傷者数 (死者)	203 (2)	150 (1)	28 (1)	8 (-)	6 (-)	- (-)	1 (-)	53	4	
加 東 市	発生件数	145	106	22	5	8	2	2			
	死傷者数 (死者)	174 (1)	126 (1)	30 (-)	5 (-)	9 (-)	2 (-)	2 (-)	96	1	
た つ の 市	発生件数	394	258	79	18	22	-	17			
	死傷者数 (死者)	489 (3)	340 (1)	88 (2)	21 (-)	23 (-)	- (-)	17 (-)	114	5	
奈 良 県											
奈 良 市	発生件数	842	623	137	37	32	4	9			
	死傷者数 (死者)	1,062 (9)	797 (5)	173 (2)	43 (-)	33 (1)	4 (1)	12 (-)	429	31	
大 和 高 田 市	発生件数	172	124	21	10	9	-	8			
	死傷者数 (死者)	198 (1)	141 (-)	30 (-)	10 (1)	9 (-)	- (-)	8 (-)	76	4	
大 和 郡 山 市	発生件数	308	229	45	15	10	1	8			
	死傷者数 (死者)	384 (2)	293 (-)	51 (2)	20 (-)	11 (-)	1 (-)	8 (-)	147	11	

- 1 損害を伴わない火災は含まない。
- 2 消防車台数及び救急車・台数は、全国消防長会提供の令和2年版消防装備情報による。

都市名		火災発生 件数	焼損面積		罹災			死傷者	
			建物	山林原野	棟数	世帯数	人員	死者	負傷者
令和元年			m ²	a			人	人	人
滋賀県									
大津	津市	80	1,049	5	59	45	97	2	11
彦根	根上市	33	1,165	-	38	19	38	-	12
長浜	浜上市	11	559	-	21	14	31	-	1
近江	八幡市	15	639	-	26	10	21	3	4
草津	津市	61	923	-	-	18	46	3	8
守栗	山上市	10	478	-	17	3	9	1	1
栗東	東上市	16	906	-	10	4	7	-	4
甲賀	賀上市	42	1,349	1	29	10	39	2	5
野洲	洲上市	18	244	-	8	3	5	2	1
湖南	南上市	13	8	-	6	1	2	-	4
高島	島上市	12	611	4	21	9	23	-	2
東近江	近江市	38	1,287	-	30	11	23	1	7
米原	原上市	19	810	-	13	4	8	1	4
京都府									
京都	都市	215	3,477	71	205	153	285	41	83
福知山	山上市	28	450	-	19	10	26	2	4
舞鶴	鶴上市	14	303	-	11	10	21	1	4
綾部	部上市	8	384	0	7	1	2	-	-
宇治	治上市	37	454	-	23	17	48	1	10
宮津	津上市	12	95	-	11	5	7	-	2
亀岡	岡上市	17	2,795	15	21	12	24	1	3
城陽	陽上市	11	41	-	5	2	7	-	-
向日	日上市	8	17	-	10	7	19	-	1
向日	京上市	20	139	-	15	8	23	-	1
八幡	幡上市	13	72	-	9	3	10	-	2
京田辺	田辺市	12	211	86	13	8	14	1	1
京丹後	丹後市	16	315	-	11	8	14	-	4
南丹	丹上市	12	606	67	15	3	4	1	1
木津川	津川市	13	195	1	12	4	11	-	1
大阪府									
大阪	阪上市	745	6,204	-	661	627	1,107	25	187
堺	市	186	2,988	-	162	106	236	3	36
岸和田	和田市	49	2,399	14	50	26	58	2	6
豊中	中市	71	776	-	48	40	101	1	17
池田	田上市	16	118	-	12	11	21	1	4
吹田	田上市	44	450	-	33	32	69	2	8
泉大津	大津市	17	300	-	15	14	37	2	5
高槻	槻上市	40	1,457	-	44	34	82	3	10
貝塚	塚上市	22	919	15	22	10	31	-	2
守口	口市	30	2,744	-	59	71	151	6	7
枚方	方上市	100	677	-	69	55	130	2	19
茨木	木上市	28	512	-	26	17	38	1	13
八尾	尾上市	48	459	-	57	40	95	4	17
泉佐野	佐野市	18	430	0	15	9	18	1	1
富田	田上市	33	190	-	22	14	25	2	2
寝屋川	川上市	67	509	-	46	38	80	3	56
河内	長野市	15	1,458	1	18	15	43	-	-
松原	原上市	20	391	-	20	15	28	1	4
大東	東上市	25	867	-	33	43	76	-	11
和泉	泉上市	26	1,211	-	26	14	32	1	9
箕面	面上市	21	471	26	13	13	35	1	-
柏原	原上市	17	70	0	10	6	15	1	1
羽曳野	曳野市	22	1,367	-	23	10	21	3	2
門真	真上市	27	305	-	19	37	70	-	13
摂津	津上市	31	788	-	32	32	66	-	9
高石	石上市	8	0	-	3	2	3	-	3
藤井寺	寺上市	10	198	-	6	14	33	-	-
東大	阪市	157	2,883	-	141	108	229	4	23

※彦根市の数値は、委託業務を受けている犬上郡（多賀町、豊郷町、甲良町）の一部も含む数値。

※京都市の市消防職員は令和2年4月1日現在の数値であり、初任教育期間中の職員は除く。

※八幡市の消防職員・消防団員は、令和2年4月1日現在の数値。

※大阪市の市消防職員は、令和2年5月1日現在の数値。

※枚方市の消防従事者数は消防本部職員を含まない。

防

3 その他の数値は令和元年中の数値。

4 ポンプ台数とは消防車以外の可搬式ポンプ等をいう（消防署のみ）。

損害額	消防従事者			消防車台数	ポンプ台数	救急車	
	市消防職員	組合消防職員	消防団員			台数	救急出動回数
万円	人	人	人				
92,605	319	-	1,252	32	8	10	17,879
15,124	157	-	468	15	4	5	5,911
5,179	-	175	1,844	11	3	8	5,285
2,689	-	46	-	5	5	2	3,339
137,384	-	342	230	13	-	11	14,387
29,396	-	59	217	11	16	2	3,254
17,157	-	69	89	9	1	3	2,220
15,514	-	194	1,081	28	-	7	3,694
8,890	-	60	171	20	1	2	2,204
811	-	49	-	3	1	2	1,959
7,667	103	-	512	5	1	5	2,773
20,113	-	188	848	57	22	5	4,953
4,371	2	42	778	4	-	3	1,738
43,402	1,764	-	4,627	134	152	33	90,469
4,122	130	-	1,652	7	-	5	3,632
2,106	134	-	1,050	12	-	5	3,732
7,179	58	-	784	9	-	3	1,748
19,297	211	-	373	12	-	5	9,226
1,091	-	90	398	18	6	5	1,056
244,830	-	187	892	7	-	3	4,177
382	95	-	275	15	1	4	3,863
404	-	43	150	3	-	2	2,633
2,532	-	55	150	6	-	2	3,626
21,221	81	-	317	6	-	3	4,001
56,753	105	-	302	6	6	3	3,235
657	100	-	1,629	4	-	4	2,455
10,944	-	68	1,430	6	-	5	1,723
5,549	-	132	708	6	-	5	3,093
75,628	3,545	-	672	330	739	80	245,105
43,767	898	-	47	45	33	23	57,933
172,739	193	-	30	16	16	5	13,230
5,931	424	-	525	15	20	14	25,025
1,933	103	-	175	22	14	5	6,057
2,853	369	-	177	27	4	9	17,644
23,148	89	-	65	13	13	3	4,401
12,993	338	-	698	38	12	11	22,650
13,933	88	-	228	14	1	4	5,088
21,501	-	322	214	12	4	3	9,477
8,295	-	323	454	32	9	14	22,723
5,298	269	-	502	21	30	8	16,042
4,705	256	-	288	22	1	6	17,212
9,167	-	170	165	13	8	3	6,776
2,178	162	-	307	15	13	6	7,632
4,060	-	202	379	16	31	9	15,075
6,314	115	-	245	21	3	5	5,571
4,870	115	-	128	12	8	4	7,435
4,809	-	191	383	14	-	5	7,367
22,721	166	-	351	19	-	5	9,739
3,833	140	-	586	46	3	7	7,245
39,363	-	256	132	9	11	2	4,012
121,457	-	256	208	4	1	2	6,776
1,714	-	322	209	24	5	6	8,982
5,463	103	-	404	12	1	4	5,097
8	75	-	40	8	3	3	3,312
66,465	-	256	100	16	2	3	3,751
25,265	509	-	550	33	28	15	32,361

都市名			火災発生 件数	焼損面積		罹災			死傷者	
				建物	山林原野	棟数	世帯数	人員	死者	負傷者
令和元年				m ²	a			人	人	人
泉南	市		17	71	0	16	7	17	1	1
四條	市		9	327	-	11	12	25	1	6
交野	市		9	35	0	8	6	14	-	1
大阪狭山	市		10	4	1	5	5	7	-	2
大阪南	市		10	350	-	7	5	14	1	1
兵庫県										
神戸	市		373	3,633	62	271	219	422	11	57
姫路	市		150	2,059	37	106	54	130	4	26
尼崎	市		85	1,533	0	80	72	128	3	22
明石	市	
西宮	市		85	289	-	58	40	96	4	8
洲本	市		36	840	4	-	5	11	2	1
芦屋	市		15	22	-	8	8	16	-	-
伊丹	市		43	52	-	27	15	30	2	4
相模	市		2	2	-	1	1	3	-	1
豊岡	市		11	296	147	16	7	16	3	3
加古川	市		96	1,024	25	70	43	93	6	19
赤穂	市		13	529	22	13	7	19	-	1
西脇	市		24	722	1	12	5	16	-	2
宝塚	市		26	746	1	17	36	92	4	3
三木	市		22	1,470	40	16	11	20	-	2
高砂	市		25	32	-	13	7	19	-	2
川西	市		36	258	3	25	18	49	2	4
小野	市		22	1,755	6	22	12	24	3	5
三田	市		38	719	19	20	12	27	-	8
加西	市		19	1,569	9	22	7	16	1	8
丹波篠山	市		27	740	45	17	7	15	2	5
養父	市		11	1,445	41	8	9	11	-	4
丹波	市		19	372	1	8	2	10	-	3
南あわじ	市		14	1,159	60	22	5	16	1	4
朝来	市		11	478	0	4	4	11	-	-
淡路	市		33	596	8	4	9	18	2	2
宍粟	市		14	2,097	27	16	3	9	-	4
加東	市		13	147	10	11	6	17	-	1
たつの	市		29	349	1	24	6	11	-	3
奈良県										
奈良	市		82	1,247	0	68	46	100	-	14
大和	市		20	2,495	-	16	11	25	-	5
大和高田	市		19	472	-	10	5	11	-	1
天理	市		22	156	0	7	6	17	-	4
橿原	市		26	13	1	15	20	37	1	2
桜井	市		12	752	-	20	12	29	1	3
五條	市		10	1,060	-	16	10	26	-	1
御所	市		15	694	-	9	3	11	-	5
生駒	市		18	681	-	19	11	24	1	1
香芝	市		8	33	-	3	2	5	-	1
葛城	市		10	275	-	7	2	4	-	2
宇陀	市		16	59	11	2	2	6	-	2
和歌山県										
和歌山	市		97	3,155	-	92	66	140	2	12
海南	市		6	155	-	4	3	8	-	1
橋本	市		24	505	-	9	6	17	-	5
有田	市		1	23	-	1	-	-	-	-
御坊	市		15	73	-	7	2	8	-	2
田辺	市		19	769	1,060	8	8	18	2	1
新宮	市		15	835	-	24	20	42	1	-
紀の川	市		13	1,225	0	13	10	13	1	-
岩出	市		5	350	-	4	3	5	1	-

※四條畷市の消防従事者（組合消防職員）、消防車台数及び救急車台数は、大東市・四條畷市両市の合計値。

※姫路市の数値には損害を伴わない火災を含む。

※相生市の消防従事者～救急車台数は、令和2年4月1日現在の数値である。消防従事者数とは、再任用職員を除いた数値。

※たつの市の消防従事者（消防組合職員）は、赤穂市からの派遣職員を含めた数値。

防 (続き)

損害額	消防従事者			消防車台数	ポンプ台数	救急車	
	市消防職員	組合消防職員	消防団員			台数	救急出動回数
万円	人	人	人				
2,604	-	50	-	9	3	3	3,533
1,024	-	191	177	14	-	5	3,010
592	78	-	210	7	3	3	3,725
84	75	-	104	9	1	3	2,869
4,642	-	59	104	10	4	3	2,947
41,621	1,419	-	3,749	133	54	41	86,654
11,473	561	-	3,060	52	15	19	28,987
12,761	433	-	894	45	9	12	31,757
...
3,356	462	-	710	77	23	10	25,091
81,684	-	59	929	9	5	3	2,142
317	102	-	113	14	8	4	5,144
1,972	206	-	99	29	5	5	10,804
32	-	34	509	6	-	3	1,224
701	130	-	1,992	9	5	7	3,915
98,401	327	-	1,147	34	11	12	17,122
4,358	94	-	1,066	17	15	6	2,700
4,505	-	75	914	6	-	6	2,842
17,183	240	-	181	35	14	8	12,122
4,078	99	-	1,336	23	6	4	4,038
13,512	96	-	671	16	3	4	4,246
2,194	160	-	377	19	3	5	8,943
14,749	73	-	680	8	3	4	2,310
7,912	114	-	704	11	8	4	4,204
46,219	-	53	1,388	13	8	4	1,999
123,320	67	-	1,215	4	2	4	2,194
6,625	-	38	1,279	4	2	3	1,559
12,441	84	-	1,694	3	-	6	3,406
31,554	-	39	2,190	3	2	2	2,035
2,834	-	58	960	9	2	7	1,520
7,759	-	51	1,751	8	4	3	2,351
11,081	-	65	1,424	5	-	5	2,005
4,362	-	44	443	6	2	3	1,949
2,271	-	81	1,326	14	5	6	3,363
133,278	384	-	964	63	8	16	21,102
432,985	-	75	175	11	-	3	4,288
5,105	-	69	294	10	2	4	4,814
6,938	-	73	312	8	1	3	2,883
19,131	-	96	222	4	-	4	8,142
5,895	-	65	587	40	3	3	3,767
58,526	-	76	535	5	2	4	2,193
45,930	-	1,290	202	4	1	2	1,897
25,990	135	-	193	14	6	5	4,976
783	-	57	-	8	2	2	2,967
758	-	44	128	9	1	2	1,891
144	-	78	936	13	-	4	2,239
16,095	410	-	1,750	14	16	13	20,488
3,421	93	-	703	15	1	4	2,986
61,063	74	60	578	17	60	5	3,052
129	48	-	244	18	1	2	1,457
2,269	45	-	218	14	3	2	1,297
5,396	150	-	974	10	10	9	5,583
7,887	57	-	332	7	6	3	1,472
10,719	-	50	989	4	4	4	2,873
3,411	-	72	333	2	2	2	2,245

- 1 総務省実施の地方財政状況調査の要領による（1決算状況）。
2 決算額または決算見込額。

都 市 名	普 通 会 計					経 常 支 出 率 %	企 業 会 社	
	歳入総額	歳出総額	歳入歳出 差 引 額	実質収支	単年度収支		収 支 額	普通会計 からの 繰 入 額
令和元年度	千円	千円	千円	千円	千円		千円	千円
滋賀県								
大 津 市	134,604,507	130,975,246	3,629,261	2,737,026	1,426,640	88.9 (95.2)	2,816,082	1,273,870
彦 根 市	45,767,817	44,573,478	1,194,339	1,120,812	191,913	94.2 (100.7)	349,216	1,291,555
長 浜 市	61,026,074	58,558,203	2,467,871	1,323,680	565,457	90.4 (94.4)	18,104	3,489,868
近 江 八 幡 市	34,922,160	34,071,410	850,750	579,585	29,486	90.5 (95.5)	249,087	2,232,027
草 津 市	51,588,953	50,421,162	1,167,191	467,079	6,208	94.6 (97.4)	694,676	1,753,494
守 山 市	30,089,793	28,854,791	1,235,002	668,246	△225,161	92.4 (97.8)	227,478	963,641
栗 東 市	25,875,145	25,135,641	739,504	635,852	122,898	95.1 (95.1)	193,739	493,539
甲 賀 市	46,932,634	45,191,335	1,741,299	1,485,107	290,928	90.1 (94.5)	425,567	2,361,891
野 洲 市	22,947,699	22,107,287	840,412	636,464	155,451	93.3 (98.1)	494,522	527,744
湖 南 市	20,132,307	19,576,379	555,928	503,807	220,002	89.3 (95.3)	180,457	674,347
高 島 市	28,793,407	28,070,269	723,138	626,092	△ 184,614	94.9 (98.2)	28,154	2,735,298
東 近 江 市	51,040,472	49,319,322	1,721,150	1,468,845	△ 116,066	88.6 (92.9)	300,387	1,329,663
米 原 市	21,447,152	20,413,023	1,034,129	794,243	△ 40,331	92.3 (96.4)	172,418	1,466,697
京都府								
京 都 市	768,585,287	765,989,198	2,596,089	411,045	64,565	98.9 (107.6)	12,107,920	28,541,639
福 知 山 市	44,279,046	43,685,988	593,058	434,870	△ 99,282	93.5 (97.8)	1,884,964	2,514,780
舞 鶴 市	34,349,977	34,001,279	348,698	74,850	37,277	95.1 (101.2)	268,156	1,992,992
綾 部 市	17,296,936	17,257,469	39,467	26,644	7,612	93.5 (97.7)	91,218	1,138,909
宇 治 市	63,527,046	62,771,041	756,005	515,535	230,248	96.4 (102.7)	526,523	2,448,013
宮 津 市	14,128,304	14,049,623	78,681	69,062	43,234	98.8 (102.7)	△ 28,248	22,633
亀 岡 市	36,831,701	36,075,363	756,338	665,461	107,178	95.6 (100.7)	723,347	1,759,394
城 陽 市	28,766,110	28,586,646	179,464	72,073	6,567	99.7 (104.5)	623,015	606,353
向 日 市	20,667,327	19,930,287	737,040	646,422	38,008	96.3 (102.2)	204,350	3,426
長 岡 京 市	31,387,755	30,449,295	938,460	724,868	△ 46,545	93.1 (100.7)	5,210,999	978,605
八 幡 市	26,171,465	25,621,750	549,715	423,715	△ 48,956	99.6 (105.0)	△ 2,190	214,687
京 田 辺 市	24,517,446	23,850,431	667,015	350,736	△ 157,891	94.3 (99.8)	3,829,275	532,175
京 丹 後 市	35,837,229	34,860,491	976,738	750,117	△ 4,166	97.2 (100.4)	△ 438,670	1,688,648
南 丹 市	23,863,993	22,947,901	916,092	616,038	28,529	95.9 (99.2)	249,672	1,488,348
木 津 川 市	28,468,577	27,820,782	647,795	417,063	104,526	92.6 (97.5)	2,856,605	890,960

3 経常収支比率の()内の数値は、減税補てん債(特例分)及び臨時財政対策債を除いて算出したものである。

計	収益事業会計			国民健康保険事業会計			その他の会計			
	職員数	収 支 額	普通会計 への 繰 出 額	職員数	収 支 額	普通会計 からの 繰 入 額	職員数	収 支 額	普通会計 からの 繰 入 額	職員数
人	千円	千円	人	千円	千円	人	千円	千円	千円	人
258	-	-	-	98,446	2,515,830	49	713,170	4,799,190	30	
738	-	-	-	44,672	795,677	24	129,863	3,751,214	30	
1,291	-	-	-	20,863	889,559	14	203,314	2,695,885	33	
640	-	-	-	27,087	581,512	13	165,040	1,158,408	33	
53	-	-	-	31,418	926,689	7	4,435	1,677,603	28	
23	-	-	-	503	459,064	6	110,921	1,099,606	21	
17	-	-	-	514,394	412,100	7	77,372	688,631	20	
130	-	-	-	12,779	566,369	5	396,022	1,456,503	26	
256	-	-	-	55,435	340,008	11	104,833	749,196	31	
20	-	-	-	129,725	484,428	35	38,836	588,174	7	
317	-	-	-	104,545	434,733	8	86,181	964,704	31	
33	-	-	-	243,345	1,305,008	138	107,113	2,201,894	61	
16	-	-	-	15,104	235,919	11	15,813	719,761	15	
2,609	-	2,810,441	-	718,093	17,244,290	190	3,286,425	26,974,423	328	
690	-	-	-	62,478	643,375	12	△ 263,352	3,074,566	41	
123	-	-	-	77,371	670,598	15	65,155	1,536,668	33	
29	-	-	-	459	282,500	11	118,690	1,386,494	18	
85	-	-	-	0	1,388,121	21	446,389	2,767,155	32	
27	-	-	-	17,555	186,108	5	△ 55,479	1,381,150	16	
176	-	-	-	150,270	745,538	20	81,196	1,334,966	35	
28	-	-	-	58,713	670,097	8	316,010	2,020,317	15	
14	-	-	-	61,445	678,554	8	218,349	1,646,133	24	
39	-	-	-	100,182	559,082	17	266,628	1,905,140	15	
26	-	-	-	5,644	698,241	11	152,366	1,771,467	14	
41	-	-	-	4,665	530,166	6	89,289	1,476,128	18	
371	-	-	-	319,932	631,864	16	659,947	3,266,355	42	
22	-	-	-	14,853	314,728	6	132,038	808,309	18	
40	-	-	-	113,883	647,625	11	105,307	863,971	23	

都 市 名	普 通 会 計						企 業 会 計	
	歳入総額	歳出総額	歳入歳出 差 引 額	実質収支	単年度収支	経 常 収 支 比 率	収 支 額	普通会計 からの 繰 入 額
令和元年度	千円	千円	千円	千円	千円	%	千円	千円
大阪府								
大 阪 市	1,764,214,485	1,756,789,204	7,425,281	2,672,095	2,242,642	93.4 (99.0)	23,745,949	28,942,696
堺 市	418,506,038	415,724,995	2,781,043	1,440,331	△ 310,002	100.7 (111.7)	14,636,812	8,416,585
岸 和 田 市	75,100,887	74,604,907	495,980	299,809	187,093	101.9 (106.1)	968,867	3,910,004
豊 中 市	151,685,562	146,338,700	5,346,862	4,863,542	1,852,386	91.4 (97.5)	540,417	5,473,018
池 田 市	40,848,224	40,341,526	506,698	109,355	△ 12,623	93.4 (97.8)	251,421	1,800,110
吹 田 市	137,626,021	135,536,180	2,089,841	414,184	2,041,604	96.7 (96.7)	2,436,623	2,937,615
泉 大 津 市	28,234,063	27,745,930	488,133	450,690	111,078	95.2 (101.2)	△ 220,178	934,979
高 槻 市	119,471,050	114,889,040	4,582,010	645,657	145,956	94.7 (97.9)	11,184,388	4,504,172
貝 塚 市	33,149,826	32,938,697	211,129	78,455	1,751	97.5 (104.0)	256,710	1,982,129
守 口 市	63,323,554	61,030,830	2,292,724	1,795,329	873,109	99.5 (105.8)	588,088	1,389,224
枚 方 市	138,010,246	135,493,533	2,516,713	1,654,938	74,641	96.1 (103.4)	3,175,338	5,739,139
茨 木 市	92,519,744	90,516,803	2,002,941	883,824	△ 10,259	92.8 (95.7)	2,012,379	1,973,368
八 尾 市	101,997,569	100,525,222	1,472,347	1,384,925	637,921	100.4 (108.7)	869,177	5,981,704
泉 佐 野 市	94,267,543	93,984,764	282,779	133,171	72,632	103.1 (107.7)	977,190	1,637,909
富 田 林 市	44,562,702	43,803,474	759,228	708,204	△ 64,131	95.9 (101.7)	92,420	1,075,830
寝 屋 川 市	89,219,936	87,296,110	1,923,826	1,863,005	204,021	91.3 (100.0)	472,915	2,223,605
河 内 長 野 市	35,195,908	35,144,580	51,328	13,037	12,811	99.2 (105.1)	333,010	1,234,265
松 原 市	45,838,816	45,699,867	138,949	112,705	16,652	108.4 (102.5)	209,698	1,856,898
大 東 市	47,278,894	46,531,052	747,842	573,814	△ 221,906	103.1 (110.0)	312,285	2,253,112
和 泉 市	64,031,249	63,885,904	145,345	39,467	△ 50,609	96.8 (103.0)	△ 8,119	1,447,132
箕 面 市	69,718,711	63,653,150	6,065,561	2,121,519	181,899	93.9 (98.1)	△ 653,503	465,303
柏 原 市	25,921,934	25,491,793	430,141	191,087	△ 409,608	95.5 (101.0)	107,491	1,716,107
羽 曳 野 市	39,769,341	39,408,980	360,361	357,331	300,792	98.8 (104.0)	499,211	1,620,647
門 真 市	55,688,279	55,493,375	194,904	181,312	180,180	101.9 (108.0)	589,581	1,790,025
摂 津 市	33,663,591	33,302,166	361,425	197,833	△ 207,350	99.1 (99.1)	362,993	1,825,982
高 石 市	25,538,569	25,417,051	121,518	78,972	△ 56,236	98.9 (106.5)	154,432	1,036,882
藤 井 寺 市	23,983,636	23,929,170	54,466	16,971	△ 288,455	100.2 (105.8)	△ 21,778	1,445,767
東 大 阪 市	207,461,906	204,202,055	3,259,851	2,914,042	335,387	95.4 (102.4)	1,218,280	9,313,312

決 算 額 等 (続 き)

計 職員数	収益事業会計			国民健康保険事業会計			その他の会計		
	収 支 額	普通会計 への 繰 出 額	職員数	収 支 額	普通会計 からの 繰 入 額	職員数	収 支 額	普通会計 からの 繰 入 額	職員数
人	千円	千円	人	千円	千円	人	千円	千円	人
1,967	-	9,496,496	-	1,670,830	34,657,140	364	4,429,581	50,602,247	304
433	-	-	-	576,667	8,634,041	87	2,646,494	14,632,647	71
639	2,274	-	10	△ 134,513	2,223,115	35	364,776	3,028,866	25
1,258	-	-	-	1,441,833	3,956,833	71	784,624	10,300,431	31
573	-	-	-	206,152	983,707	14	101,312	1,731,178	22
216	-	-	-	△ 443,226	3,293,700	40	365,617	5,152,406	62
321	-	-	-	74,524	806,883	12	241,019	3,293,034	21
352	-	-	-	453,376	2,436,706	46	1,841,241	4,997,790	33
363	-	-	-	617,506	902,561	17	1,127,303	1,351,141	17
78	-	-	-	683,699	1,837,357	23	42,650	598,163	5
692	-	-	-	333,387	3,615,479	42	402,523	9,787,372	44
98	-	-	-	959,126	1,970,836	27	492,864	3,341,294	62
609	-	-	-	182,878	2,794,769	26	167,438	7,257,220	28
36	-	-	-	425,844	1,139,273	17	84,682	1,633,881	17
47	-	-	-	111,316	1,291,819	14	342,115	3,304,912	26
53	-	-	-	430,333	2,361,577	33	406,223	6,419,932	30
40	-	-	-	752	1,047,987	17	228,100	1,886,195	20
28	-	-	-	△ 1,968,735	1,600,383	18	29,197	3,544,721	18
48	-	-	-	183,476	1,513,223	25	315,114	1,896,922	28
45	-	-	-	316,075	1,580,059	17	124,349	2,530,436	22
561	6,047,427	2,200,000	21	-	1,390,910	14	413,888	1,767,517	35
363	-	-	-	148,508	851,875	14	197,218	1,125,828	17
51	-	-	-	153,551	1,244,025	22	350,422	1,931,469	37
52	-	-	-	△ 300,595	1,908,185	29	87,072	1,784,645	3
46	-	-	-	17,331	795,526	15	117,409	1,239,646	14
15	-	-	-	△ 227,663	645,274	7	173,403	879,202	9
148	-	-	-	466,664	831,416	14	83,115	1,805,886	15
243	-	-	-	△ 941,603	6,051,835	60	913,003	13,720,782	51

都 市 名	普 通 会 計						企 業 会 計	
	歳入総額	歳出総額	歳入歳出 差 引 額	実質収支	単年度収支	経 常 収 支 比 率	収 支 額	普通会計 からの 繰 入 額
令和元年度	千円	千円	千円	千円	千円	%	千円	千円
泉 南 市	23,538,362	23,307,448	230,914	206,574	200,225	97.6 (104.5)	-	-
四 條 畷 市	19,881,297	19,448,028	433,269	421,710	16,911	96.9 (102.6)	173,866	854,592
交 野 市	25,200,476	24,948,630	251,846	182,097	△ 231,656	98.0 (104.2)	243,928	143,285
大 阪 狭 山 市	19,902,317	19,836,049	66,268	51,085	△ 415,206	99.3 (105.8)	107,232	377,334
阪 南 市	18,084,948	17,811,173	273,775	268,923	2,460	98.2 (103.4)	247,458	859,591
兵庫県								
神 戸 市	860,399,080	848,479,219	11,919,861	1,321,301	△ 718,385	99.3 (109.3)	11,096,588	11,830,820
姫 路 市	220,367,515	210,600,957	9,766,558	5,902,048	353,641	87.3 (92.2)	1,517,235	10,957,542
尼 崎 市	202,364,731	201,613,295	751,436	322,490	△ 32,067	97.4 (104.4)	3,155,872	4,627,771
明 石 市	…	…	…	…	…	… (…)	…	…
西 宮 市	175,699,538	174,383,943	1,315,595	617,175	△ 106,206	99.6 (103.3)	346,978	7,878,377
洲 本 市	25,607,269	25,266,492	340,777	272,197	△ 123,018	93.5 (…)	1,030,301	818,007
芦 屋 市	41,762,948	40,248,446	1,514,502	867,277	286,387	96.3 (96.3)	662,432	2,055,835
伊 丹 市	76,414,042	75,399,871	1,014,171	770,412	△ 35,061	94.8 (101.0)	1,065,454	3,437,330
相 生 市	13,320,950	12,979,157	341,793	288,264	△ 76,264	99.4 (104.5)	-	64,455
豊 岡 市	48,713,767	47,193,905	1,519,862	1,266,866	416,198	93.4 (96.9)	986,994	3,081,559
加 古 川 市	86,588,266	85,964,646	623,620	248,397	14,270	94.0 (100.2)	1,860,304	3,076,063
赤 穂 市	20,764,085	20,666,247	97,838	87,938	32,003	84.8 (90.3)	△ 955,948	2,503,217
西 脇 市	20,600,811	20,540,623	60,188	38,204	△ 110,019	92.9 (97.1)	△ 15,085	2,569,007
宝 塚 市	79,404,306	78,313,220	1,091,086	499,102	122,823	104.2 (96.9)	△ 615,030	3,375,188
三 木 市	31,937,922	31,796,215	141,707	23,556	△ 30,035	94.2 (99.8)	487,600	994,805
高 砂 市	40,615,411	39,917,084	698,327	666,942	136,888	88.7 (95.0)	700,914	3,552,584
川 西 市	57,468,996	56,981,834	487,162	405,010	123,285	96.3 (103.1)	1,075,647	2,561,534
小 野 市	25,002,654	24,438,080	564,574	439,842	43,397	91.4 (96.4)	346,522	671,116
三 田 市	37,644,092	36,990,267	653,825	581,748	105,369	94.0 (99.9)	500,488	2,568,303
加 西 市	23,088,370	22,488,629	599,741	359,712	21,850	93.8 (98.8)	△ 619,050	1,805,068
丹 波 篠 山 市	24,853,388	24,373,577	479,811	351,142	△ 141,422	95.0 (98.6)	427,760	2,679,407
養 父 市	18,840,927	17,914,812	926,115	735,163	34,325	89.2 (91.8)	17,444	1,356,363
丹 波 市	37,419,954	35,708,675	1,711,279	1,215,104	△ 180,647	89.4 (92.7)	6,915,755	2,235,986

※四條畷市の上水道事業については、平成29年4月1日から大阪広域水道企業団に統合された。

決 算 額 等 (続 き)

計	収益事業会計			国民健康保険事業会計			その他の会計			
	職員数	収 支 額	普通会計 への 繰 出 額	職員数	収 支 額	普通会計 からの 繰 入 額	職員数	収 支 額	普通会計 からの 繰 入 額	職員数
	人	千円	千円	人	千円	千円	人	千円	千円	人
-	-	-	-	-	99,991	844,064	15	301,389	1,756,653	27
7	-	-	-	-	87,903	614,518	10	3,835	157,971	2
36	-	-	-	-	218,432	708,144	17	199,211	1,793,066	15
25	-	-	-	-	199,052	493,750	8	117,265	1,478,147	11
9	-	-	-	-	13,109	655,979	11	210,539	1,711,153	29
2,160	-	-	-	-	871,283	17,454,514	253	3,603,302	29,849,627	216
228	-	-	-	-	464,836	4,584,537	44	946,022	13,280,557	75
257	715,250	720,000	38	540,108	4,870,954	67	542,373	13,394,416	52	
...
511	-	-	-	-	328,953	4,579,173	48	1,011,728	11,231,406	56
22	-	-	-	-	119,970	430,291	6	152,529	1,620,500	52
285	-	-	-	-	160,740	885,238	14	209,643	2,661,400	26
920	359,781	296	11	158,169	1,653,706	23	161,897	4,717,654	26	
30	-	-	-	-	39,375	310,862	4	43,372	2,204,116	8
43	-	-	-	-	103,867	659,480	18	471,022	1,868,075	20
97	-	-	-	-	206	2,300,943	23	349,580	5,867,696	37
592	-	-	-	-	89,906	398,056	5	116,290	922,732	14
445	-	-	-	-	42,047	393,401	9	111,208	1,608,942	31
734	-	-	-	-	464,172	1,708,920	20	540,782	6,198,364	29
28	-	-	-	△	197,407	792,325	9	193,796	1,340,554	20
347	-	-	-	-	139,314	851,698	13	148,188	1,384,222	24
80	-	-	-	-	56,639	1,182,684	26	87,588	2,420,477	24
12	-	-	-	-	151,096	398,212	9	18,252	1,361,168	12
489	-	-	-	-	165,882	656,325	13	320,838	2,408,256	20
313	-	-	-	-	133,519	380,361	7	79,121	1,505,619	12
21	-	-	-	-	28,659	379,058	20	53,730	846,664	11
18	-	-	-	-	70,880	253,886	8	82,658	675,465	11
36	-	-	-	-	114,964	552,648	18	430,043	2,443,346	19

都 市 名	普 通 会 計					企 業 会 計		
	歳入総額	歳出総額	歳入歳出 差 引 額	実質収支	単年度収支	経 常 収 支 比 率	収 支 額	普通会計 からの 繰 入 額
令和元年度	千円	千円	千円	千円	千円	%	千円	千円
南あわじ市	27,774,713	26,993,629	781,084	644,804	△ 61,770	93.2 (96.7)	249,423	1,480,869
朝 来 市	22,839,467	22,035,281	804,186	638,736	275,550	89.9 (93.2)	303,608	809,900
淡 路 市	29,751,185	29,454,437	296,748	227,483	124,707	90.5 (93.5)	△ 31,205	1,689,931
宍 粟 市	25,603,408	24,643,499	959,909	598,820	161,801	93.4 (96.9)	△ 651,723	1,162,436
加 東 市	19,158,383	18,477,091	681,292	455,242	△ 83,129	88.9 (93.5)	160,205	1,599,076
た つ の 市	36,324,652	35,289,733	1,034,919	719,169	44,104	88.0 (92.2)	473,390	5,298,779
奈良県								
奈 良 市	129,638,575	128,910,579	727,996	590,967	126,885	99.7 (107.1)	599,078	2,843,754
大 和 高 田 市	28,070,804	27,509,638	561,166	505,206	△ 371,345	97.9 (102.6)	△ 131,055	1,257,184
大 和 郡 山 市	35,346,690	35,010,307	336,383	222,626	61,148	97.4 (103.3)	440,609	845,000
天 理 市	25,814,418	24,574,355	1,240,063	1,174,416	162,924	103.9 (109.6)	605,023	1,537,289
橿 原 市	42,212,886	41,591,161	621,725	381,232	123,428	97.7 (103.9)	680,030	1,057,747
桜 井 市	23,482,417	23,309,036	173,381	147,856	△ 234,890	101.3 (106.3)	△ 8,165	471,551
五 條 市	21,749,681	21,529,920	219,761	199,398	△ 102,892	99.5 (103.2)	53,105	1,085,592
御 所 市	15,012,906	14,799,358	213,548	122,897	△ 271,654	104.3 (108.5)	49,387	378,750
生 駒 市	41,683,702	40,058,251	1,625,451	1,477,901	346,946	94.3 (101.0)	308,597	2,622,855
香 芝 市	25,302,180	24,952,256	349,924	313,488	△ 138,906	92.6 (98.1)	282,512	398,179
葛 城 市	15,164,759	14,772,710	392,049	171,092	1,581	98.2 (102.8)	68,011	690,732
宇 陀 市	18,601,090	18,395,682	205,408	179,374	△ 56,003	103.1 (106.6)	△ 44,450	795,155
和歌山県								
和 歌 山 市	160,348,563	159,542,372	806,191	352,987	△ 32,515	107.2 (99.4)	2,097,319	8,405,114
海 南 市	26,040,517	25,501,247	539,270	399,178	161,383	98.6 (103.4)	112,546	592,807
橋 本 市	26,517,446	26,008,874	508,572	466,080	△ 128,208	105.5 (101.0)	△ 51,632	1,680,406
有 田 市	17,639,982	16,974,646	665,336	541,479	△ 45,341	100.6 (105.1)	△ 38,059	550,251
御 坊 市	13,663,554	13,563,443	100,111	15,595	△ 13,720	107.4 (112.5)	122,154	224,967
田 辺 市	45,383,861	43,929,360	1,454,501	1,225,510	18,423	97.8 (101.7)	258,223	330,445
新 宮 市	17,515,337	16,614,452	900,885	833,653	99,584	98.4 (102.2)	△ 557,727	920,678
紀 の 川 市	31,267,764	29,909,476	1,358,288	1,182,673	365,242	92.7 (96.2)	△ 534,964	129,884
岩 出 市	18,145,314	17,607,186	538,128	493,976	55,055	85.4 (90.4)	154,108	3,478

決 算 額 等 (続 ぎ)

計	収益事業会計			国民健康保険事業会計			その他の会計			
	職員数	収 支 額	普通会計 への 繰 出 額	職員数	収 支 額	普通会計 からの 繰 入 額	職員数	収 支 額	普通会計 からの 繰 入 額	職員数
	人	千円	千円	人	千円	千円	人	千円	千円	人
	13	-	-	-	64,039	450,988	9	140,814	1,625,312	16
	9	-	-	-	46,546	279,412	4	122,438	1,079,162	10
	4	-	-	-	29,458	484,250	13	233,031	1,057,473	19
	259	-	-	-	39,340	327,650	6	162,520	2,494,271	36
	180	-	-	-	19,657	295,927	5	54,886	632,380	12
	153	-	-	-	153,629	691,515	11	127,699	1,189,095	21
	170	-	-	-	70,026	2,127,917	22	802,587	9,229,361	37
	492	-	-	-	376,178	629,584	13	△ 192,901	1,140,772	27
	41	-	-	-	493,459	759,073	14	18,136	1,431,790	16
	38	-	-	-	241,443	717,547	21	99,305	1,047,430	12
	41	-	-	-	257,138	884,788	24	190,724	1,530,800	30
	24	-	-	-	349,017	479,233	15	45,656	1,083,176	18
	24	-	-	-	23,935	305,015	9	56,164	750,482	15
	19	-	-	-	△ 291,127	353,529	6	70,354	658,031	10
	35	-	-	-	0	630,802	13	114,421	3,719,933	46
	33	-	-	-	102,189	553,543	9	103,991	909,442	23
	18	-	-	-	152,155	280,533	5	115,009	567,267	13
	229	-	-	-	100,508	321,406	8	118,089	1,131,031	16
	275	-	-	-	3,474,410	3,671,271	57	△ 3,569,970	11,648,449	124
	227	-	-	-	72,534	646,646	14	340,726	1,206,316	19
	455	-	-	-	77,874	512,169	7	380,328	2,731,900	37
	179	-	-	-	195,519	344,467	8	194,410	633,319	13
	22	-	-	-	443,485	349,922	6	11,533	870,464	12
	27	-	-	-	277,680	938,005	15	△ 56,945	2,993,979	30
	303	-	-	-	81,123	354,005	8	107,676	1,107,282	11
	21	-	-	-	32,878	717,258	12	328,610	2,862,116	27
	15	-	-	-	25,644	472,267	10	95,082	1,398,614	27

1 決算額（収入済額）又は決算見込額。

都 市 名	市 税							地方交付税
	総 額 a + b + c	a 市 民 税			b 固定資産税	c その他		
		総 額	法 人	個 人				
令和元年度	千円	千円	千円	千円	千円	千円	千円	
滋賀県								
大 津 市	52,011,856	24,686,907	3,586,872	21,100,035	19,608,980	7,715,969	10,306,452	
彦 根 市	17,861,343	8,158,358	1,963,998	6,194,360	7,648,530	2,054,455	4,274,223	
長 浜 市	16,934,537	6,966,751	1,097,610	5,869,141	8,070,274	1,897,512	15,462,111	
近 江 八 幡 市	11,528,000	5,198,456	921,951	4,276,505	4,971,346	1,358,198	5,570,674	
草 津 市	23,814,572	11,381,181	8,819,004	2,562,177	9,700,802	2,732,589	1,011,376	
守 山 市	13,074,250	6,282,346	1,332,566	4,949,780	5,510,738	1,281,166	2,060,853	
栗 東 市	13,581,566	5,836,370	1,460,711	4,374,659	6,058,145	1,687,051	273,125	
甲 賀 市	14,611,758	6,577,491	2,010,580	4,566,911	7,099,580	934,687	7,679,369	
野 洲 市	8,710,174	4,094,394	1,128,162	2,966,232	4,177,148	438,632	2,262,506	
湖 南 市	8,708,824	3,903,246	888,578	3,014,668	4,240,601	564,977	2,533,881	
高 島 市	5,827,058	2,403,422	364,065	2,039,357	2,931,581	474,243	10,128,473	
東 近 江 市	17,144,910	7,161,704	1,438,377	5,723,327	8,374,447	1,608,759	10,963,479	
米 原 市	6,527,893	2,540,026	555,350	1,984,676	3,513,852	474,015	5,665,388	
京都府								
京 都 市	305,500,402	151,685,764	34,235,722	117,450,042	107,213,537	46,601,101	59,821,827	
福 知 山 市	12,159,267	5,446,661	1,701,702	3,744,959	5,632,160	1,080,446	10,370,635	
舞 鶴 市	11,831,834	4,586,061	574,416	4,011,645	6,361,094	884,679	6,141,389	
綾 部 市	4,644,227	1,785,244	423,390	1,361,854	2,442,278	416,705	4,490,213	
宇 治 市	24,400,767	11,877,562	1,797,309	10,080,253	9,598,823	2,924,382	7,354,043	
宮 津 市	2,547,790	904,192	204,036	700,156	1,368,299	275,299	3,830,312	
亀 岡 市	10,237,815	4,703,198	621,660	4,081,538	4,500,919	1,033,698	6,974,341	
城 陽 市	9,586,116	4,079,193	487,083	3,592,110	3,678,832	1,828,091	4,053,926	
向 日 市	8,116,249	3,816,720	382,726	3,433,994	3,319,313	980,216	2,788,387	
長 岡 京 市	12,902,850	6,346,470	1,106,125	5,240,345	5,118,109	1,438,271	2,815,707	
八 幡 市	10,015,335	4,305,253	712,169	3,593,084	3,769,568	1,940,514	3,588,363	
京 田 辺 市	11,333,502	4,912,160	737,789	4,174,371	5,059,273	1,362,069	2,521,633	
京 丹 後 市	5,202,270	2,267,188	311,052	1,956,136	2,376,073	559,009	14,071,312	
南 丹 市	4,210,593	1,434,269	210,536	1,223,733	2,396,803	379,521	9,784,432	
木 津 川 市	10,028,236	4,699,992	492,815	4,207,177	4,420,680	907,564	5,641,326	
大阪府								
大 阪 市	776,114,081	361,946,346	149,944,660	212,001,686	295,394,892	118,772,843	44,514,032	
堺 市	151,522,672	71,281,802	11,126,300	60,155,502	57,874,945	22,365,925	34,195,634	
岸 和 田 市	24,796,265	10,925,400	1,698,841	9,226,559	10,032,747	3,838,118	13,324,727	
豊 中 市	70,805,154	36,533,574	4,843,290	31,690,284	24,985,174	9,286,406	6,188,348	
池 田 市	18,307,777	9,868,232	2,659,187	7,209,045	6,306,346	2,133,199	2,409,922	
吹 田 市	68,379,527	33,579,390	5,232,038	28,347,352	26,028,104	8,772,033	606,070	
泉 大 津 市	11,677,574	4,763,289	937,657	3,825,632	5,229,206	1,685,079	3,890,516	
高 槻 市	51,038,267	24,487,288	3,585,564	20,901,724	19,356,693	7,194,286	10,455,384	
貝 塚 市	11,549,896	4,914,553	778,805	4,135,748	4,858,148	1,777,195	5,186,455	
守 口 市	22,126,621	9,110,829	1,878,485	7,232,344	9,221,963	3,793,829	7,343,063	
枚 方 市	57,029,780	26,790,629	3,872,484	22,918,145	21,676,055	8,563,096	12,372,956	
茨 木 市	47,717,890	21,866,536	3,472,811	18,393,725	19,871,085	5,980,269	1,512,730	
八 尾 市	39,579,752	17,618,427	3,370,345	14,248,082	16,482,929	5,478,396	12,175,745	
泉 佐 野 市	21,659,835	7,591,749	2,625,425	4,966,324	10,026,885	4,041,201	981,010	
富 田 林 市	13,729,404	6,839,157	641,743	6,197,414	5,136,804	1,753,443	6,635,449	
寝 屋 川 市	28,885,995	13,277,780	1,792,081	11,485,699	11,283,615	4,324,600	13,426,828	
河 内 長 野 市	12,100,353	6,068,629	578,999	5,489,630	4,474,244	1,557,480	6,609,084	
松 原 市	14,040,130	6,325,671	834,372	5,491,299	5,470,512	2,243,947	8,506,966	
大 東 市	16,938,237	7,063,747	1,149,709	5,914,038	7,376,238	2,498,252	5,167,989	
和 泉 市	24,089,652	11,296,326	1,582,113	9,714,213	9,452,691	3,340,635	7,648,345	
箕 面 市	24,061,627	11,689,427	1,175,245	10,514,182	9,176,280	3,195,920	1,070,050	
柏 原 市	8,916,289	4,168,535	613,281	3,555,254	3,621,217	1,126,537	4,814,922	
羽 曳 野 市	12,652,210	6,054,317	722,857	5,331,460	4,746,308	1,851,585	8,555,193	
門 真 市	19,000,049	8,050,726	5,629,056	2,421,670	8,015,909	2,933,414	6,952,578	
摂 津 市	18,708,207	7,369,966	2,732,903	4,637,063	8,830,997	2,507,243	439,076	
高 石 市	10,295,243	3,863,731	613,080	3,250,651	5,127,589	1,303,923	1,793,743	
藤 井 寺 市	8,411,568	4,043,069	520,859	3,522,210	3,159,988	1,208,511	4,342,623	
東 大 阪 市	79,651,128	33,146,438	6,847,668	26,298,770	32,029,274	14,475,416	20,170,254	

地方交付税

都市名	市 税						地方交付税
	総 額 a + b + c	a 市 民 税			b 固定資産税	c その他	
		総 額	法 人	個 人			
令和元年度	千円	千円	千円	千円	千円	千円	千円
泉 南 市	9,008,722	2,989,344	567,505	2,421,839	4,731,650	1,287,728	3,256,859
四 條 畷 市	6,955,040	3,210,120	330,042	2,880,078	2,725,369	1,019,551	4,036,539
交 野 市	9,563,614	4,817,383	375,945	4,441,438	3,518,072	1,228,159	3,525,102
大 阪 狭 山 市	7,441,093	3,885,156	306,361	3,578,795	2,775,577	780,360	3,060,355
阪 南 市	5,489,748	2,709,884	262,620	2,447,264	1,936,923	842,941	4,611,169
兵庫県							
神 戸 市	309,261,707	152,658,217	26,238,778	126,419,439	113,266,608	43,336,882	74,685,551
姫 路 市	97,797,976	37,778,803	8,197,313	29,581,490	43,214,659	16,804,514	13,551,609
尼 崎 市	80,591,085	32,690,247	7,640,882	25,049,366	33,685,327	14,215,511	12,845,538
明 石 市
西 宮 市	87,638,986	43,411,450	4,311,613	39,099,837	32,671,321	11,556,215	3,280,286
洲 本 市	5,949,542	2,362,674	490,930	1,871,744	2,743,871	842,997	6,318,352
芦 屋 市	24,146,521	14,278,405	775,079	13,503,326	7,579,877	2,288,239	655,220
伊 丹 市	33,933,926	13,490,294	1,923,261	11,567,033	13,319,770	7,123,862	6,050,666
相 生 市	4,370,798	1,555,250	198,433	1,356,817	2,277,841	537,707	3,196,028
豊 岡 市	10,030,228	4,052,675	704,879	3,347,796	5,021,647	955,906	17,549,695
加 古 川 市	40,330,176	16,642,162	2,629,815	14,012,347	18,773,873	4,914,141	3,919,557
赤 穂 市	8,378,604	2,841,440	614,239	2,227,201	4,456,527	1,080,637	3,263,445
西 脇 市	4,893,958	2,057,147	323,693	1,733,454	2,205,938	630,873	6,267,448
宝 塚 市	37,341,679	18,617,105	1,174,672	17,442,433	14,239,371	4,485,203	4,246,186
三 木 市	11,486,089	4,531,357	867,221	3,664,136	5,583,820	1,370,912	5,423,079
高 砂 市	16,902,547	6,351,611	1,727,908	4,623,703	8,448,271	2,102,665	2,299,021
川 西 市	19,661,420	9,931,145	904,023	9,027,122	7,255,648	2,474,627	7,750,830
小 野 市	7,318,192	2,832,937	633,240	2,199,697	3,775,960	709,295	2,836,302
三 田 市	18,054,850	8,759,363	1,360,559	7,398,804	7,473,600	1,821,887	2,963,145
加 西 市	7,150,941	2,766,718	609,992	2,156,726	3,716,398	667,825	3,540,370
丹 波 篠 山 市	5,631,256	2,694,825	444,661	2,250,164	2,514,565	421,866	7,669,142
養 父 市	2,422,963	1,008,181	127,872	880,309	1,211,437	203,345	9,385,874
丹 波 市	7,989,240	3,251,443	570,054	2,681,389	4,118,233	619,564	12,122,918
南 あ わ じ 市	5,723,793	2,191,266	269,639	1,921,627	2,949,576	582,951	9,231,936
朝 来 市	4,487,870	1,479,949	254,361	1,225,588	2,693,293	314,628	7,925,989
淡 路 市	5,423,087	2,036,499	323,498	1,713,001	2,910,760	475,828	11,322,512
宍 粟 市	4,587,214	1,774,376	217,515	1,556,861	2,273,493	539,345	9,619,853
加 東 市	6,894,598	2,404,732	500,130	1,904,602	3,840,748	649,118	3,726,046
た つ の 市	10,984,911	4,561,820	913,873	3,647,947	5,124,760	1,298,331	9,211,987
奈良県							
奈 良 市	52,936,388	26,662,702	3,518,981	23,143,721	19,622,803	6,650,883	14,406,305
大 和 高 田 市	6,801,604	3,223,440	378,217	2,845,223	2,686,806	891,358	7,342,154
大 和 郡 山 市	12,287,468	5,240,390	1,156,128	4,084,262	5,500,141	1,546,937	4,816,839
天 理 市	7,929,315	3,243,470	505,020	2,738,450	3,556,715	1,129,130	5,802,068
橿 原 市	15,835,785	7,306,151	1,022,190	6,283,961	6,191,139	2,338,495	6,140,996
桜 井 市	6,324,075	2,834,677	316,967	2,517,709	2,530,837	958,560	5,802,419
五 條 市	3,440,060	1,383,881	1,148,450	235,431	1,626,503	429,676	7,246,809
御 所 市	2,848,139	1,192,071	197,899	994,172	1,300,665	355,403	5,180,274
生 駒 市	17,050,648	9,055,486	672,459	8,383,027	6,134,175	1,860,987	3,703,762
香 芝 市	9,274,795	5,066,741	377,357	4,689,384	3,745,820	462,234	4,132,993
葛 城 市	4,280,704	2,027,246	375,490	1,651,756	1,912,985	340,473	4,351,615
宇 陀 市	2,629,367	1,211,327	96,082	1,115,245	1,168,057	249,983	8,243,134
和歌山県							
和 歌 山 市	59,459,575	24,346,592	5,356,633	18,989,959	24,961,829	10,151,154	11,758,163
海 南 市	6,994,554	2,764,389	506,201	2,258,188	3,543,239	686,926	6,075,898
橋 本 市	6,901,554	3,110,499	334,677	2,775,822	2,790,339	1,000,716	8,373,838
有 田 市	3,539,861	1,503,133	353,029	1,150,104	1,755,868	280,860	3,428,379
御 坊 市	3,356,329	1,193,527	250,581	942,946	1,673,294	489,508	3,806,067
田 辺 市	8,352,624	3,584,538	577,276	3,007,262	3,495,046	1,273,040	15,119,802
新 宮 市	3,134,489	1,364,151	242,694	1,121,457	1,454,161	316,177	6,318,216
紀 の 川 市	6,720,044	2,916,635	398,255	2,518,380	2,865,741	937,668	10,886,285
岩 出 市	6,039,414	2,791,432	287,335	2,504,097	2,334,431	913,551	3,750,841

1 市長選挙、市議会議員選挙は、直近の選挙による。

都 市 名	市長選挙		市議会議員選挙		令和元年7月21日 参議院議員通常選挙	
	執行期日	投票率	執行期日	投票率	当日有権者数 (選挙区)	投票率
	%		%		人	%
	(小数点第1位)		(小数点第1位)		(小数点第1位)	(小数点第1位)
滋賀県						
大津市	令和 2. 1. 9	39.8	平成31. 4. 21	42.2	282,874	51.6
彦根市	平成29. 4. 23	39.2	平成31. 4. 21	43.4	92,084	47.8
長浜市	平成30. 2. 25	44.0	平成30. 7. 22	46.5	96,122	50.9
近江八幡市	平成30. 4. 15	50.0	平成31. 4. 21	51.4	67,058	51.5
草津市	令和 2. 2. 23	無投票	令和元. 9. 8	41.4	108,254	51.2
守山市	平成31. 1. 27	無投票	令和元. 10. 6	45.9	65,866	52.1
栗東市	平成30. 10. 28	無投票	平成31. 4. 21	39.5	54,658	48.4
甲賀市	令和 2. 10. 18	無投票	平成29. 10. 22	64.7	73,418	56.7
野洲市	令和 2. 10. 18	51.9	平成29. 10. 22	60.6	41,788	55.1
湖南市	令和 2. 10. 18	無投票	平成29. 10. 22	57.8	43,537	52.0
高島市	平成29. 1. 29	66.2	平成29. 1. 29	66.2	41,728	60.5
東近江市	平成29. 2. 5	無投票	平成29. 10. 22	58.5	92,268	49.2
米原市	平成29. 2. 19	51.7	平成29. 10. 22	68.4	32,529	56.8
京都府						
京都市	令和 2. 2. 2	40.7	平成31. 4. 7	38.1	1,174,746	44.8
福知山市	令和 2. 6. 14	49.8	平成31. 4. 21	51.4	64,692	47.5
舞鶴市	平成31. 2. 3	41.2	平成30. 11. 18	56.8	69,245	48.7
綾部市	平成30. 1. 28	46.3	平成30. 8. 26	59.0	28,598	50.1
宇治市	令和 2. 12. 6	34.0	平成31. 4. 21	38.5	155,752	44.7
宮津市	平成30. 6. 24	無投票	平成30. 6. 24	63.9	15,670	55.3
亀岡市	令和元. 10. 20	36.1	平成31. 1. 27	47.3	74,402	46.5
城陽市	平成29. 9. 10	37.5	平成31. 4. 21	46.7	64,991	46.0
向日市	平成31. 4. 21	34.0	令和元. 8. 4	38.9	47,660	45.8
長岡京市	平成31. 1. 13	36.0	平成29. 10. 1	49.1	67,203	48.5
八幡市	令和 2. 2. 16	29.6	平成31. 4. 21	40.3	59,464	45.5
京田辺市	平成31. 4. 21	53.6	平成31. 4. 21	53.7	56,068	47.7
京丹后市	令和 2. 4. 26	68.3	令和 2. 4. 26	68.3	46,769	53.8
南丹市	平成30. 4. 8	60.6	平成30. 2. 11	63.3	27,328	56.7
木津川市	平成31. 4. 21	47.7	平成31. 4. 21	47.7	61,729	48.5
大阪府						
大阪市	平成31. 4. 7	52.7	平成31. 4. 7	52.2	2,223,956	48.8
堺市	令和元. 6. 9	40.8	平成31. 4. 7	49.7	691,150	46.9
岸和田市	平成30. 2. 4	31.4	平成31. 4. 21	42.0	161,249	42.5
豊中市	平成30. 4. 22	36.9	平成31. 4. 21	41.5	335,413	50.4
池田市	平成31. 4. 21	55.5	平成31. 4. 21	55.5	86,221	52.4
吹田市	平成31. 4. 21	48.2	平成31. 4. 21	48.2	306,131	52.1
大津市	令和 2. 12. 13	37.8	平成31. 4. 21	43.6	61,981	45.2
高槻市	平成31. 4. 21	無投票	平成31. 4. 21	45.8	294,859	51.7
貝塚市	平成30. 1. 28	無投票	平成31. 4. 21	46.3	71,388	43.9
守口市	令和元. 7. 21	48.5	平成31. 4. 21	44.9	121,927	50.5
枚方市	令和元. 9. 1	36.9	平成31. 4. 21	44.7	335,291	50.9
茨木市	令和 2. 4. 12	33.3	令和 3. 1. 24	38.6	230,463	51.3
八尾市	平成31. 4. 21	48.7	平成31. 4. 21	48.7	219,360	46.8
泉佐野市	平成31. 4. 21	32.8	平成30. 5. 13	41.0	83,573	41.9
富田林市	平成31. 4. 21	46.3	平成31. 4. 21	46.3	94,595	46.5
寝屋川市	平成31. 4. 21	50.4	平成31. 4. 21	50.5	196,450	48.2
河内長野市	令和 2. 7. 12	47.0	平成30. 4. 22	44.6	91,294	51.9
松原市	平成29. 5. 28	37.4	平成30. 9. 2	42.7	101,560	46.2
大東市	令和 2. 4. 19	38.7	令和 2. 4. 19	38.7	99,893	45.8
和泉市	平成29. 6. 4	無投票	令和 2. 9. 13	45.2	151,618	47.1
箕面市	令和 2. 8. 23	49.3	令和 2. 8. 23	49.3	110,482	54.0
柏原市	平成29. 2. 12	43.4	平成29. 9. 10	50.3	58,224	48.4
羽曳野市	令和 2. 7. 12	50.3	平成29. 9. 10	47.1	94,049	49.6
門真市	令和 2. 7. 5	29.7	平成31. 4. 21	40.8	103,297	45.3
摂津市	令和 2. 9. 20	33.4	令和 2. 9. 20	33.4	71,335	47.1
高石市	平成31. 4. 21	52.3	平成31. 4. 21	52.3	48,102	50.6
藤井寺市	平成31. 4. 21	51.8	平成31. 4. 21	51.8	54,157	48.3
東大阪市	令和元. 9. 29	38.9	令和元. 9. 29	38.9	403,162	44.6

※摂津市の市議会議員選挙は補欠選挙である。

市 政 拳

都 市 名	市長選挙		市議会議員選挙		令和元年7月21日 参議院議員通常選挙	
	執行期日	投票率	執行期日	投票率	当日有権者数 (選挙区)	投票率
		%	%		人	%
		(小数点第1位)	(小数点第1位)		(小数点第1位)	(小数点第1位)
泉 南 市	平成30. 4. 22	27. 7	令和 2. 10. 25	50. 0	51, 074	44. 4
四 條 市	令和 2. 12. 27	44. 5	令和 2. 12. 27	44. 4	46, 095	47. 3
交 野 市	平成30. 9. 9	47. 0	令和元. 9. 8	48. 9	64, 978	54. 6
大 阪 狭 山 市	平成31. 4. 21	49. 5	平成31. 4. 21	49. 5	48, 559	49. 8
阪 南 市	令和 2. 11. 1	34. 0	平成29. 9. 17	50. 5	46, 397	49. 8
兵庫県						
神 戸 市	平成29. 10. 22	47. 6	平成31. 4. 7	40. 0	1, 263, 845	47. 7
姫 路 市	平成31. 4. 21	45. 8	平成31. 4. 21	45. 9	438, 488	43. 2
尼 崎 市	平成30. 11. 18	24. 7	平成29. 6. 4	42. 4	386, 692	46. 3
明 石 市	平成31. 3. 17	46. 8	平成31. 4. 21	37. 0	250, 466	44. 8
西 宮 市	平成30. 4. 15	37. 5	平成31. 4. 21	35. 9	396, 225	49. 2
洲 本 市	平成30. 3. 11	59. 6	平成30. 3. 11	59. 6	37, 504	50. 6
芦 屋 市	平成31. 4. 21	48. 7	平成31. 4. 21	48. 7	79, 465	53. 7
伊 丹 市	平成29. 4. 16	無投票	平成31. 4. 21	40. 4	166, 957	47. 4
相 生 市	令和 2. 5. 24	無投票	平成31. 4. 21	58. 7	24, 929	53. 8
豊 岡 市	平成29. 4. 23	無投票	平成29. 10. 22	62. 7	68, 356	57. 2
加 古 川 市	平成30. 6. 24	45. 9	平成30. 6. 24	45. 9	220, 441	46. 9
赤 穂 市	平成31. 1. 20	53. 6	平成29. 4. 2	59. 9	40, 312	49. 7
西 脇 市	平成29. 10. 22	無投票	平成29. 10. 22	57. 8	34, 103	51. 3
宝 塚 市	平成29. 4. 16	39. 1	平成31. 4. 21	38. 4	193, 675	49. 7
三 木 市	平成29. 7. 2	56. 2	平成31. 4. 21	45. 8	65, 334	49. 4
高 砂 市	令和 2. 4. 5	40. 0	令和 2. 4. 5	40. 0	75, 552	48. 6
高 西 市	平成30. 10. 21	51. 7	平成30. 10. 21	51. 7	133, 122	51. 8
小 野 市	平成31. 2. 3	42. 8	平成31. 4. 21	49. 2	39, 652	47. 5
三 田 市	令和元. 7. 21	54. 7	令和 2. 10. 4	51. 8	93, 928	55. 8
加 西 市	令和元. 5. 19	62. 7	令和元. 5. 19	62. 7	37, 096	48. 9
丹 波 篠 山 市	平成31. 2. 17	無投票	令和 2. 4. 26	54. 2	34, 975	54. 9
養 父 市	令和 2. 10. 18	73. 5	令和 2. 10. 18	73. 5	20, 151	62. 0
丹 波 市	令和 2. 11. 15	65. 4	令和 2. 11. 15	65. 4	53, 819	54. 9
南 あ わ じ 市	令和 3. 1. 31	無投票	平成29. 10. 22	67. 5	40, 002	51. 3
朝 来 市	平成29. 4. 23	無投票	平成29. 10. 22	69. 9	25, 708	59. 6
淡 路 市	平成29. 4. 23	56. 6	平成29. 7. 2	67. 0	37, 537	52. 0
宍 粟 市	平成29. 4. 30	73. 9	平成29. 4. 30	73. 9	32, 078	57. 7
加 東 市	平成30. 4. 22	41. 4	平成30. 10. 21	51. 5	32, 391	49. 9
た つ の 市	平成29. 10. 22	56. 5	平成30. 4. 22	58. 6	64, 023	49. 7
奈良県						
奈 良 市	平成29. 7. 9	51. 0	平成29. 7. 9	51. 0	303, 847	51. 3
大 和 高 田 市	平成31. 4. 21	無投票	平成31. 4. 21	48. 0	56, 550	43. 8
大 和 郡 山 市	平成29. 6. 18	43. 1	平成31. 4. 21	48. 0	73, 452	47. 9
天 理 市	平成29. 10. 1	無投票	平成31. 4. 21	46. 6	53, 649	43. 6
橿 原 市	令和元. 10. 27	41. 7	令和元. 10. 27	41. 7	102, 770	45. 8
桜 井 市	令和元. 11. 24	33. 4	平成31. 4. 21	53. 8	48, 181	45. 1
五 條 市	平成31. 4. 21	無投票	平成29. 11. 19	70. 0	26, 645	50. 5
御 所 市	令和 2. 5. 24	無投票	平成30. 4. 22	59. 5	22, 918	46. 3
生 駒 市	平成31. 4. 21	50. 4	平成31. 4. 21	50. 4	98, 700	50. 4
香 芝 市	令和 2. 5. 24	43. 1	平成29. 3. 26	45. 9	63, 501	46. 5
葛 城 市	令和 2. 10. 25	59. 5	平成29. 10. 22	67. 2	30, 335	49. 9
宇 陀 市	令和 2. 6. 28	62. 8	令和 2. 5. 3	65. 4	26, 622	56. 0
和歌山県						
和 歌 山 市	平成30. 7. 29	31. 6	平成31. 4. 21	40. 8	310, 503	44. 7
海 南 市	平成29. 4. 16	無投票	平成30. 4. 22	55. 3	44, 102	49. 9
橋 本 市	平成30. 3. 18	無投票	平成31. 4. 21	58. 3	53, 614	50. 6
有 田 市	令和 2. 9. 6	60. 5	令和元. 9. 8	67. 0	23, 961	51. 9
御 坊 市	令和 2. 5. 24	無投票	平成31. 1. 20	71. 3	19, 865	55. 3
田 辺 市	平成29. 4. 23	無投票	平成29. 4. 23	61. 0	62, 885	50. 9
新 宮 市	平成29. 10. 22	68. 6	平成31. 4. 21	69. 8	24, 555	56. 7
紀 の 川 市	平成29. 11. 19	無投票	平成29. 11. 19	54. 7	53, 240	49. 7
岩 出 市	令和 2. 10. 4	無投票	令和 3. 1. 31	無投票	44, 117	44. 4

※四條畷市の市議会議員選挙は補欠選挙である。

※高砂市の市議会議員選挙は補欠選挙である。

- 1 在職職員数には休職中の職員及び臨時的任用職員を含み、会計年度任用職員及び教員は含まない。
 2 兼務職員は主たる方に含み、従たる方に()外書き。

都 市 名	総 数	市長部局職員			消防職員	公営企業職員	市議会及び 各種委員会職員
		うち統計職員					
令和2年10月1日	人	人	人	人	人	人	人
滋賀県							
大津市	2,371	1,394	10	319	219	189	
彦根市	1,576	586	3	162	650	178	
長浜市	1,977	710	1	-	898	369	
近江八幡市	1,227	530	2	-	637	60	
草津市	811	598	1	-	50	163	
守山市	715	538	1	-	18	159	
栗東市	461	337	2	-	14	110	
甲賀市	1,189	895	7	-	135	171	
野洲市	673	317	1	-	234	122	
湖南市	435	335	3	-	44	56	
高島市	905	448	1	104	283	70	
近江市	1,009	883	5	-	36	90	
米原市	411	314	1	-	32	65	
京都府							
京都市	13,873	7,786	14	1,808	3,161	1,118	
福知山市	1,420	531	2	129	699	61	
舞鶴市	810	537	5	124	116	33	
綾部市	394	256	1	60	30	48(7)	
宇治市	1,427	925(2)	4	211(1)	112(3)	179(26)	
宮津市	218	163	2	-	13	42	
亀岡市	756	509	4	-	175	72	
城陽市	490	316	2	92	30	52	
向日市	383	315	1	-	23	45	
長岡京市	560	440	2	-	38	82(13)	
八幡市	632	434	3	80	26	92	
京田辺市	671	480	2	104	38	49	
京丹後市	1,031	358(9)	1	98	379	196	
南丹市	378	306	1	-	20	52	
木津川市	498	306	3	-	23	169	
大阪府							
大阪市	21,770	14,869	19	3,594	1,316	1,991	
堺市	5,451	3,491	7	898	455	607	
岸和田市	2,020	886	2	181	650	303	
豊中市	3,928	1,925	4	422	1,105	476	
池田市	1,229	412	2	105	603	109	
吹田市	2,779	1,879	6	361	131	408	
泉大津市	798	323	1	84	325	66	
高槻市	2,455	1,522	6	339	319	275	
貝塚市	966	410	1(4)	87	360	109	
守口市	688	581	3	-	40	67(6)	
枚方市	2,816	1869(8)	6	-	684	263(6)	
茨木市	1,747	1,116	5	267	98	266	
八尾市	2,399	1,377	3	260	589	173	
泉佐野市	571	476	2	-	36	59	
富田林市	917	569	2	159	48	141	
寝屋川市	1,218	978	4	-	65	175	
河内長野市	614	376	6	115	41	82	
松原市	815	567	5	115	30	11	
大東市	625	485(4)	2	-	36	100	
和泉市	1,122	534	3	162	50	376	
箕面市	1,631	521	4	141	594	375	
柏原市	761	383	1	-	306	72	
羽曳野市	679	530	5	-	28	121	
門真市	825	663	3	-	52	110	
摂津市	626	322	2	104	45	155	
高石市	337	214	1	-	9	114	
藤井寺市	603	515	2	-	19	69	
東大阪市	2,919	1,870	10(2)	516	231	268	

※堺市は令和2年4月1日現在。

※豊中市は令和2年4月1日現在。なお、短時間勤務職員（会計年度任用職員を除く）を含む。

職 員

3 事務組合の職員を除く。

都 市 名	総 数	市長部局職員			消防職員	公営企業職員	市議会及び 各種委員会職員
		うち統計職員					
令和2年10月1日	人	人	人	人	人	人	人
泉 南 市	386	330	1	-	-	56	
四 條 畷 市	327	277	1	-	-	50	
交 野 市	536	348	1	77	24	87	
大 阪 狭 山 市	422	217	2	73	25	107	
阪 南 市	369	285	1	-	-	84	
兵庫県							
神 戸 市	13,587	9,121	11	1,499	1,623	1,344	
姫 路 市	3,952	2,581	10	569	117	685	
尼 崎 市	2,937	1,966	6	438	240	293	
明 石 市	1,996	1,313	5	238	51	394	
西 宮 市	3,694	2,292	5	497	505	400	
洲 本 市	444	389	1	1	12	55	
芦 屋 市	1,077	547	4	107	271	151	
伊 丹 市	2,093	692	3	205	784	412	
相 生 市	271	169	3	-	31	68(4)	
豊 岡 市	878	492	1	130	83	172	
加 古 川 市	1,946	1,182	5	357	92	315	
赤 穂 市	949	221	1	85	477	166	
西 脇 市	868	788	3(3)	-	13	100	
宝 塚 市	2,642	1,163	4	239	801	439	
三 木 市	572	341	4	98	17	116	
高 砂 市	1,100	593	4	96	320	91	
川 西 市	1,074	551	2	152	65	309	
小 野 市	341	196	1	72	19	54	
三 田 市	1,189	513	6	114	485	77	
加 西 市	611	216	2	-	299	96	
丹 波 篠 山 市	487	248	3	67	26	146	
養 父 市	283	226	8	-	18	39	
丹 波 市	649	456	1	84	38	71	
南 あ わ じ 市	483	374	2	2	27	80	
朝 来 市	323	240	1	-	8	75	
淡 路 市	411	346	2	-	6	59	
宍 粟 市	678	294	1	-	276	108(12)	
加 東 市	592	247	1	-	215	130	
た つ の 市	542	341	4	-	17	184	
奈良県							
奈 良 市	2,572	1,749	4	382	153	288	
大 和 高 田 市	1,033	917	2	-	30	78	
大 和 郡 山 市	531	448	3	-	29	54	
天 理 市	500	403	1	-	38	59	
橿 原 市	898	710	4	-	38	150	
桜 井 市	474	390	4	-	23	61	
五 條 市	405	334	2	-	15	56	
御 所 市	342	289	3	-	14	39	
生 駒 市	812	487	2	133	32	160	
香 芝 市	574	429	6	-	32	113	
葛 城 市	347	226	4	-	13	70	
宇 陀 市	631	306	2	-	254	71	
和歌山県							
和 歌 山 市	2,848	1,804(62)	7	400(1)	255(10)	389(105)	
海 南 市	701	315	2	93	240	53	
橋 本 市	836	345	2	73	355	63	
有 田 市	465	217	1	46	176	26	
御 坊 市	312	200	1	45	14	53	
田 辺 市	892	600	1	151	28	113	
新 宮 市	616	508	1	54	8	46	
紀 の 川 市	544	457	2	-	21	66	
岩 出 市	321	268	4	-	14	39	

※相生市は会計年度任用職員含まず、臨時的任用職員含む。

1 人員は、兼務の場合（ ）内に再掲。

都 市 名	(組織の名称としての局)		部		課		係	
	名 称	人 員	名 称	人 員	名 称	人 員	名 称	人 員
令和2年10月1日		人		人		人		人
滋賀県								
大津市	-	-	政策調整部	61 (-)	市政情報課	14 (2)	統計調査グループ	10 (-)
彦根市	-	-	企画振興部	45 (3)	企画課	10 (-)	-	-
長浜市	-	-	総合政策部	33 (-)	情報政策課	8 (-)	情報政策係	4 (1)
近江八幡市	-	-	総合政策部	53 (-)	企画課	9 (-)	-	-
草津市	-	-	総合政策部	89 (16)	企画調整課	13 (2)	企画調整係	13 (2)
守山市	-	-	総務部	70 (-)	公文書館	1 (-)	市民情報係	1 (-)
栗東市	-	-	市民政策部	35 (-)	元気創造政策課	7 (-)	統計係	2 (-)
甲賀市	-	-	総務部	97 (-)	総務課	11 (-)	総務統計係	7 (-)
野洲市	-	-	政策調整部	32 (-)	企画調整課	8 (-)	統計調査担当	2 (1)
湖南市	-	-	総合政策部	33 (2)	地域創生推進課	11 (-)	-	-
高島市	-	-	政策部	25 (-)	企画広報課	9 (2)	-	-
東近江市	-	-	企画部	32 (-)	企画課	9 (-)	統計室	6 (6)
米原市	-	-	政策推進部	19 (-)	情報政策課	9 (-)	-	-
京都府								
京都市	総合企画局	283 (37)	情報化推進室	78 (-)	統計解析担当	14 (-)	-	-
福知山市	-	-	市長公室	41 (5)	経営戦略課	11 (2)	調査統計係	2 (-)
舞鶴市	-	-	総務部	80 (-)	総務課	11 (-)	行政係	5 (-)
綾部市	-	-	企画総務部	42 (-)	総務課	9 (-)	情報管理担当	4 (-)
宇治市	-	-	政策経営部	30 (-)	政策総務課	9 (-)	調査統計係	4 (-)
宮津市	-	-	総務部	20 (-)	総務課	15 (-)	行政係	4 (1)
亀岡市	-	-	総務部	64 (-)	総務課	18 (-)	文書管理係	4 (4)
城陽市	-	-	総務部	52 (-)	総務情報管理課	12 (-)	庶務係	4 (2)
向日市	-	-	総務部	34 (-)	総務課	12 (-)	行政係	6 (-)
長岡京市	-	-	市民協働部	64 (-)	総務課	10 (-)	総務係	6 (-)
八幡市	-	-	総務部	49 (-)	総務課	9 (-)	総務統計係	3 (-)
京田辺市	-	-	総務部	39 (-)	総務室	10 (-)	文書統計係	4 (-)
京丹後市	-	-	総務部	39 (-)	総務課	16 (-)	行政係	5 (-)
南丹市	-	-	総務部	68 (-)	総務課	8 (-)	行政係	4 (-)
木津川市	-	-	総務部	53 (-)	総務課	12 (-)	行政係	6 (-)
大阪府								
大阪市	都市計画局	219 (-)	企画振興部	59 (-)	統計調査担当	19 (-)	-	-
堺市	市長公室	78 (-)	政策企画部	31 (-)	調査統計担当	7 (-)	-	-
岸和田市	-	-	総務部	57 (2)	総務管財課	16 (2)	総務・統計担当	8 (2)
豊中市	-	-	総務部	96 (-)	行政総務課	26 (-)	統計係	4 (-)
池田市	-	-	総務部	67 (-)	総務課	9 (-)	統計担当	2 (-)
吹田市	-	-	総務部	124 (-)	総務室	24 (-)	統計担当	6 (-)
泉大津市	-	-	総務部	57 (-)	総務課	8 (-)	総務法制係	2 (1)
高槻市	-	-	総務部	176 (-)	総務課	20 (-)	統計チーム	6 (-)
貝塚市	-	-	総務市民部	125 (1)	情報統計課	5 (4)	-	-
守口市	-	-	総務部	76 (-)	法制文書課	9 (-)	統計担当	3 (-)
枚方市	-	-	総務部	90 (7)	総務管理室	29 (6)	統計グループ	6 (-)
茨木市	-	-	総務部	126 (-)	総務課	11 (-)	統計係	5 (-)
八尾市	-	-	総務部	75 (-)	総務課	15 (-)	統計係	2 (-)
泉佐野市	-	-	市長公室	36 (-)	政策推進課	18 (-)	政策推進係	2 (-)
富田林市	-	-	総務部	80 (-)	総務課	11 (-)	総務係	5 (5)
寝屋川市	-	-	総務部	43 (9)	総務課	15 (8)	統計担当	3 (3)
河内長野市	-	-	総務部	68 (-)	総務課	14 (-)	情報統計係	3 (-)
松原市	-	-	総務部	81 (-)	総務情報課	9 (-)	総務統計係	5 (-)
大東市	-	-	戦略企画部	24 (-)	戦略企画室	24 (-)	統計担当	2 (2)
和泉市	-	-	総務部	96 (-)	総務管財室	22 (-)	統計グループ	3 (-)
箕面市	-	-	総務部	138 (-)	総務課	18 (-)	統計グループ	4 (-)
柏原市	-	-	市民部	52 (-)	地域連携支援課	7 (7)	-	-
羽曳野市	市長部局	530 (-)	総務部	82 (-)	総務課	9 (-)	統計・文書担当	5 (-)
門真市	-	-	総務部	99 (-)	管財統計課	8 (-)	統計グループ	3 (-)
摂津市	-	-	総務部	72 (-)	総務課	6 (-)	統計担当	2 (-)
高石市	-	-	総務部	52 (1)	総務課	13 (1)	管理係	4 (1)
藤井寺市	-	-	総務部	58 (9)	総務課	12 (1)	文書・統計担当	3 (1)
東大阪市	-	-	行政管理部	88 (-)	情報政策課	8 (-)	統計担当	4 (2)

都 市 名	(組織の名称としての局)		部		課		係	
	名 称	人 員	名 称	人 員	名 称	人 員	名 称	人 員
令和2年10月1日	人		人		人		人	
泉 南 市	-	-	総務部	44 (4)	総務課	7 (1)	管理係	4 (-)
四 條 畷 市	-	-	市民生活部	45 (6)	地域協働課	6 (6)	-	-
交 野 市	-	-	総務部	28 (-)	総務課	7 (-)	統計担当	1 (1)
大 阪 狭 山 市	-	-	総務部	41 (-)	総務・情報統計グループ	9 (9)	-	-
阪 南 市	-	-	総務部	30 (4)	総務課	8 (4)	法制文書班	4 (4)
兵庫県								
神 戸 市	企画調整局	304 (1)	-	-	企画課	100 (-)	統計解析担当	11 (-)
姫 路 市	総務局	91 (-)	情報政策室	39 (-)	-	-	統計担当	10 (-)
尼 崎 市	総務局	246 (-)	情報化推進担当	28 (-)	国勢調査・統計担当	6 (-)	国勢調査・統計担当	6 (-)
明 石 市	総務局	178 (1)	総務管理室	38 (1)	情報管理課	19 (1)	統計係	5 (1)
西 宮 市	総務局	124 (-)	総務総括室	36 (-)	情報公開課	11 (-)	統計チーム	5 (-)
洲 本 市	-	-	総務部	21 (2)	総務課	12 (2)	総務行政係	4 (2)
芦 屋 市	-	-	総務部	82 (-)	文書法制課	9 (-)	文書統計係	6 (-)
伊 丹 市	-	-	総務部	89 (-)	総務課	14 (-)	統計担当	3 (-)
伊 相 生 市	-	-	企画総務部	26 (-)	企画広報課	11 (2)	情報化推進係	2 (2)
豊 岡 市	-	-	総務部	37 (1)	総務課	18 (1)	行政係	12 (1)
加 古 川 市	-	-	総務部	81 (-)	総務課	20 (-)	文書統計係	5 (-)
赤 穂 市	-	-	総務部	41 (-)	行政課	8 (-)	行政係	4 (-)
西 脇 市	-	-	総務部	43 (-)	総務課	14 (-)	統計担当	3 (3)
宝 塚 市	-	-	市民交流部	122 (-)	市民相談課	9 (-)	統計担当	4 (-)
三 木 市	-	-	総務部	66 (-)	総務課	11 (-)	文書・統計係	4 (3)
高 砂 市	-	-	企画総務部	62 (-)	総務室総務課	10 (-)	-	-
川 西 市	-	-	総務部	106 (-)	総務課	8 (-)	統計担当	2 (2)
小 野 市	-	-	総務部	66 (3)	総務課	11 (1)	総務係	5 (1)
三 田 市	-	-	経営管理部	93 (6)	総務課	12 (6)	行政・広聴係	4 (3)
加 西 市	-	-	総務部	43 (-)	総務課	7 (2)	行政係	2 (2)
丹 波 篠 山 市	-	-	企画総務部	32 (3)	総務課	16 (3)	情報政策係	3 (3)
養 父 市	-	-	経営企画部	55 (8)	秘書課	4 (2)	秘書グループ	3 (1)
丹 波 市	-	-	企画総務部	74 (-)	総合政策課	11 (-)	政策係	5 (-)
南 あ わ じ 市	-	-	総務企画部	66 (-)	総務課	13 (-)	行政法制係	5 (5)
朝 来 市	-	-	市長公室	36 (-)	総合政策課	8 (-)	創生企画	2 (-)
淡 路 市	-	-	企画情報部	34 (-)	まちづくり政策課	15 (-)	企画調整係	3 (3)
宍 粟 市	-	-	企画総務部	38 (-)	地域創生課	9 (-)	企画調整係	4 (-)
加 東 市	-	-	まちづくり政策部	27 (-)	企画政策課	8 (-)	企画調整係	4 (1)
た つ の 市	-	-	総務部	59 (4)	情報推進課	6 (4)	情報管理係	3 (3)
奈良県								
奈 良 市	-	-	総務部	181 (-)	総務課	41 (-)	統計係	4 (-)
大 和 高 田 市	-	-	市民部	56 (-)	産業振興課	9 (-)	調査統計係	2 (-)
大 和 郡 山 市	-	-	産業振興部	78 (-)	地域振興課	9 (-)	商工業支援室	3 (-)
天 理 市	-	-	総務部	68 (4)	総務課	14 (1)	総務係	5 (-)
橿 原 市	-	-	企画部	41 (-)	企画政策課	12 (-)	統計係	4 (1)
桜 井 市	-	-	まちづくり部	29 (-)	商工振興課	9 (-)	商工・統計係	4 (4)
五 條 市	-	-	総務部	36 (19)	地域政策課	5 (5)	統計係	2 (2)
御 所 市	-	-	産業建設部	57 (-)	農林商工課	14 (-)	商工・企業係	3 (-)
生 駒 市	-	-	総務部	40 (-)	総務課	10 (1)	情報統計係	2 (1)
香 芝 市	-	-	企画部	25 (-)	I C T 推進課	6 (-)	I C T 推進係	5 (5)
葛 城 市	-	-	企画部	22 (-)	情報推進課	4 (-)	-	-
宇 陀 市	-	-	企画財政部	37 (-)	企画課	7 (-)	統計担当	2 (2)
和歌山県								
和 歌 山 市	総務局	135 (-)	企画部	37 (-)	企画課	21 (-)	統計・分析班	6 (-)
海 南 市	-	-	総務部	88 (-)	総務課	13 (-)	統計係	2 (-)
橋 本 市	-	-	総務部	62 (-)	総務課	14 (-)	文書統計係	3 (-)
有 田 市	-	-	経営管理部	52 (-)	経営企画課	7 (-)	まちづくり係	3 (-)
御 坊 市	-	-	総務部	42 (-)	企画課	6 (-)	政策調整係	4 (-)
田 辺 市	-	-	企画部	69 (9)	企画広報課	12 (-)	企画調整係	6 (-)
新 宮 市	-	-	総務部	57 (-)	総務課	19 (-)	庶務係	3 (-)
紀 の 川 市	-	-	総務部	88 (-)	総務課	12 (-)	自治振興班	6 (-)
岩 出 市	-	-	市長公室	9 (-)	-	-	市民ふれあい係	3 (3)

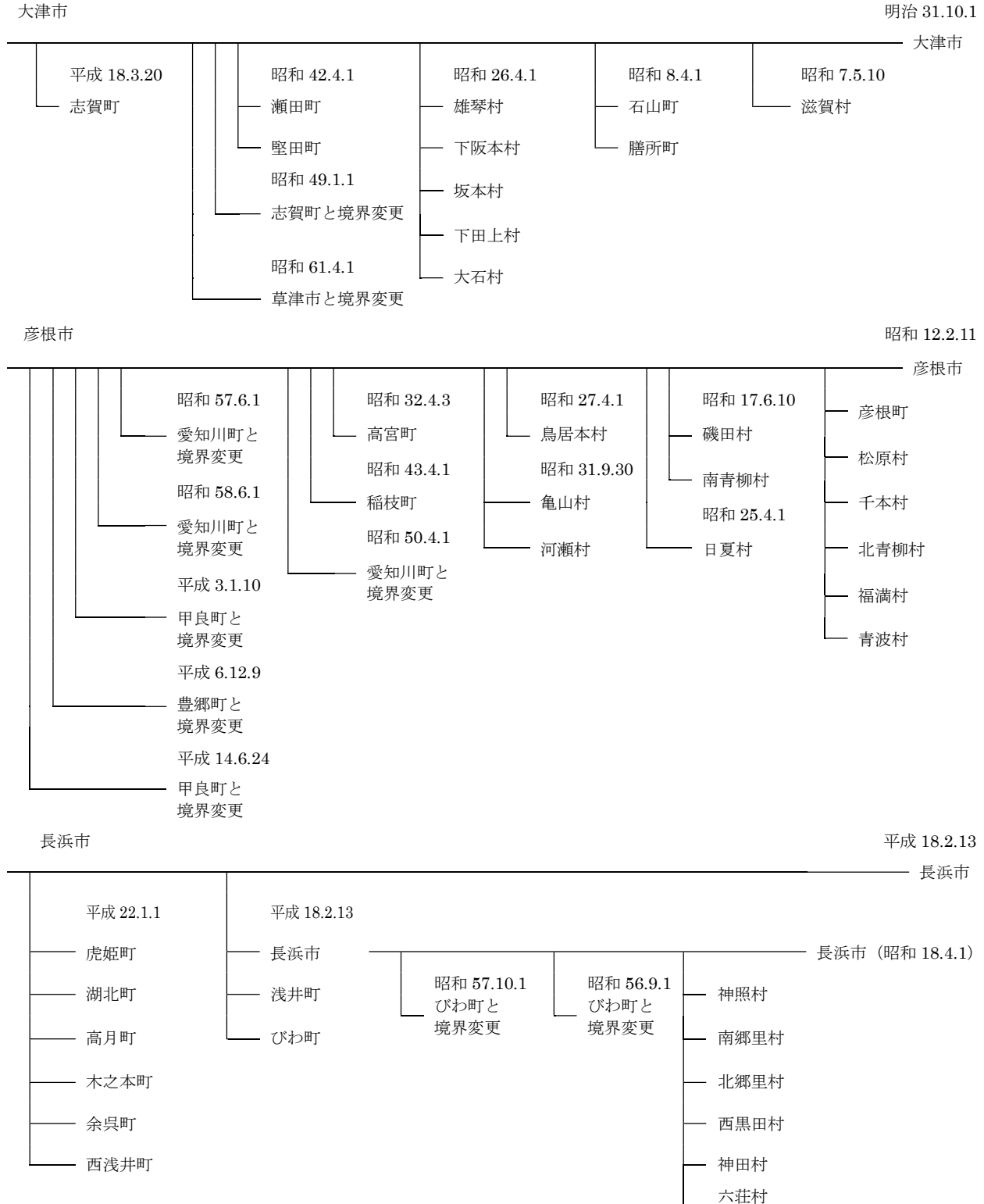
※神戸市は令和元年5月1日現在。

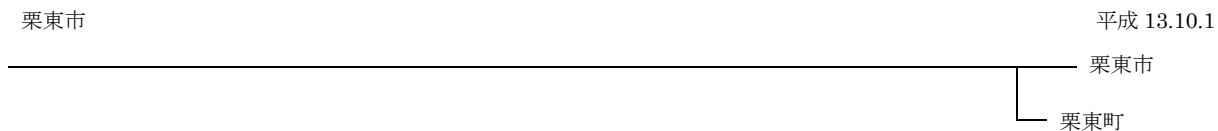
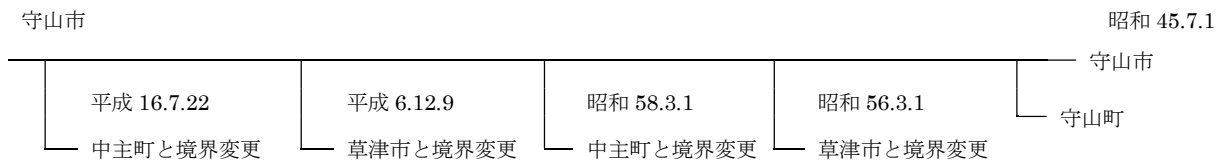
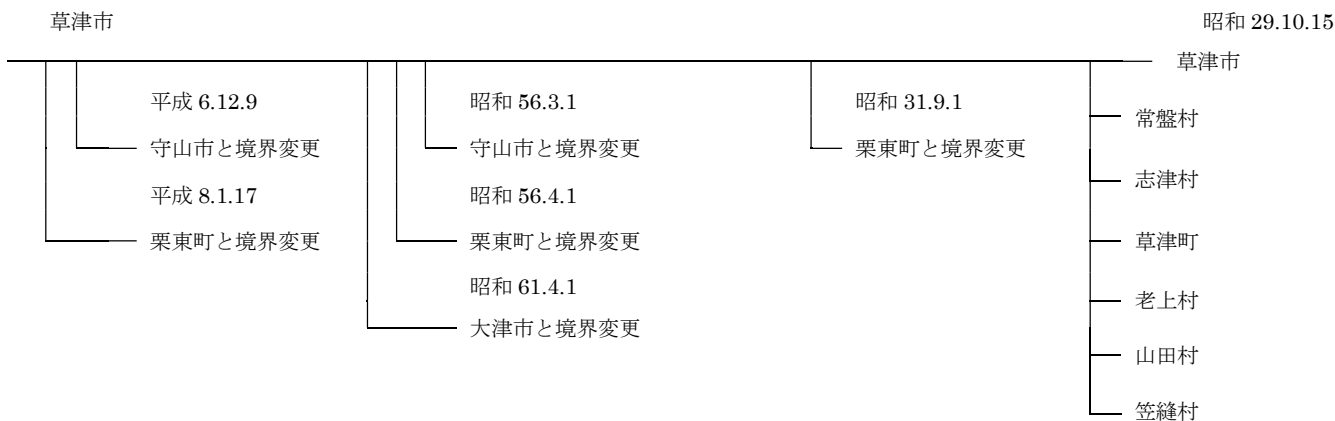
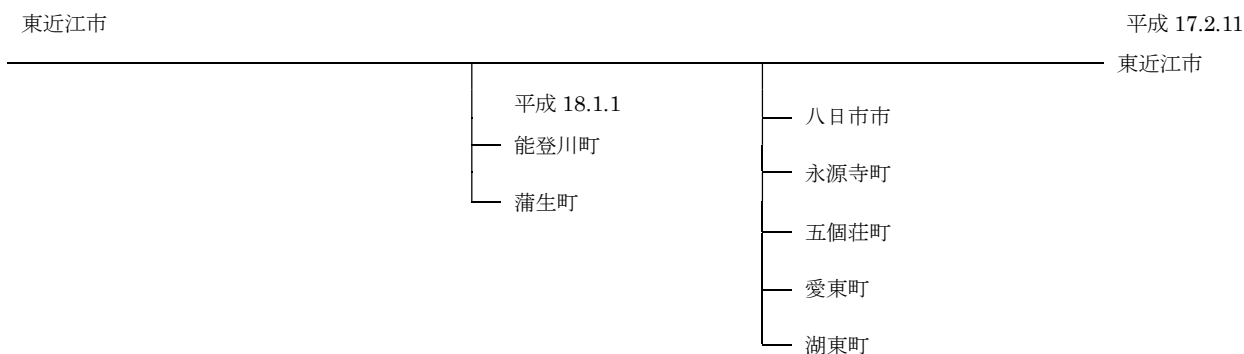
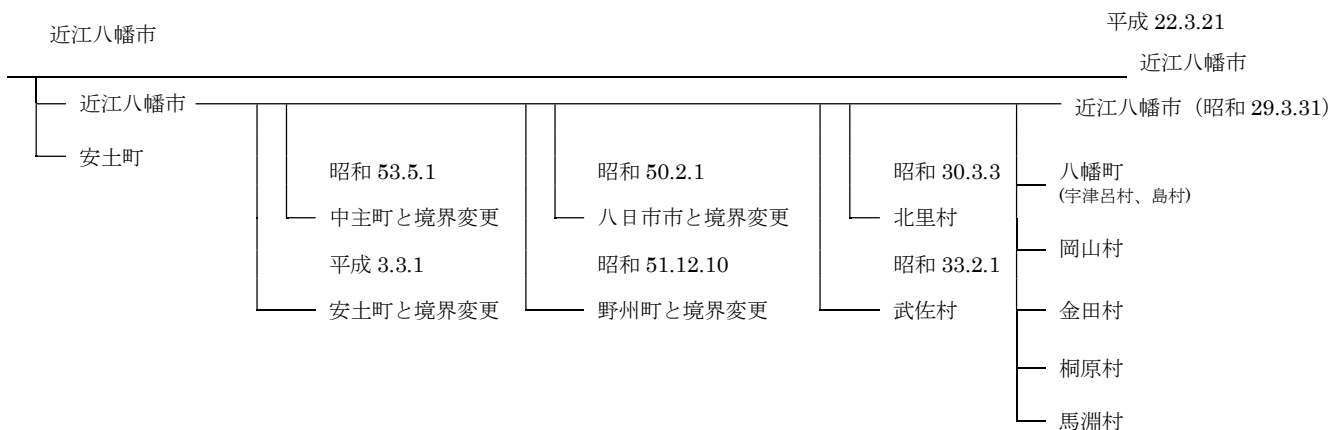
—付 録—

各市行政区域の変遷 (令和2年10月1日現在)

(注) 廃置分合及び境界変更による区域変遷 (公有水面埋立を除く。)


滋賀県 = 13市





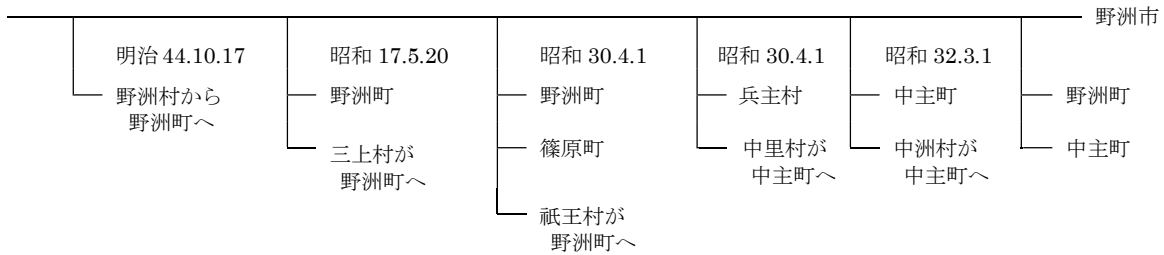
甲賀市

平成 16.10.1



野洲市

平成 16.10.1



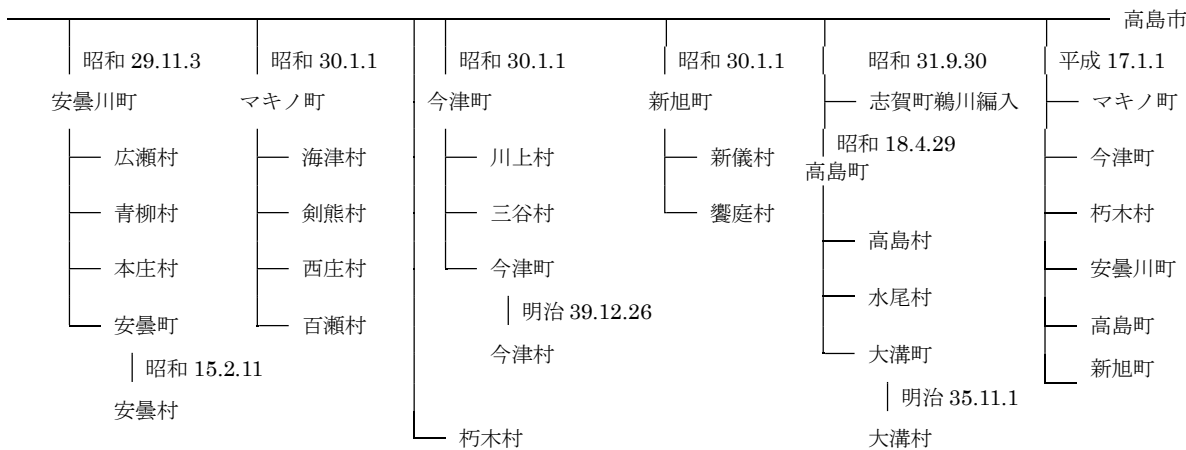
湖南市

平成 16.10.1



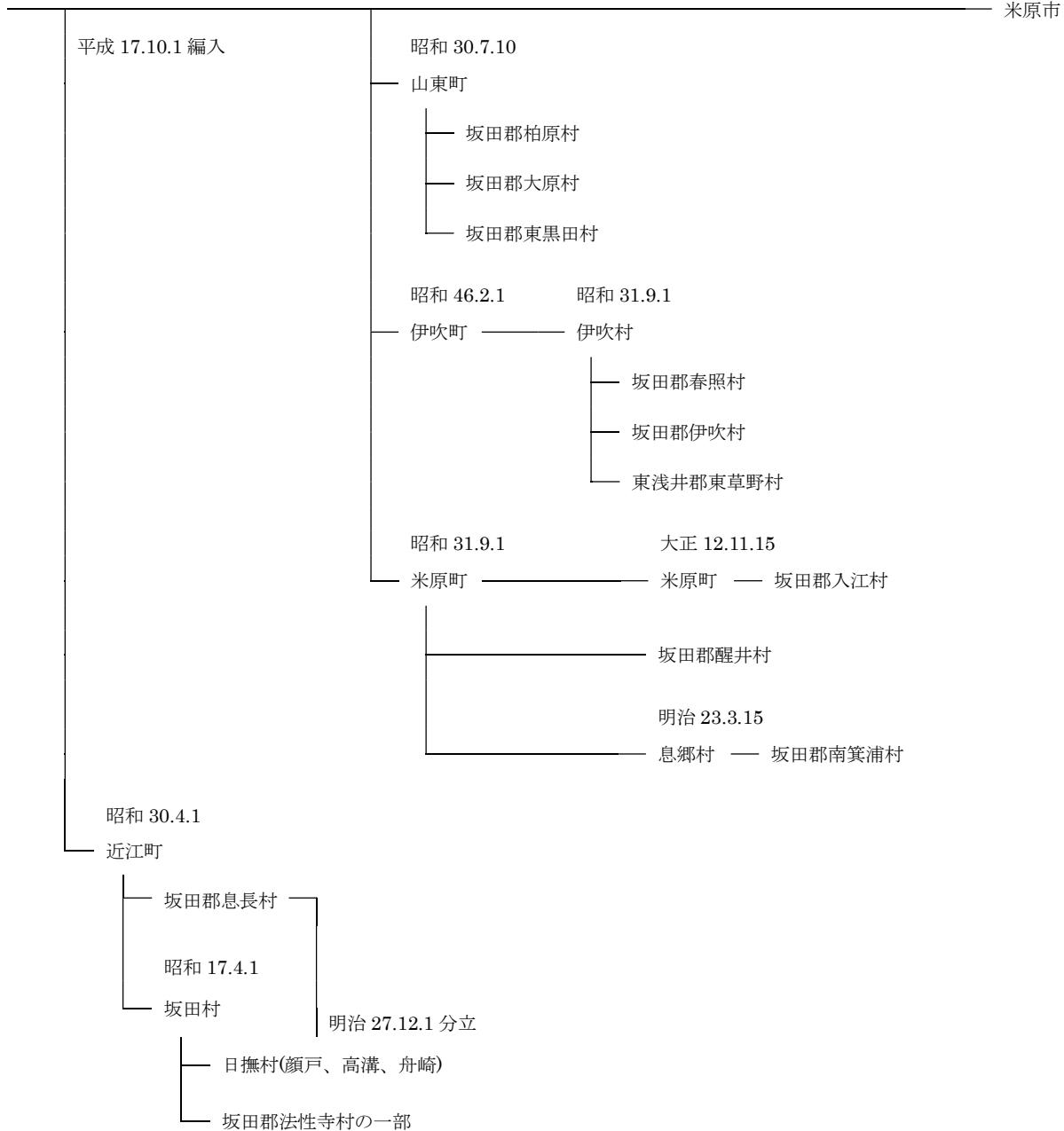
高島市

平成 17.1.1



米原市

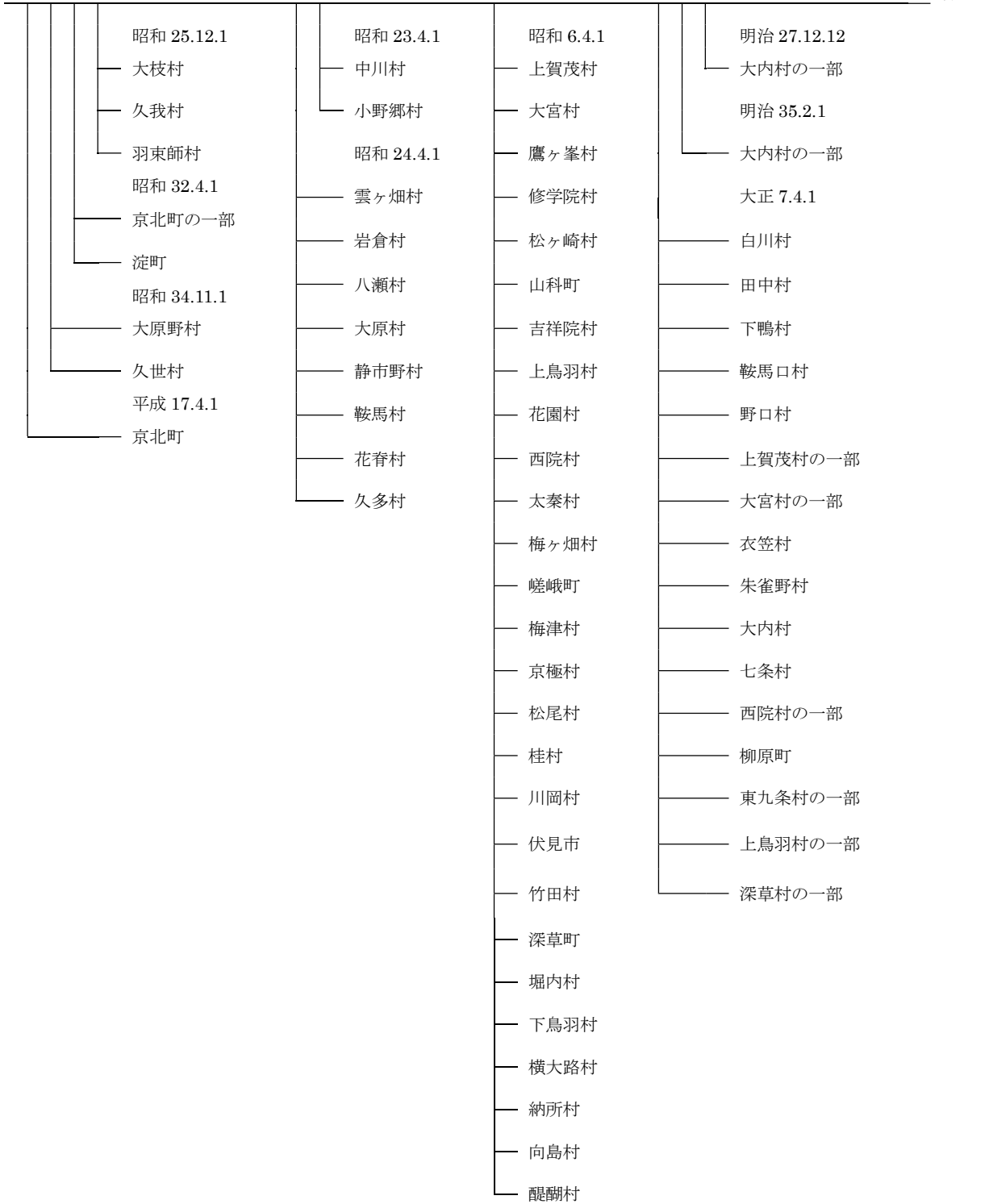
平成 17.2.14



京都府 = 15市

京都市

明治 22.4.1
京都市




福知山市

昭和 12.4.1



舞鶴市

昭和 18.5.27



綾部市

昭和 25.8.1



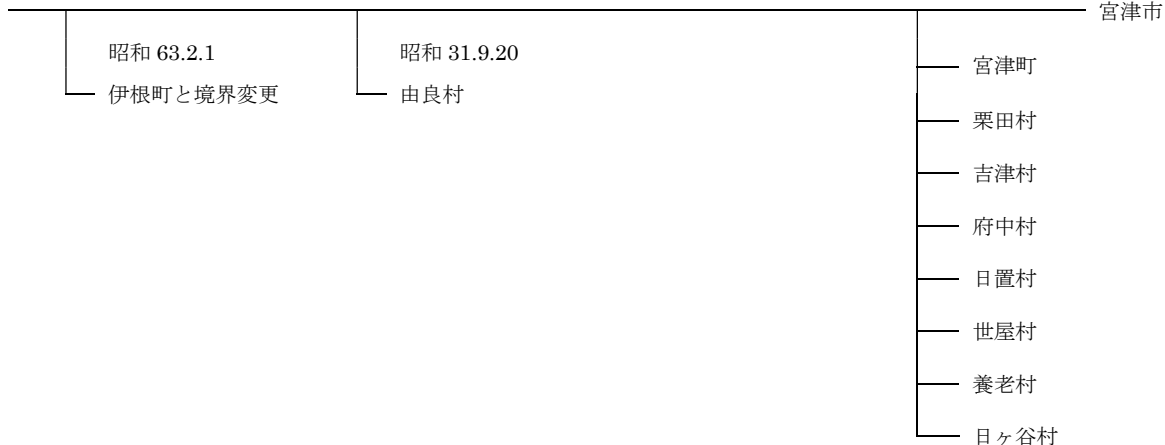
宇治市

昭和 26.3.1



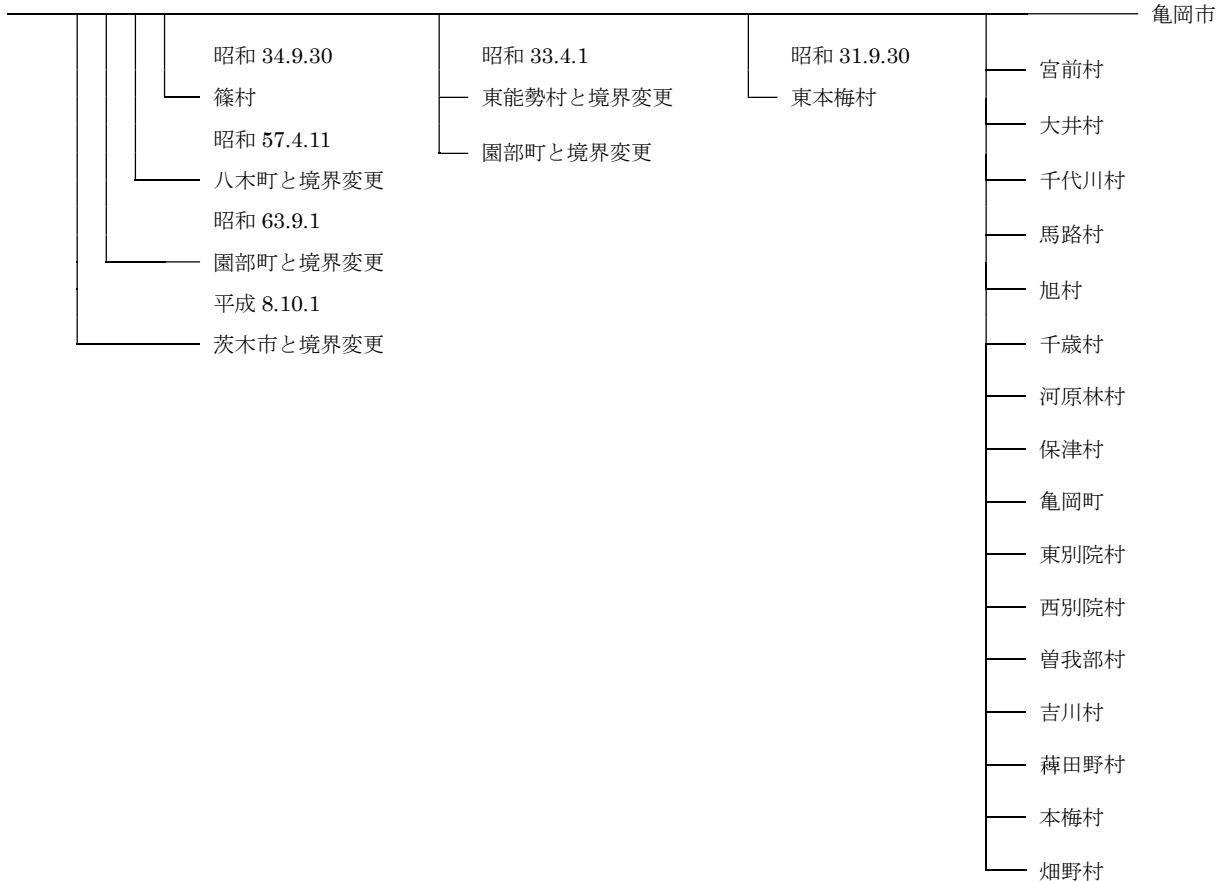
宮津市

昭和 29.6.1




亀岡市


昭和 30.1.1



城陽市

昭和 47.5.3






大阪府 = 33市

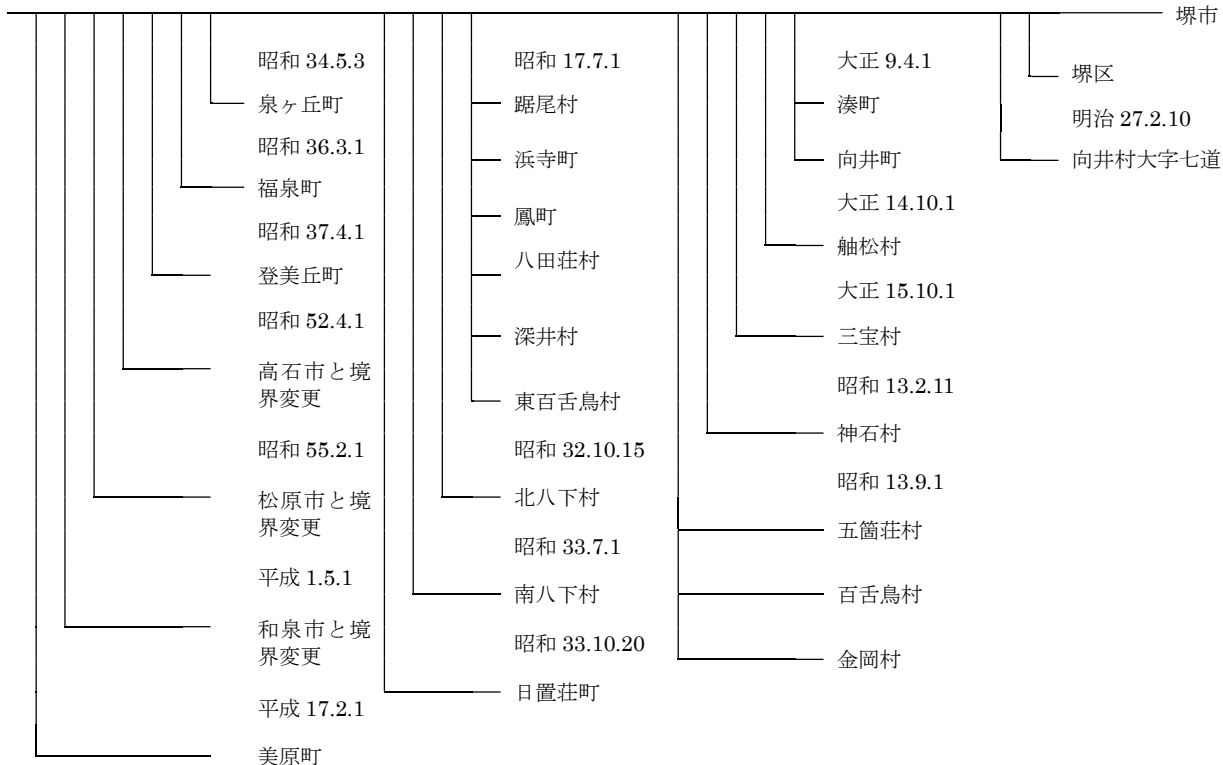
大阪市

明治 22.4.1



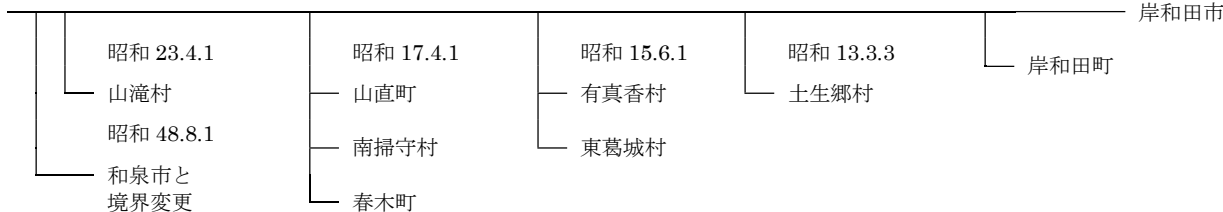
堺市

明治 22.4.1



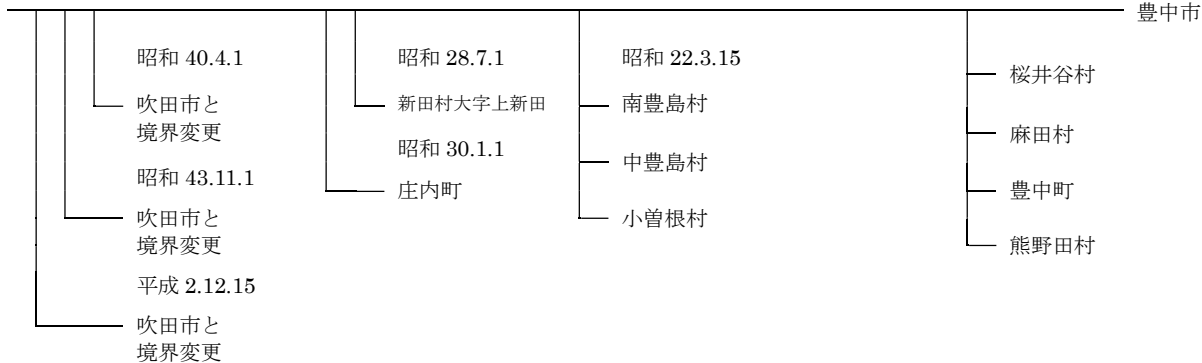
岸和田市

大正 11.11.1

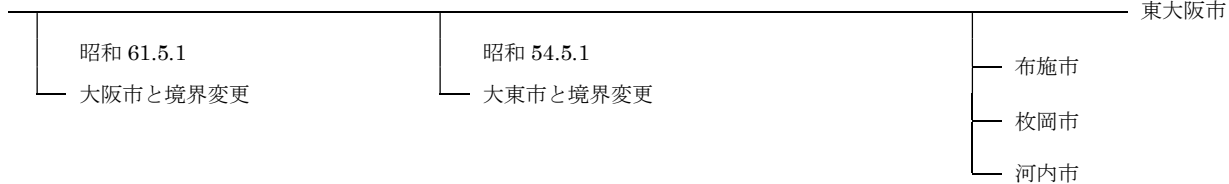


豊中市


昭和 11.10.15



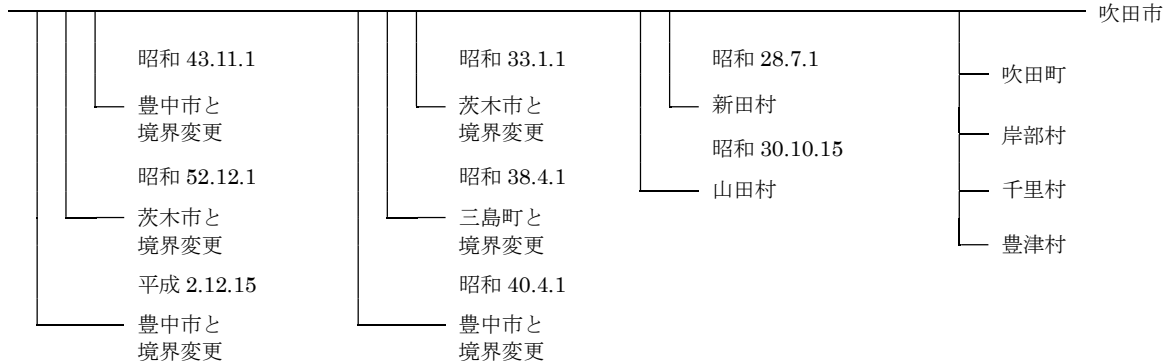
東大阪市 昭 and 42.2.1



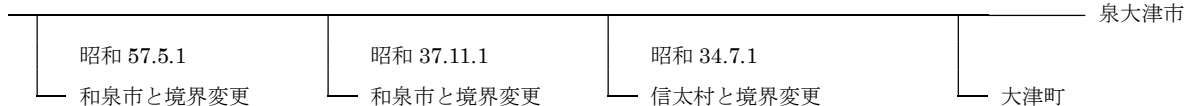
池田市 昭 and 14.4.29



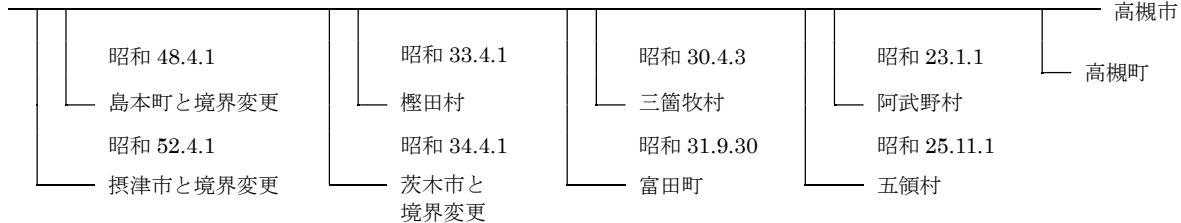
吹田市 昭 and 15.4.1




泉大津市 昭 and 17.4.1



高槻市 昭 and 18.1.1

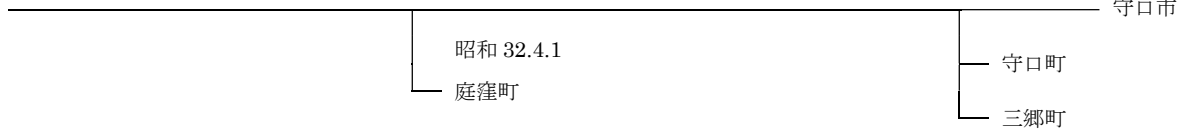


貝塚市 昭 and 18.5.1




守口市

昭和 21.11.1



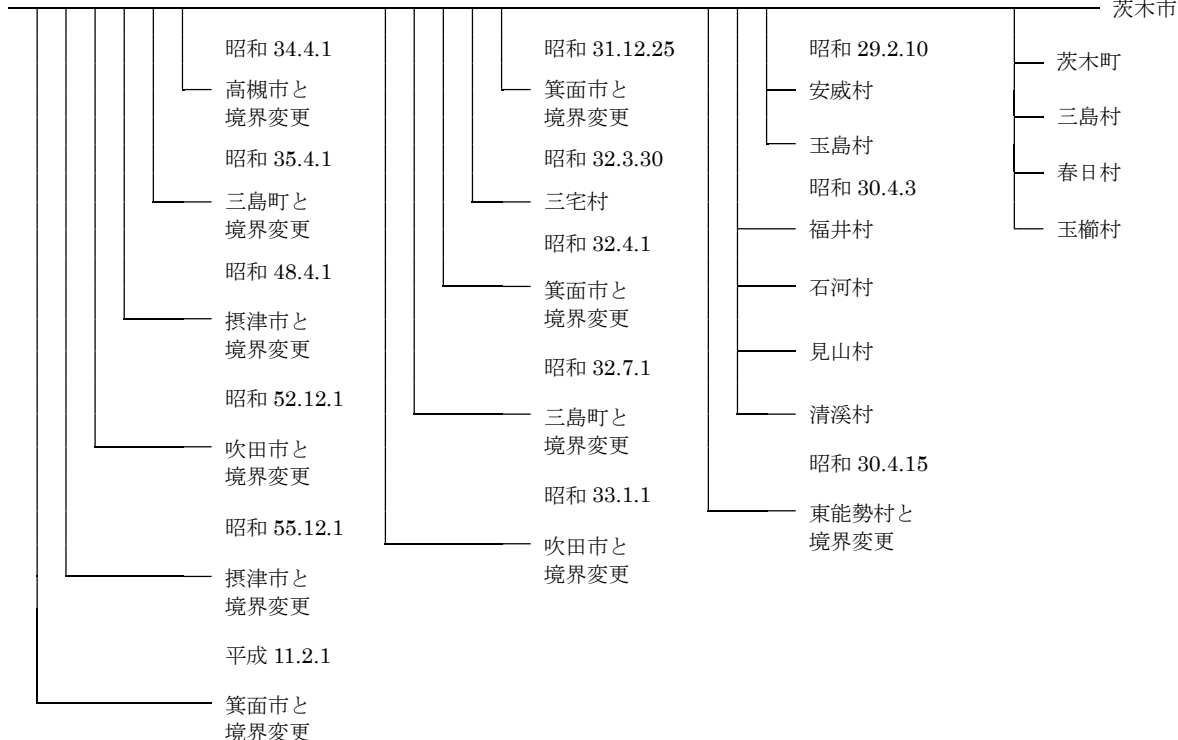
枚方市

昭和 22.8.1



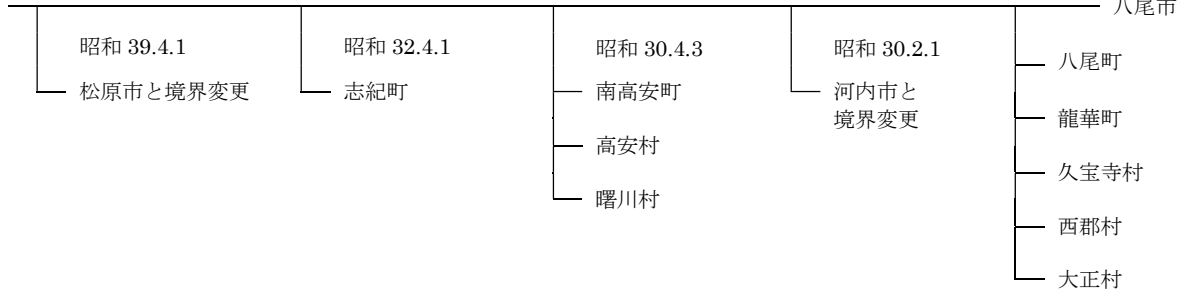
茨木市

昭和 23.1.1



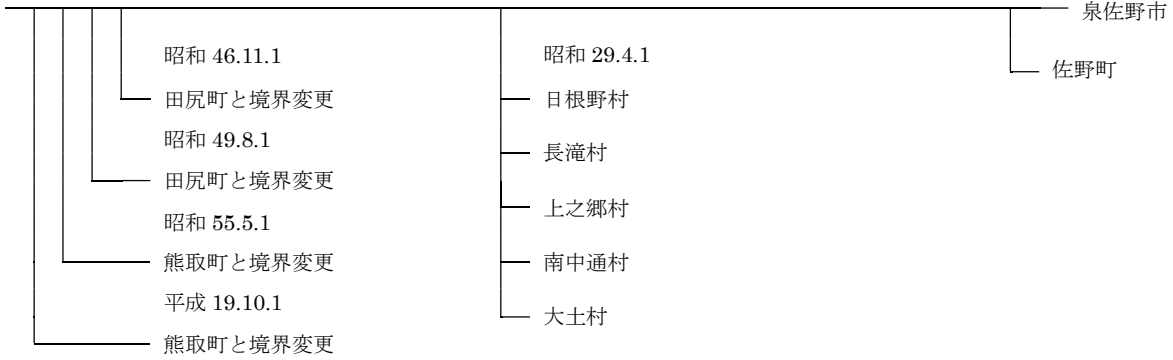
八尾市

昭和 23.4.1



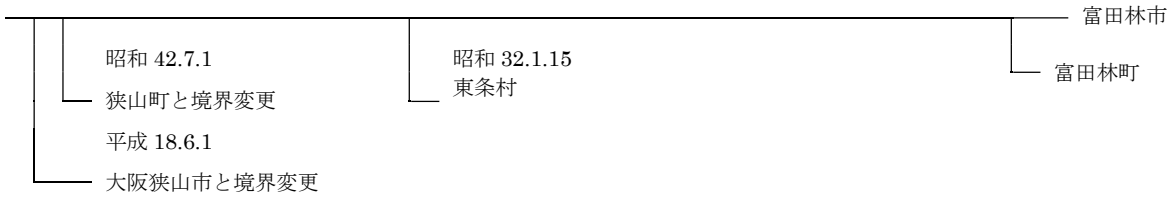
泉佐野市

昭和 23.4.1



富田林市

昭和 25.4.1




寝屋川市

昭和 26.5.3



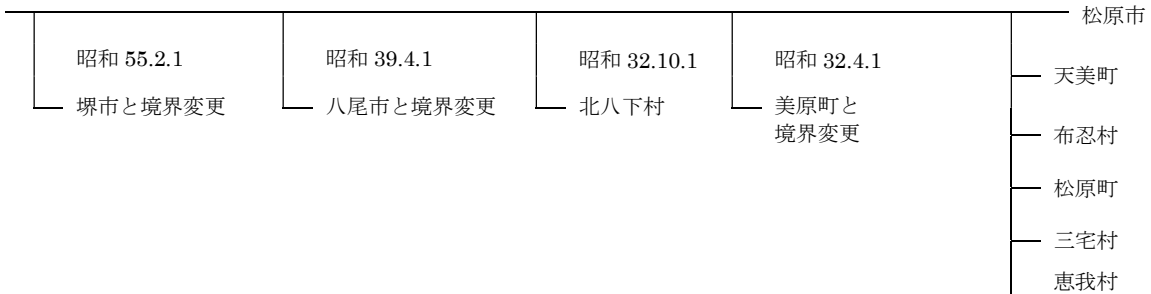
河内長野市

昭和 29.4.1



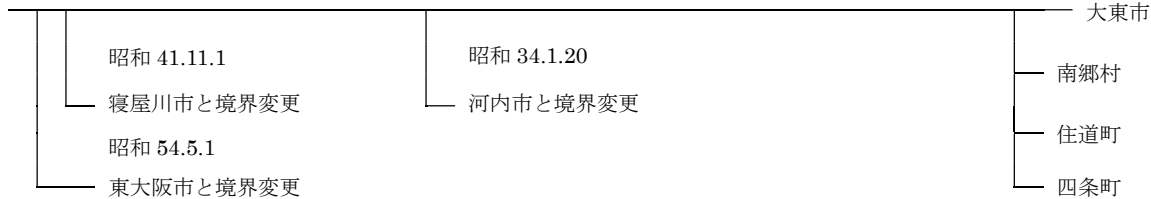
松原市

昭和 30.2.1



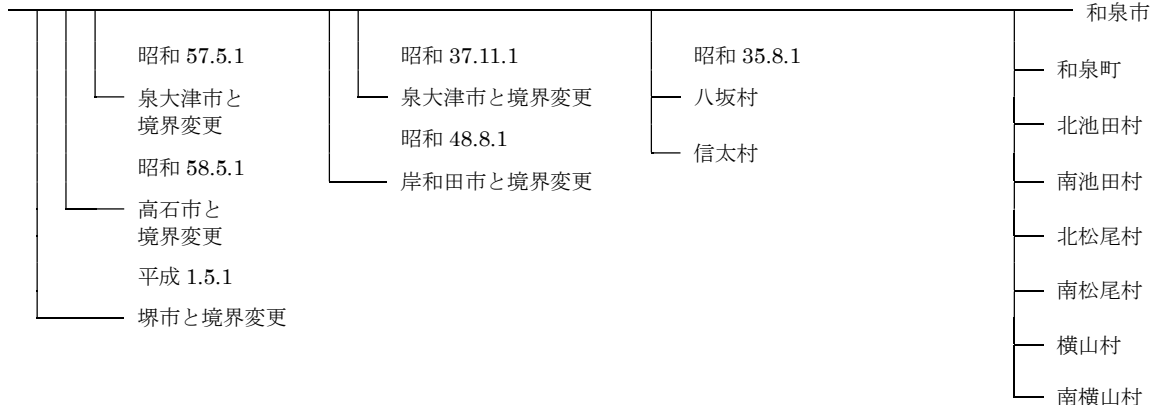
大東市

昭和 31.4.1




和泉市

昭和 31.9.1




箕面市

昭和 31.12.1




柏原市

昭和 33.10.1




羽曳野市

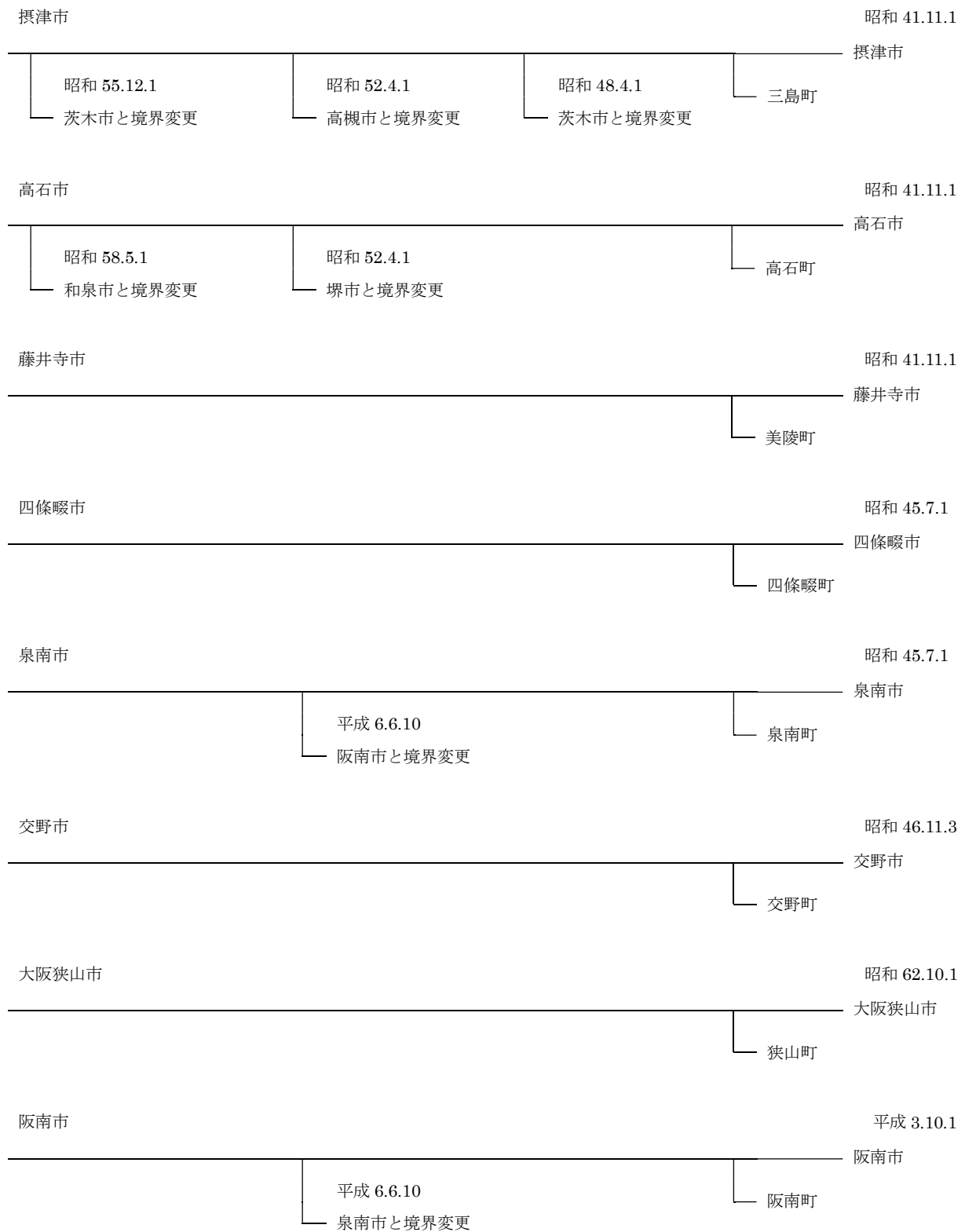
昭和 34.1.15



門真市

昭和 38.8.1

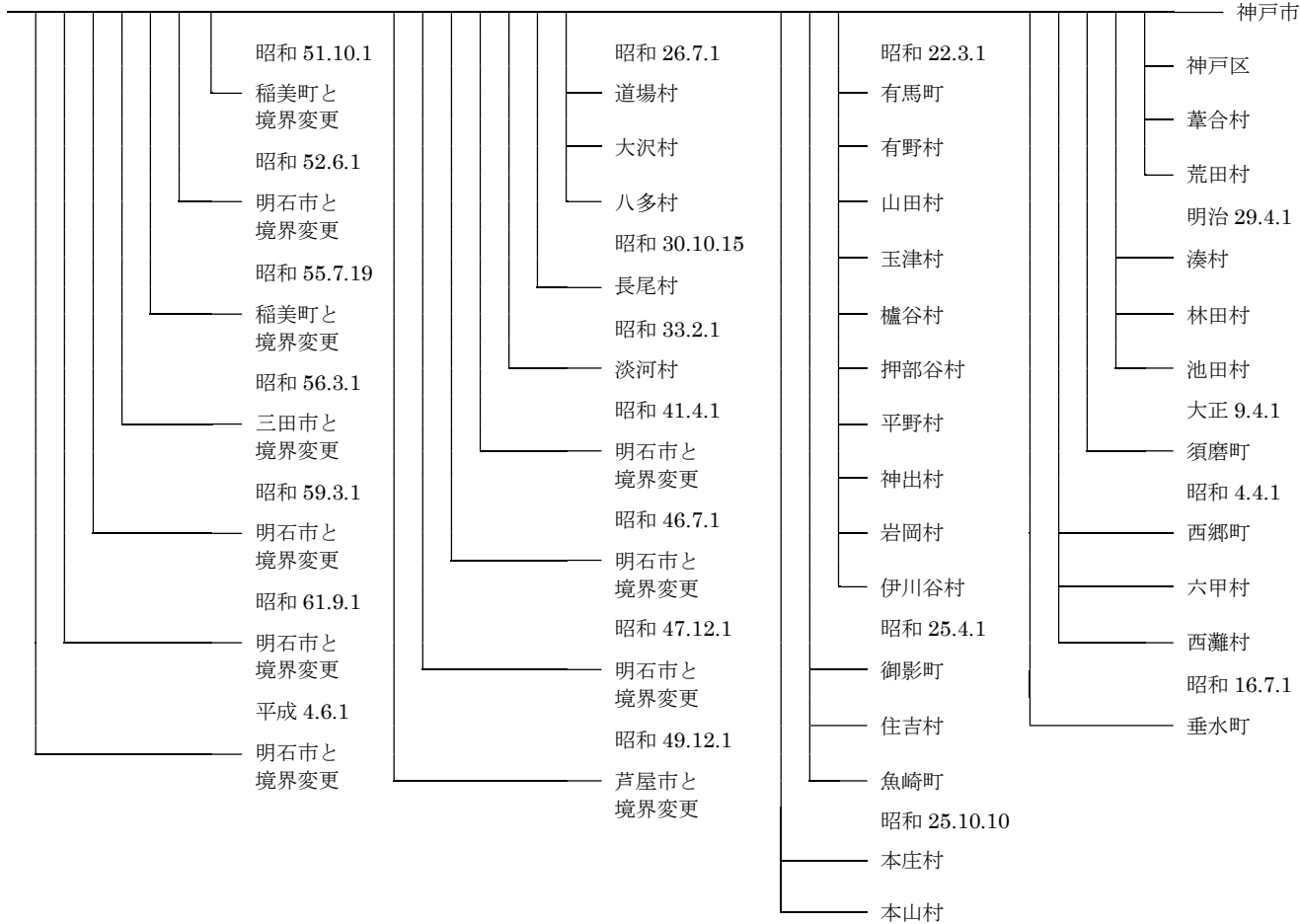




兵庫県 = 29市

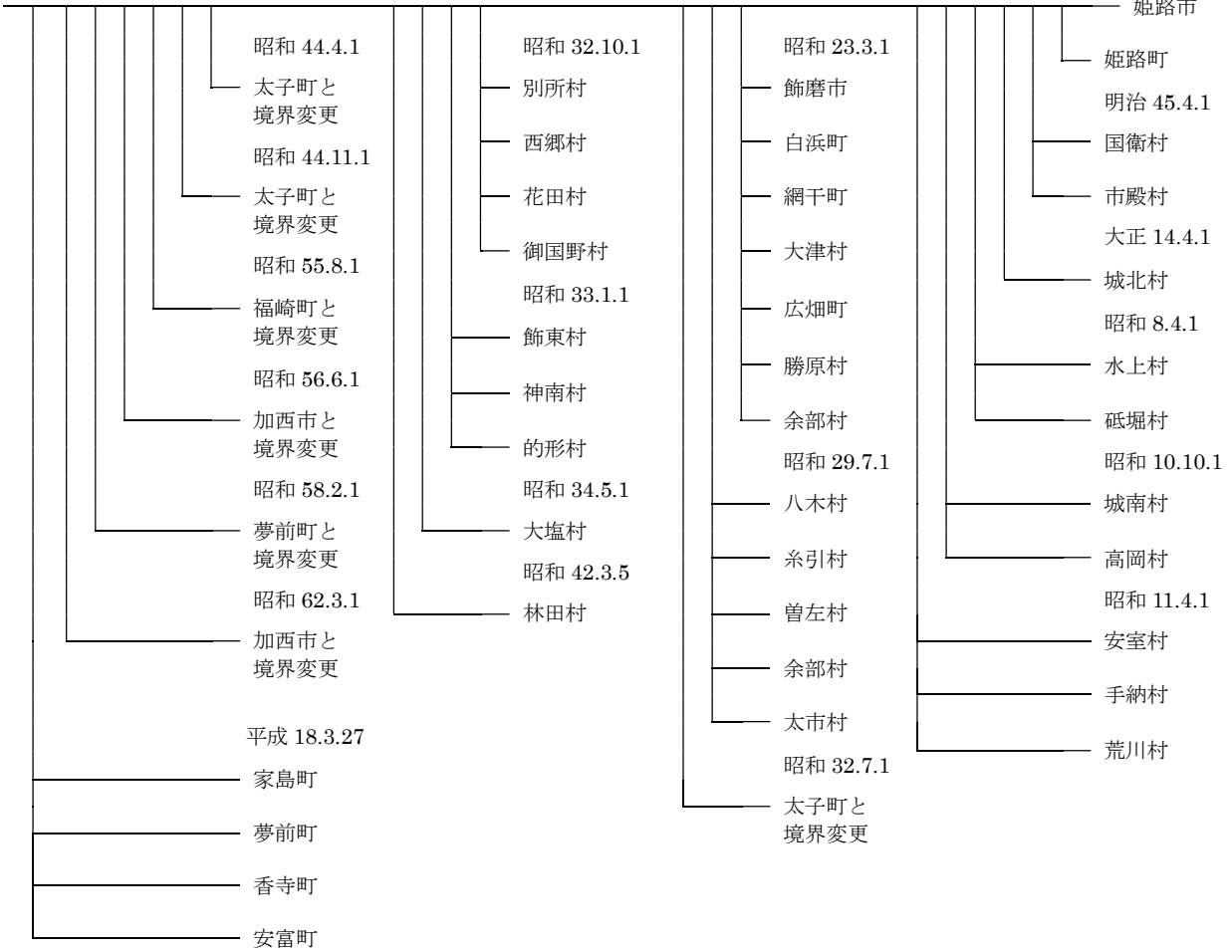
神戸市

明治 22.4.1



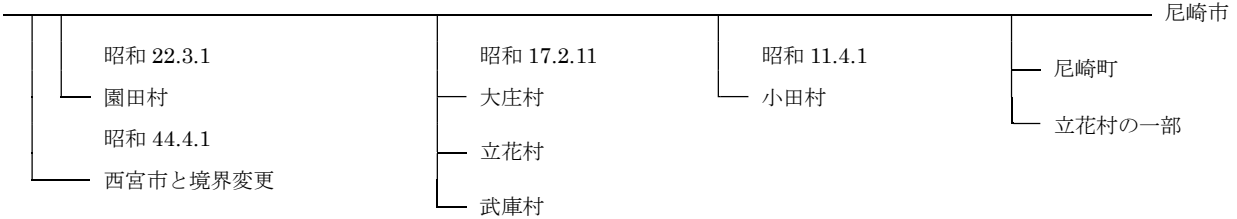
姫路市

明治 22.4.1



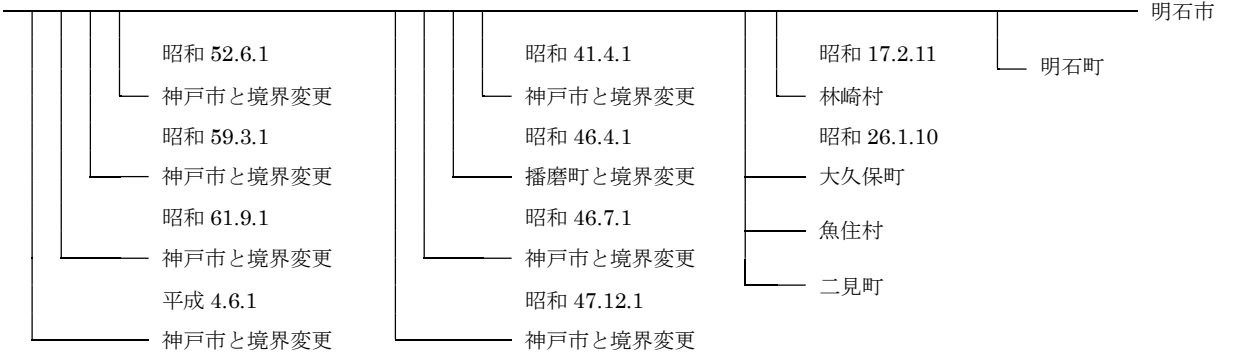
尼崎市

大正 5.4.1



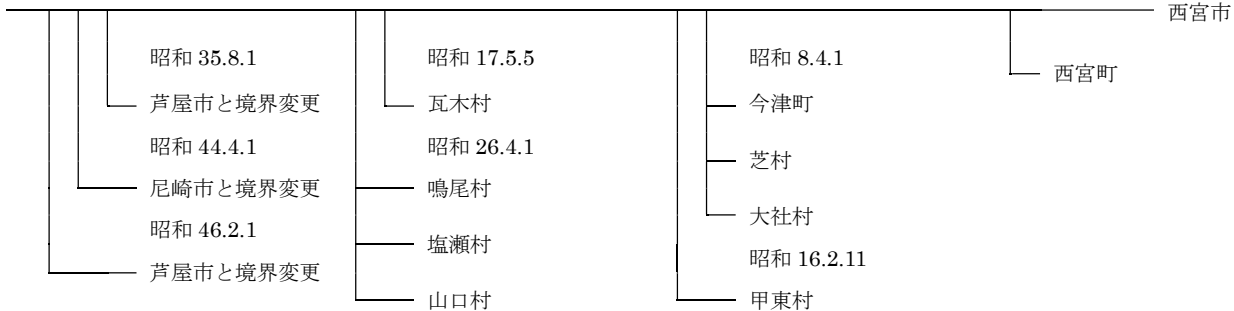
明石市

大正 8.11.1



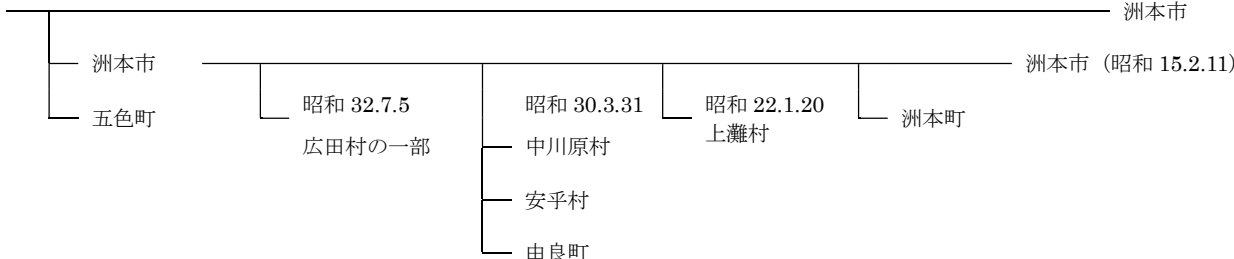
西宮市

大正 14.4.1



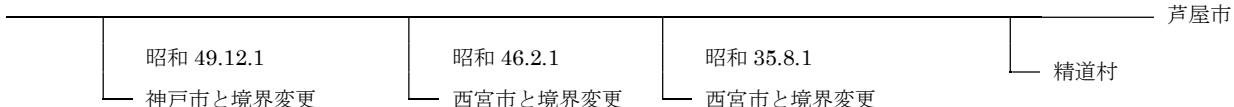
洲本市

平成 18.2.11




芦屋市

昭和 15.11.10



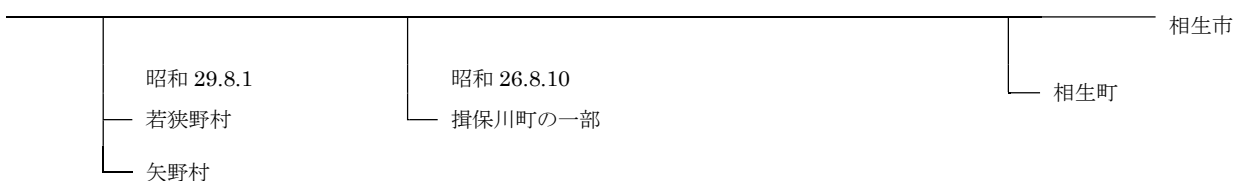
伊丹市

昭和 15.11.10



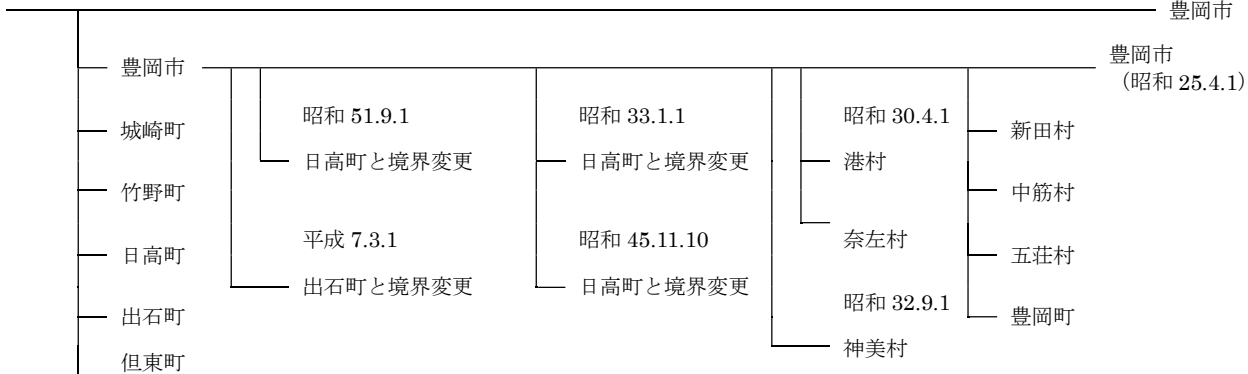
相生市

昭和 17.10.1



豊岡市

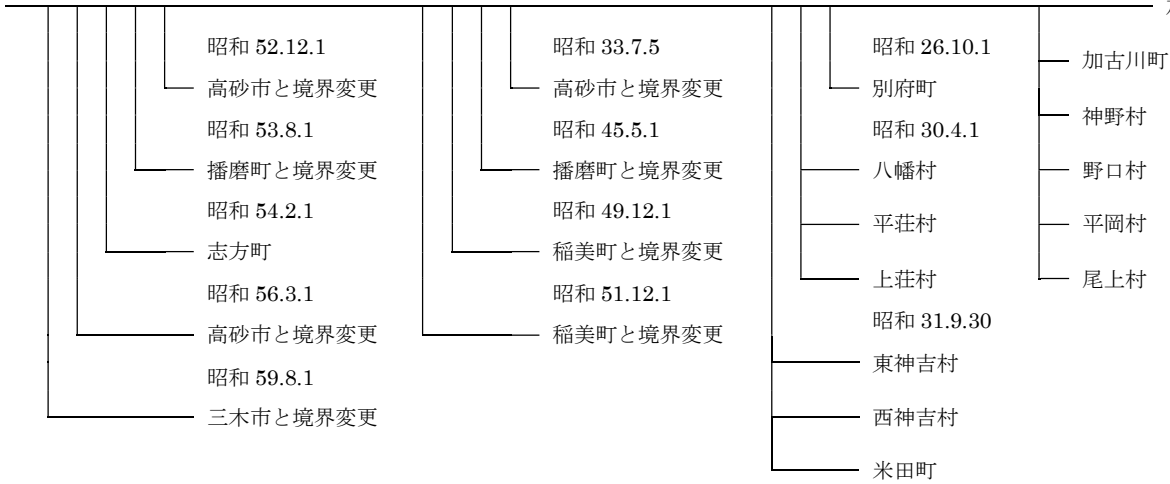
平成 17.4.1



加古川市

昭和 25.6.15

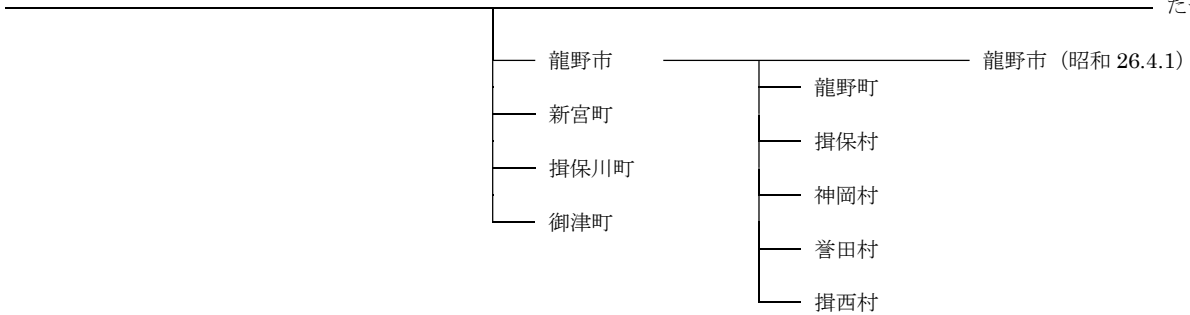
加古川市



たつの市

平成 17.10.1

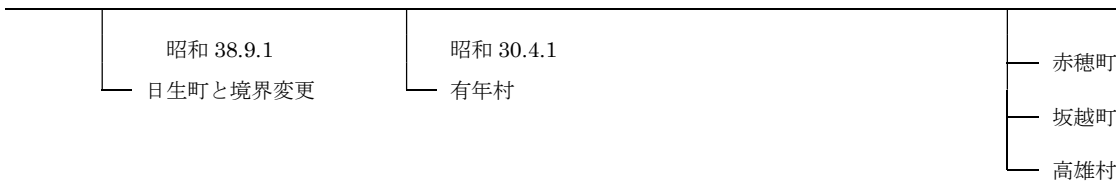
たつの市



赤穂市

昭和 26.9.1

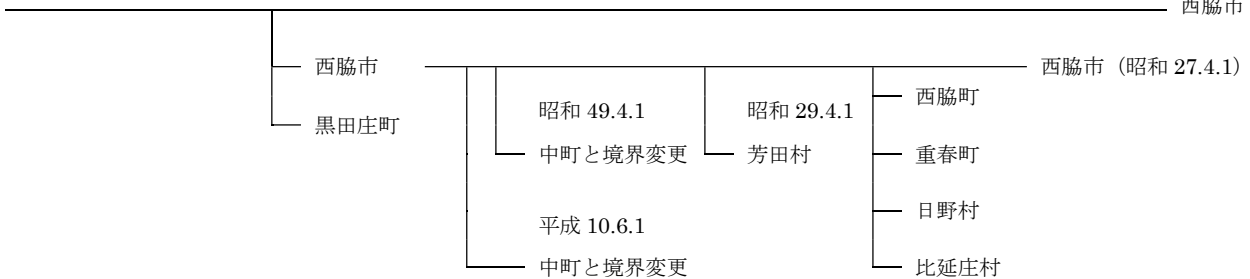
赤穂市



西脇市

平成 17.10.1

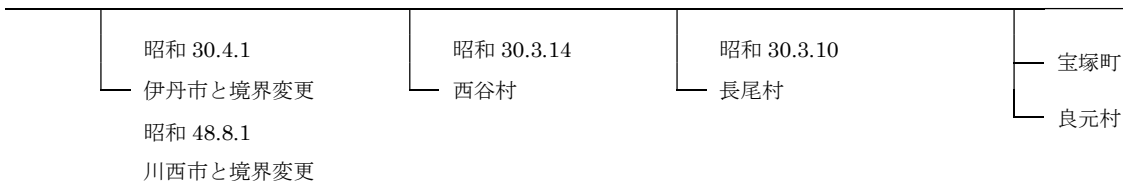
西脇市

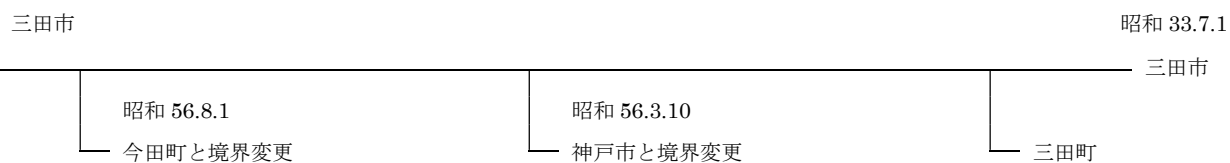
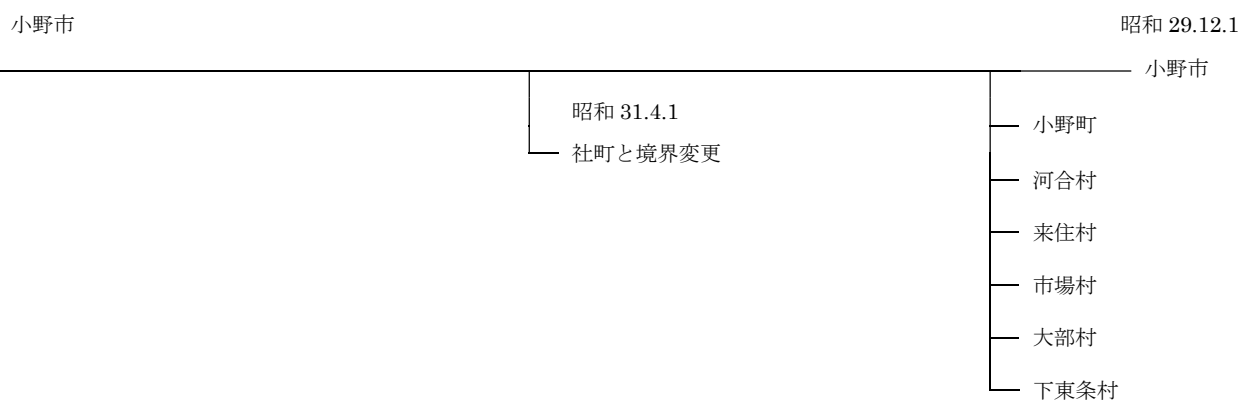
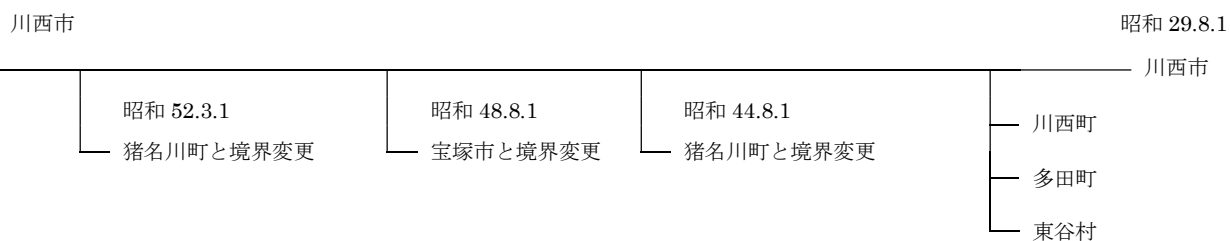
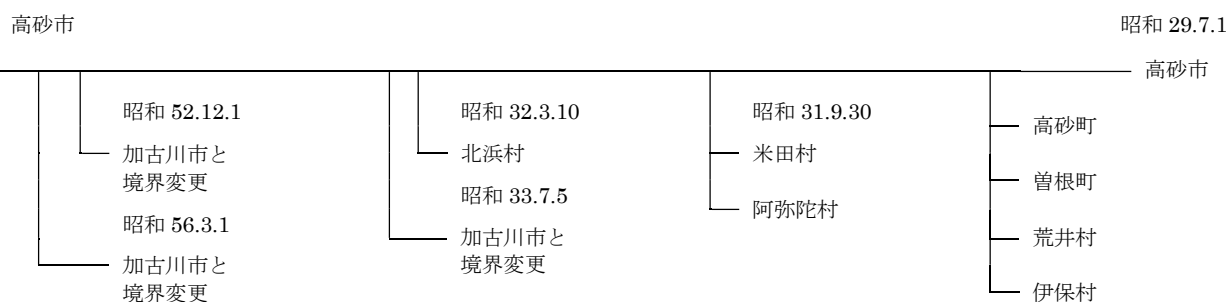
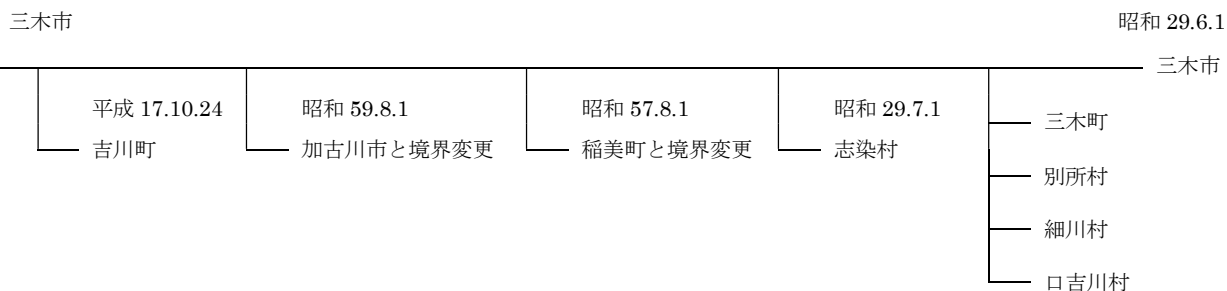


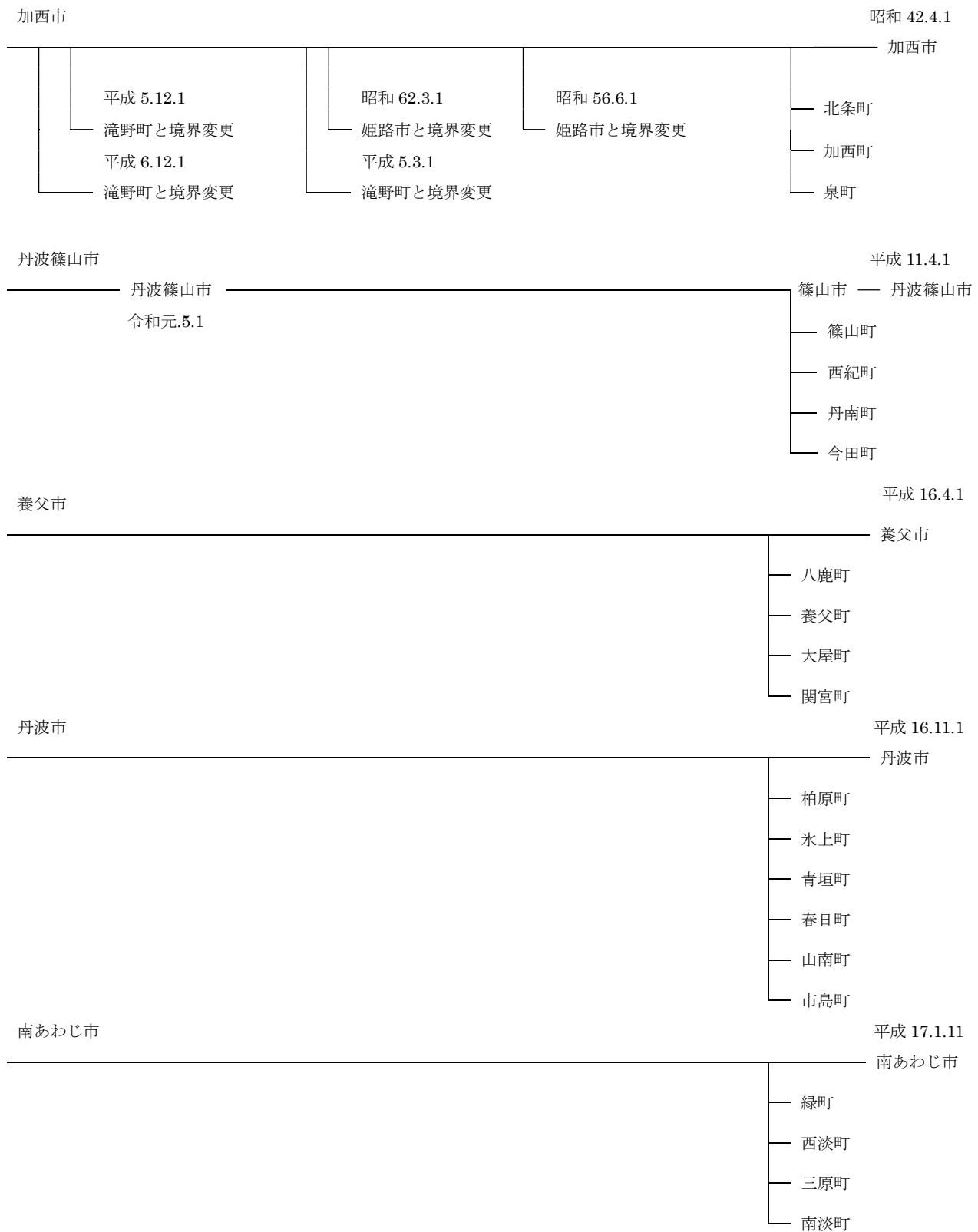
宝塚市

昭和 29.4.1

宝塚市









朝来市

平成 17.4.1



淡路市

平成 17.4.1



宍粟市

平成 17.4.1



加東市

平成 18.3.20



奈良県 = 12市

奈良市

明治 31.2.1

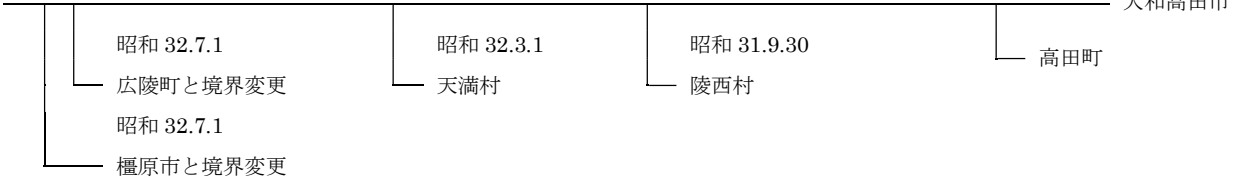
奈良市



大和高田市

昭和 23.1.1


大和高田市



大和郡山市

昭和 29.1.1


大和郡山市



天理市

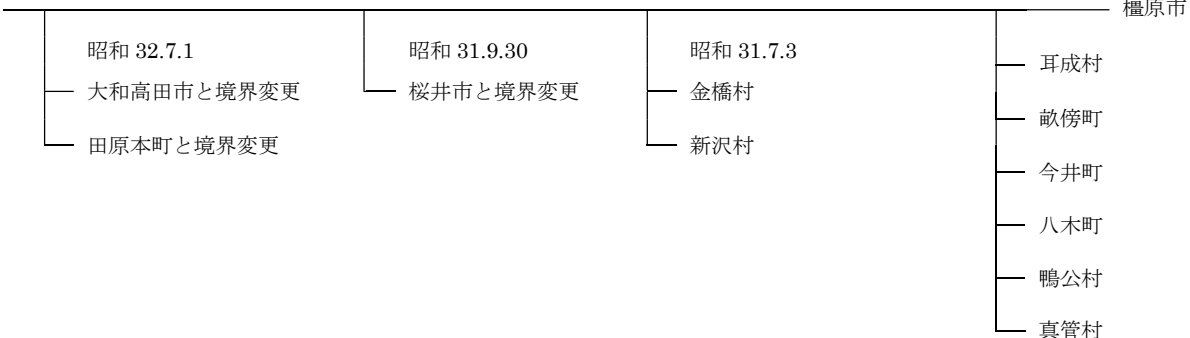
昭和 29.4.1

天理市



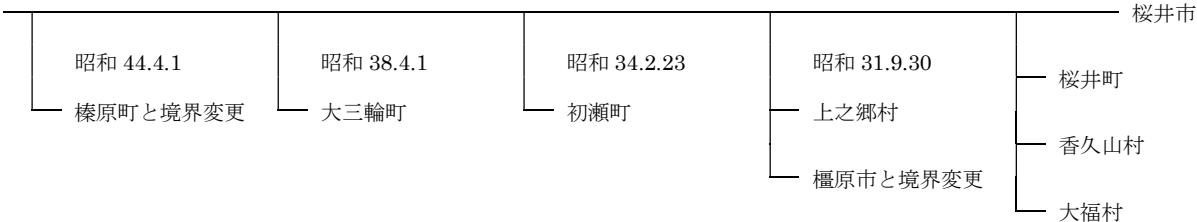
櫃原市

昭和 31.2.11



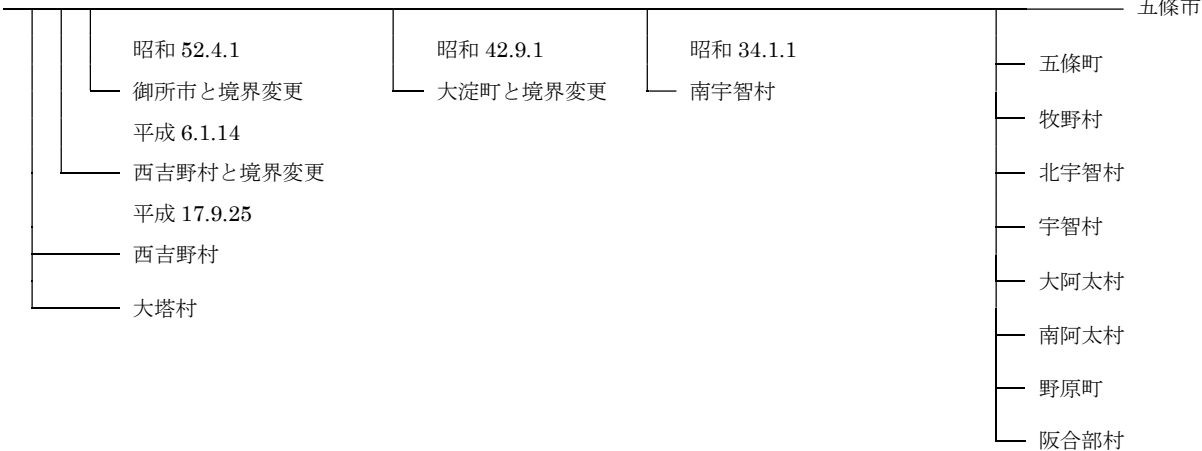
桜井市

昭和 31.9.1



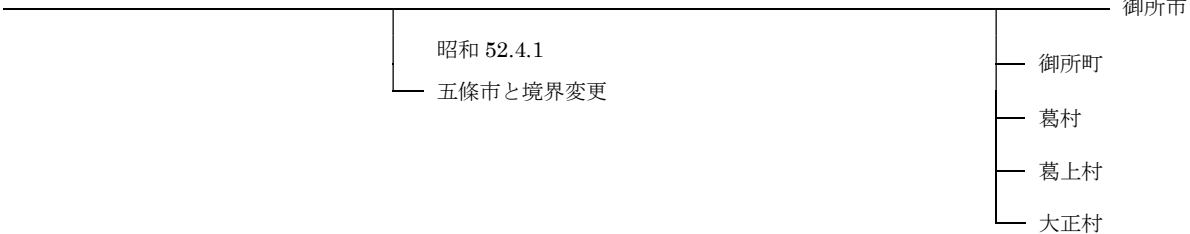
五條市

昭和 32.10.15



御所市

昭和 33.3.31




生駒市

昭和 46.11.1



香芝市

平成 3.10.1




葛城市

平成 16.10.1



宇陀市

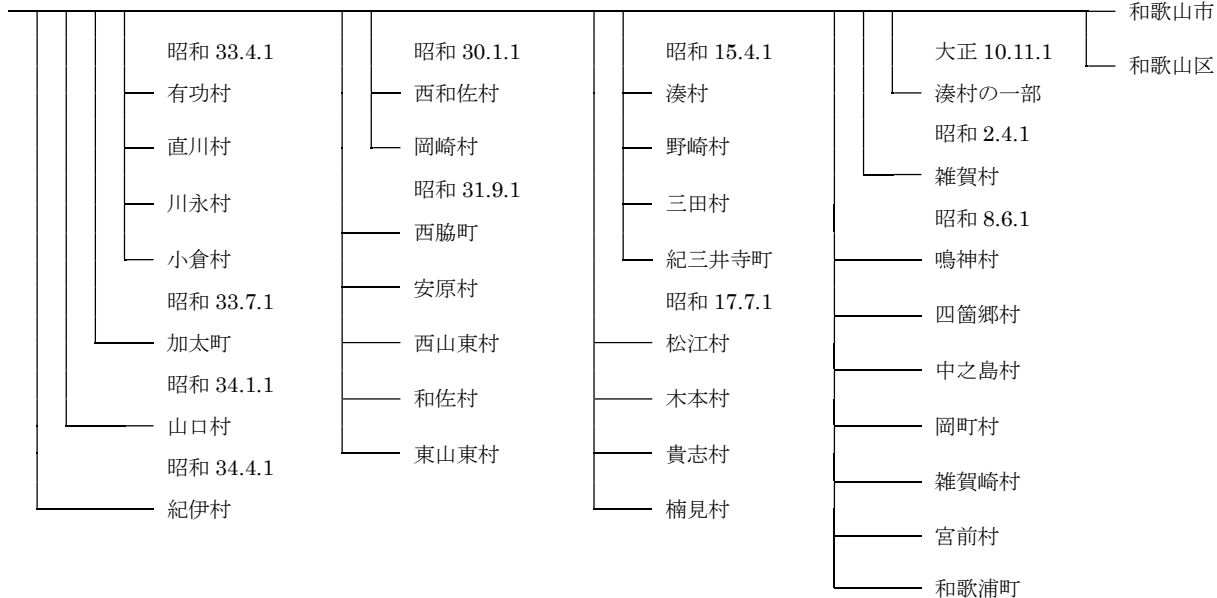
平成 18.1.1



和歌山県 = 9 市

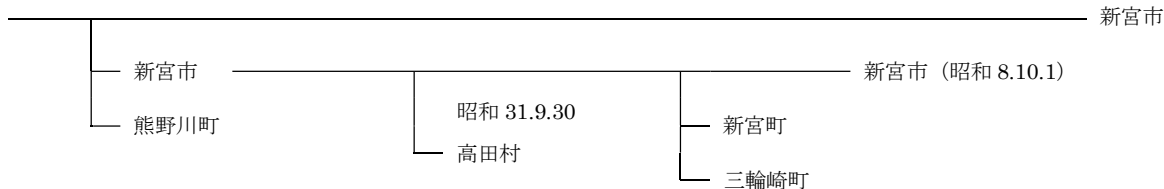
和歌山市

明治 22.4.1




新宮市

平成 17.10.1



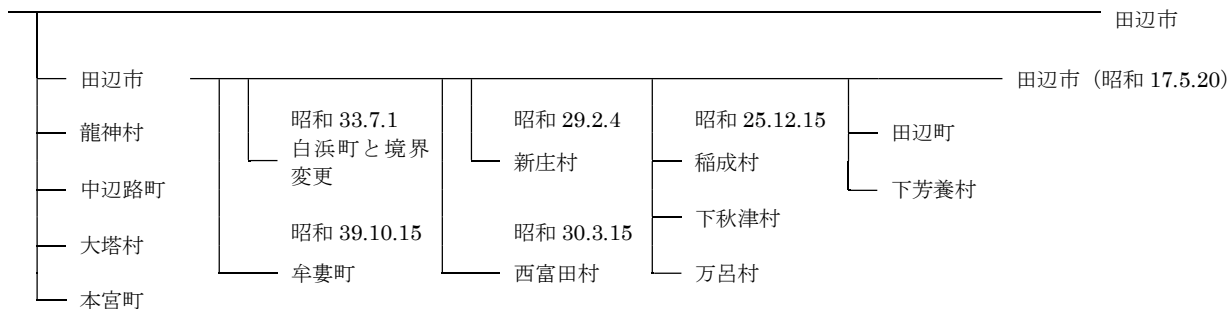
海南市

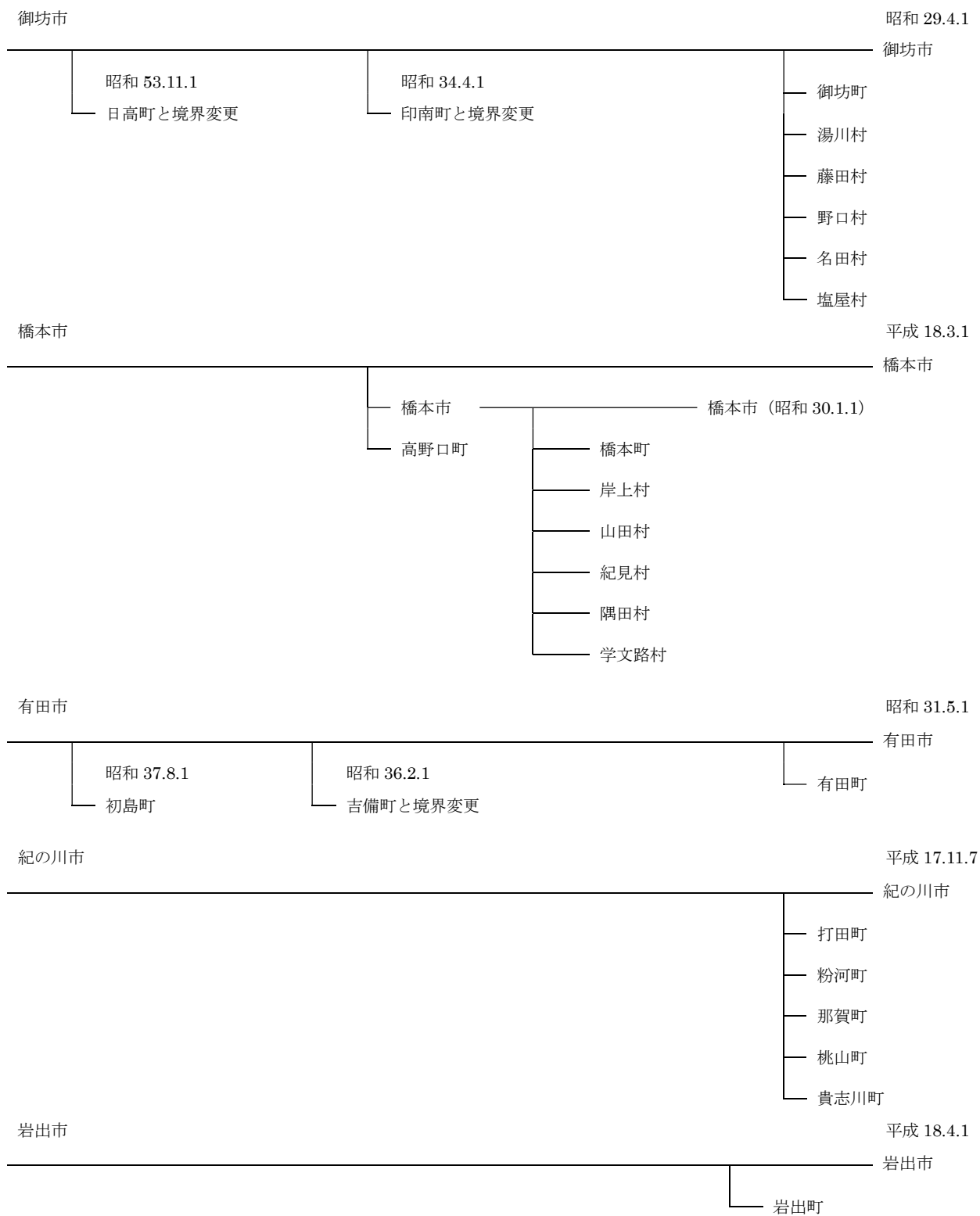
平成 17.4.1



田辺市

平成 17.5.1





令和2年度版
近畿都市統計要覧

令和3年3月31日 印刷

令和3年3月31日 発行

編 集

大阪府池田市城南1丁目1番1号

池田市総務部総務課内

発 行

近畿都市統計協議会

大阪府岸和田市岸城町7番1号

岸和田市総務部総務管財課内

