

近畿都市統計要覧

平成30年度

近畿都市統計協議会編

ま え が き

近畿都市統計要覧（平成30年度版）をここに刊行いたします。

この要覧は、近畿111都市（平成30年10月1日現在）の基本的な統計資料を収録したものです。統計数値をとおして近畿のすがたを知っていただくとともに、各般の行政施策の基礎資料として大いにご活用いただければ幸いに存じます。

なお、本書の編集に当たり御協力を賜りました近畿市長会及び各都市統計関係各位に対し、厚くお礼申し上げます。

平成31年3月

近畿都市統計協議会理事長

加古川市 総務部総務課長 杉本 達之

近畿都市一覧

凡 例

□ 人口100万人以上の市
 ● 人口 50万人以上の市
 △ 人口 20万人以上の市

◎ 人口 10万人以上の市
 ○ 人口 10万人未満の市

滋賀県

△ 1 大津市
 ◎ 2 彦根市
 ◎ 3 長浜市
 ○ 4 近江八幡市
 ◎ 5 草津市
 ○ 6 守山市
 ○ 7 栗東市
 ○ 8 甲賀市
 ○ 9 野洲市
 ○ 10 湖南市
 ○ 11 高島市
 ◎ 12 東近江市
 ○ 13 米原市

京都府

□ 14 京都市
 ○ 15 福知山市
 ○ 16 舞鶴市
 ○ 17 綾部市
 ◎ 18 宇治市
 ○ 19 宮津市
 ○ 20 亀岡市
 ○ 21 城陽市
 ○ 22 向日市
 ○ 23 長岡京市
 ○ 24 八幡市
 ○ 25 京田辺市
 ○ 26 京丹後市

○ 27 南丹市
 ○ 28 木津川市

大阪府

□ 29 大阪市
 ● 30 堺市
 ◎ 31 岸和田市
 △ 32 豊中市
 ◎ 33 池田市
 △ 34 吹田市
 ○ 35 泉大津市
 △ 36 高槻市
 ○ 37 貝塚市
 ◎ 38 守口市
 △ 39 枚方市
 △ 40 茨木市
 △ 41 八尾市
 ◎ 42 泉佐野市
 ◎ 43 富田林市
 △ 44 寝屋川市
 ◎ 45 河内長野市
 ◎ 46 松原市
 ◎ 47 大東市
 ◎ 48 和泉市
 ◎ 49 箕面市
 ○ 50 柏原市
 ◎ 51 羽曳野市
 ◎ 52 門真市

- 53 摂津市
- 54 高石市
- 55 藤井寺市
- △ 56 東大阪市
- 57 泉南市
- 58 四條畷市
- 59 交野市
- 60 大阪狭山市
- 61 阪南市

兵庫県

- 62 神戸市
- 63 姫路市
- △ 64 尼崎市
- △ 65 明石市
- △ 66 西宮市
- 67 洲本市
- 68 芦屋市
- ◎ 69 伊丹市
- 70 相生市
- 71 豊岡市
- △ 72 加古川市
- 73 赤穂市
- 74 西脇市
- △ 75 宝塚市
- 76 三木市
- 77 高砂市
- ◎ 78 川西市
- 79 小野市
- ◎ 80 三田市
- 81 加西市
- 82 篠山市
- 83 養父市

- 84 丹波市
- 85 南あわじ市
- 86 朝来市
- 87 淡路市
- 88 宍粟市
- 89 加東市
- 90 たつの市

奈良県

- △ 91 奈良市
- 92 大和高田市
- 93 大和郡山市
- 94 天理市
- ◎ 95 橿原市
- 96 桜井市
- 97 五條市
- 98 御所市
- ◎ 99 生駒市
- 100 香芝市
- 101 葛城市
- 102 宇陀市

和歌山県

- △ 103 和歌山市
- 104 海南市
- 105 橋本市
- 106 有田市
- 107 御坊市
- 108 田辺市
- 109 新宮市
- 110 紀の川市
- 111 岩出市

凡 例

- 1 この要覧（平成 30 年度版）の資料は、大半が平成 29 年又は平成 29 年度の近畿各都市の事実についての統計資料を収録したもので、その調査時期は各表の頭注とした。ただし、資料の関係により、また市の事情により近似時点によるものもある。
- 2 資料はすべて各市から一定の様式により報告を受けたものであるが、調査の方法に若干異なるものもある。
- 3 市は 111 市である。市域はすべて平成 30 年 10 月 1 日現在の市域による。
- 4 統計表の一般的説明（調査の方法、用語の説明等）は頭注とし、市について注記を必要とする事項は脚注とした。
- 5 各数値は原則として単位未満を四捨五入とした。
- 6 各種の符号用法は次のとおりである。

- 0 ……………数字が単位未満のもの
- ……………皆無又は該当数字がないもの
- … ……………不詳、不明、不定及び算出不能のもの
- X ……………発表を差し控えたもの
- △ ……………減

目 次

第1編	近畿都市統計総覧	2
第2編	自然と人口	4
	1 地勢…4 2 国勢調査人口推移…6 3 人口動態…8	
第3編	商業と経済	12
	4 事業所…12 5 農業…20 6 漁業…24 7 工業…28 8 商業…40 9 金融機関…44	
第4編	道路と公園	46
	10 道路と橋梁…46 11 公園…50	
第5編	交通	52
	12 鉄道乗客…52 13 諸車…54	
第6編	教育と文化	58
	14 学校…58 15 文化…72	
第7編	社会福祉	74
	16 生活保護…74 17 社会福祉施設…78 18 国民健康保険…86	
第8編	保健衛生	88
	19 医療施設数及び医療従事者数…88 20 主要死因別死亡者数…90	
第9編	電気・ガス・水道	92
	21 電灯電力…92 22 ガス…94 23 上水道…98 24 簡易水道…100 25 下水道…102	
第10編	公安	104
	26 犯罪…104 27 交通事故と安全施設…108 28 消防…114	
第11編	財政	118
	29 会計別決算額等…118 30 市税及び地方交付税…126	
第12編	市政	128
	31 選挙…128 32 市職員…130 33 統計事務機構…132	
付 録		134
	各市行政区域の変遷…134	

第1編 近畿

- 1 人口は平成30年10月1日現在の推計人口による。
- 2 市長名は、出来るかぎり最新のもの。

都市名	市制施行年月日	面積 km ² (小数点以下2位)	人口 人	人口密度 人/km ²	性比 (女100人につき男) 人 (小数点以下1位)	市長名 (姓) (名)
滋賀県						
大津市	明治31.10.1	464.51	341,488	735	93.2	越直美
彦根市	昭和12.2.11	196.87	113,993	579	98.5	大久保直貴
長浜市	平成18.2.13	681.02	115,618	170	95.6	藤井勇治
近江八幡市	平成22.3.21	177.45	82,227	463	96.5	小西理涉
草津市	昭和29.10.15	67.82	140,927	2,078	105.0	橋川
守山市	昭和45.7.1	55.74	82,497	1,480	97.1	宮本和宏
栗東市	平成13.10.1	52.69	69,270	1,315	99.3	野村昌裕
甲賀市	平成16.10.1	481.62	89,560	186	99.2	岩山永仲
野洲市	平成16.10.1	80.14	51,015	637	96.8	山岩善彰
湖南市	平成16.10.1	70.40	54,429	773	111.6	谷畑英吾
高島市	平成17.1.1	693.05	47,930	69	95.8	福井正明
東近江市	平成17.2.11	388.37	113,305	292	98.9	小椋正道
米原市	平成17.2.14	250.39	39,353	157	95.6	平尾
京都府						
京都市	明治22.4.1	827.83	1,468,980	1,774	90.0	門川大一作
福知山市	昭和12.4.1	552.54	77,391	140	98.9	大橋良三
舞鶴市	昭和18.5.27	342.13	80,721	236	98.0	多々見善正
綾部市	昭和25.8.1	347.10	32,579	94	92.6	山崎
宇治市	昭和26.3.1	67.54	182,170	2,697	92.5	山本
宮津市	昭和29.6.1	172.74	17,384	101	90.1	城崎雅文
亀岡市	昭和30.1.1	224.80	87,648	390	93.7	桂川孝敏
城陽市	昭和47.5.3	32.71	75,146	2,297	91.8	奥田敏
向日市	昭和47.10.1	7.72	56,394	7,305	91.1	安田守吾
長岡京市	昭和47.10.1	19.17	80,562	4,203	93.5	中小路健
八幡市	昭和52.11.1	24.35	71,447	2,934	94.8	堀口文明
京田辺市	平成9.4.1	42.92	72,493	1,689	96.2	石井三直
京丹後市	平成16.4.1	501.44	52,554	105	91.5	三崎政良
南丹市	平成18.1.1	616.40	32,237	52	94.5	西村良平
木津川市	平成19.3.12	85.13	75,811	891	91.5	河井規子
大阪府						
大阪市	明治22.4.1	225.30	2,725,006	12,095	93.4	吉村洋文
堺市	明治22.4.1	149.82	831,017	5,547	91.7	竹村修平
岸和田市	大正11.11.1	72.72	191,134	2,629	91.1	永野耕繁
豊中市	昭和11.10.15	36.60	398,295	10,882	89.5	長内樹薫
池田市	昭和14.4.29	22.14	104,115	4,703	92.3	倉田
吹田市	昭和15.4.1	36.09	371,753	10,301	92.2	後藤圭二
泉大津市	昭和17.4.1	13.49	74,880	5,551	91.0	南出賢一
高槻市	昭和18.1.1	105.29	349,454	3,319	91.2	濱田剛龍
貝塚市	昭和18.5.1	43.93	86,488	1,969	92.6	藤原龍勝
守口市	昭和21.11.1	12.71	142,025	11,174	92.8	西端
枚方市	昭和22.8.1	65.12	400,690	6,153	90.7	伏見岡隆一
茨木市	昭和23.1.1	76.49	282,886	3,698	93.5	福田洋誠
八尾市	昭和23.4.1	41.72	266,920	6,398	90.9	田中
泉佐野市	昭和23.4.1	56.51	100,478	1,778	91.9	千代松大
富田林市	昭和25.4.1	39.72	112,170	2,824	90.1	多田利喜
寝屋川市	昭和26.5.3	24.70	231,821	9,385	93.5	北川法夫
河内長野市	昭和29.4.1	109.63	103,380	943	87.6	島田智文
松原市	昭和30.2.1	16.66	119,021	7,144	92.4	澤井宏一
大東市	昭和31.4.1	18.27	120,920	6,618	96.1	東坂浩宏
和泉市	昭和31.9.1	84.98	185,983	2,189	94.0	辻
箕面市	昭和31.12.1	47.90	137,968	2,880	91.7	倉田哲郎
柏原市	昭和33.10.1	25.33	69,157	2,730	91.5	冨宅正浩
羽曳野市	昭和34.1.15	26.45	110,457	4,176	89.2	北川嗣一
門真市	昭和38.8.1	12.30	120,751	9,817	95.7	宮本孝正
摂津市	昭和41.11.1	14.87	85,203	5,730	98.7	森山
高石市	昭和41.11.1	11.30	56,366	4,988	90.0	阪口伸六
藤井寺市	昭和41.11.1	8.89	64,968	7,308	90.8	國下和義
東大阪市	昭和42.2.1	61.78	496,082	8,030	95.4	野田

都 市 総 覧

3 滋賀県各市の面積は琵琶湖を含む。

都 市 名	市制施行 年月日	面 積	人 口	人口密度	性 比	市 長 名 (姓) (名)
		km ² (小数点以下2位)	人	人/km ²	(女100人につき男) 人 (小数点以下1位)	
泉 南 市	昭和45. 7. 1	48.98	62,293	1,271	93.7	竹 中 勇 人
四 條 巖 市	昭和45. 7. 1	18.69	55,563	2,973	94.9	東 修 平
交 野 市	昭和46.11. 3	25.55	76,355	2,988	91.8	黒 田 実 人
大 阪 狭 山 市	昭和62.10. 1	11.92	58,478	4,906	89.9	古 川 照 人
阪 南 市	平成 3.10. 1	36.17	52,504	1,452	90.4	水 野 謙 二
兵庫 県						
神 戸 市	明治22. 4. 1	557.02	1,527,407	2,742	89.5	久 石 元 喜 造
姫 路 市	明治22. 4. 1	534.35	531,298	994	93.4	大 石 見 利 和 勝
尼 崎 市	大正 5. 4. 1	50.72	451,072	8,893	93.5	稲 村 房 美 穂
明 石 市	大正 8.11. 1	49.42	297,920	6,028	93.5	泉 井 登 志 郎
西 宮 市	大正14. 4. 1	100.18	488,127	4,872	87.6	石 井 登 志 郎
洲 本 市	平成18. 2.11	182.38	42,415	233	90.8	竹 内 通 弘
芦 屋 市	昭和15.11.10	18.57	94,751	5,102	82.3	山 中 健 幸
伊 丹 市	昭和15.11.10	25.09	197,851	7,886	93.7	藤 原 保 芳 宗
相 模 岡 市	昭和17.10. 1	90.40	29,433	326	93.0	谷 口 具 宗
豊 岡 市	平成17. 4. 1	697.55	79,428	114	92.5	中 貝 宗 治
加 古 川 市	昭和25. 6.15	138.48	263,697	1,904	96.1	岡 田 康 裕
赤 穂 市	昭和26. 9. 1	126.85	47,921	378	93.5	牟 礼 正 象
西 宝 塚 市	平成17.10. 1	132.44	39,611	299	92.0	片 山 智 子
三 木 市	昭和29. 4. 1	101.89	225,129	2,210	85.6	中 川 一 彦
	昭和29. 6. 1	176.51	75,823	430	92.7	仲 田 一 彦
高 砂 市	昭和29. 7. 1	34.38	88,956	2,587	94.5	登 越 幸 人
川 西 市	昭和29. 8. 1	53.44	155,206	2,904	89.0	越 田 謙 治 郎
小 野 市	昭和29.12. 1	93.84	48,000	512	95.2	蓬 菜 務 男 平
三 田 市	昭和33. 7. 1	210.32	112,871	537	94.7	森 村 哲 和
加 西 市	昭和42. 4. 1	150.22	43,496	290	96.8	西 村 和 平
篠 山 市	平成11. 4. 1	377.59	40,320	107	90.6	酒 井 隆 明
養 父 市	平成16. 4. 1	422.91	23,840	56	92.8	広 谷 瀬 口 進 一
丹 波 市	平成16.11. 1	493.21	62,555	126	90.9	谷 本 憲 勝
南 あ わ じ 市	平成17. 1.11	229.01	45,779	200	91.8	守 本 次 勝
朝 来 市	平成17. 4. 1	403.06	29,693	74	92.5	多 次 勝 昭
淡 路 市	平成17. 4. 1	184.32	42,984	233	89.7	門 康 彦
穴 栗 市	平成17. 4. 1	658.54	35,698	54	91.7	福 元 晶 正
加 東 市	平成18. 3.20	157.55	40,516	257	96.7	安 田 正 義
た つ の 市	平成17.10. 1	210.87	75,558	358	93.0	山 本 義 実
奈 良 県						
奈 良 市	明治31. 2. 1	276.94	355,350	1,283	86.9	仲 川 げ ん
大 和 高 田 市	昭和23. 1. 1	16.48	65,266	3,960	90.0	吉 上 田 誠 克
大 和 郡 山 市	昭和29. 1. 1	42.69	85,405	2,001	89.5	上 田 田 清
天 理 市	昭和29. 4. 1	86.42	65,657	760	96.1	並 河 健 豊
橿 原 市	昭和31. 2.11	39.56	122,422	3,095	89.8	森 下 豊
桜 井 市	昭和31. 9. 1	98.91	55,572	562	89.7	松 井 正 剛
五 條 市	昭和32.10.15	292.02	29,161	100	88.4	太 田 好 紀
御 所 市	昭和33. 3.31	60.58	25,457	420	86.6	東 川 雅 史
生 駒 市	昭和46.11. 1	53.15	117,411	2,209	89.7	小 紫 弘 明
香 芝 市	平成 3.10. 1	24.26	79,385	3,272	91.9	吉 田 弘 明
葛 城 市	平成16.10. 1	33.73	37,471	1,111	92.3	阿 古 和 彦
宇 陀 市	平成18. 1. 1	247.50	30,574	124	91.7	高 見 省 次
和 歌 山 県						
和 歌 山 市	明治22. 4. 1	208.84	357,718	1,713	88.6	尾 花 正 啓
海 南 市	平成17. 4. 1	101.06	49,638	491	87.3	神 出 政 巳
橋 本 市	平成18. 3. 1	130.55	61,599	472	88.6	平 望 哲 良
有 田 市	昭和31. 5. 1	36.83	26,937	731	89.7	望 月 智 良
御 坊 市	昭和29. 4. 1	43.91	23,640	538	91.7	柏 木 征 夫
田 辺 市	平成17. 5. 1	1,026.91	71,563	70	88.3	真 砂 充 敏
新 宮 市	平成17.10. 1	255.23	27,769	109	86.7	中 田 岡 実 千
紀 の 川 市	平成17.11. 7	228.21	59,989	263	89.4	田 村 慎 司
岩 出 市	平成18. 4. 1	38.51	53,796	1,397	93.4	中 芝 正 幸

※小野市の面積は、公表値を記載しているため、国土地理院発表の数値とは異なる。

第2編 自然

1 地

- 1 広ぼうは各極端における緯線、経線間の垂直水平距離をいう。
- 2 位置については、世界測地系に基づくものである。

都市名	市役所の位置				広ぼう		海拔	
	所在地	郵便番号	東経	北緯	東西	南北	最高	最低
					km		m	
滋賀県								
大津市	大津市御陵町3番1号	520-8575	135.51	35.01	20.6	45.6	1,214.4	85.6
彦根市	彦根市元町4番2号	522-8501	136.15	35.16	24.2	19.1	684.6	83.3
長浜市	長浜市八幡東町632番地	526-8501	136.16	35.22	24.7	40.5	1,317.0	83.7
近江八幡市	近江八幡市桜宮町236番地	523-8501	136.05	35.07	17.0	20.8	432.5	84.8
草津市	草津市草津三丁目13番30号	525-8588	135.57	35.00	10.9	13.2
守山市	守山市吉身二丁目5番22号	524-8585	135.59	35.03	8.4	12.2	106.1	83.7
栗東市	栗東市安養寺一丁目13番33号	520-3088	136.00	35.01	6.0	14.0	693.0	89.2
甲賀市	甲賀市水口町水口6053番地	528-8502	136.10	34.58	43.8	26.8	1,238.0	150.0
野洲市	野洲市小篠原2100番地1	520-2395	136.01	35.04	10.9	18.3	432.0	85.0
湖南市	湖南市中央一丁目1番地	520-3288	136.05	35.00	9.7	12.3	693.1	110.8
高島市	高島市新旭町北畑565番地	520-1592	136.02	35.21	31.1	31.3	1,098.0	84.4
東近江市	東近江市八日市緑町10番5号	527-8527	136.12	35.06	33.3	26.4	1,247.0	81.0
米原市	米原市下多良三丁目3番地	521-8501	136.17	35.18	21.3	31.6	1,377.0	85.7
京都府								
京都市	京都市中京区寺町通御池上る上本能寺前町488番地	604-8571	135.46	35.00	29.2	49.5	971.3	...
福知山市	福知山市字内記13番地の1	620-8501	135.07	35.17	37.1	34.3	839.2	7.1
舞鶴市	舞鶴市字北吸1044番地	625-8555	135.23	35.28	29.7	37.0	669.0	0.0
綾部市	綾部市若竹町8番地の1	623-8501	135.15	35.17	32.0	15.0	871.0	11.5
宇治市	宇治市宇治琵琶33番地	611-8501	135.48	34.53	10.0	10.7	590.0	10.0
宮津市	宮津市字柳縄手345番地の1	626-8501	135.12	35.32	13.0	24.0	763.0	0.0
亀岡市	亀岡市安町野々神8番地	621-8501	135.35	35.01	24.6	20.5	784.9	88.0
城陽市	城陽市寺田東ノ口16番地、17番地	610-0195	135.47	34.51	9.0	5.4	430.2	13.0
向日市	向日市寺戸町中野20番地	617-8665	135.42	34.56	2.0	4.3	100.5	13.7
長岡京市	長岡京市開田一丁目1番1号	617-8501	135.42	34.55	6.5	4.3	490.0	10.0
八幡市	八幡市八幡園内75番地	614-8501	135.42	34.52	6.7	8.5	142.2	8.0
京田辺市	京田辺市田辺80番地	610-0393	135.46	34.48	5.5	10.9	305.5	19.4
京丹後市	京丹後市峰山町杉谷889番地	627-8567	135.03	35.37	35.0	30.0	696.7	0.0
南丹市	南丹市園部町小桜町47番地	622-8651	135.28	35.06	38.8	39.2	959.0	100.0
木津川市	木津川市木津南垣外110番地9	619-0286	135.49	34.44	13.5	10.8
大阪府								
大阪市	大阪市北区中之島1丁目3番20号	530-8201	135.30	34.41	21.9	20.6	37.5	△ 2.2
堺市	堺市堺区南瓦町3番1号	590-0078	135.29	34.34	17.0	19.8	77.1	1.0
岸和田市	岸和田市岸城町7番1号	596-8510	135.22	34.27	7.6	17.3	865.7	0.0
豊中市	豊中市中桜塚3丁目1番1号	561-8501	135.28	34.46	6.0	10.3	133.7	0.2
池田市	池田市城南1丁目1番1号	563-8666	135.27	34.52	3.8	10.3	483.9	14.4
吹田市	吹田市泉町1丁目3番40号	564-8550	135.31	34.45	6.3	9.6	115.7	1.5
泉大津市	泉大津市東雲町9番12号	595-8686	135.24	34.30	5.4	5.5	18.3	0.4
高槻市	高槻市桃園町2番1号	569-8501	135.37	34.50	10.4	22.7	678.7	3.3
貝塚市	貝塚市島中1丁目17番1号	597-8585	135.21	34.26	4.8	16.0	857.0	0.0
守口市	守口市京阪本通2丁目5番5号	570-8666	135.33	34.44	4.8	5.3	12.2	3.0
枚方市	枚方市大垣内町2丁目1番20号	573-8666	135.39	34.48	12.0	8.7	330.0	4.1
茨木市	茨木市駅前三丁目8番13号	567-8505	135.34	34.49	10.1	17.1	680.1	2.5
八尾市	八尾市本町一丁目1番1号	581-0003	135.36	34.37	9.2	7.4	488.0	5.0
泉佐野市	泉佐野市市場東1丁目295番地の3	598-8550	135.19	34.24	11.2	12.1	740.0	0.0
富田林市	富田林市常盤町1番1号	584-8511	135.36	34.30	6.4	10.1	296.5	10.1
寝屋川市	寝屋川市本町1番1号	572-8555	135.37	34.45	6.9	7.2	109.6	0.1
河内長野市	河内長野市原町一丁目1番1号	586-8501	135.34	34.27	16.3	15.8	924.2	76.0
松原市	松原市阿保1丁目1番1号	580-8501	135.33	34.34	5.8	5.1	34.7	4.7
大東市	大東市谷川1丁目1番1号	574-8555	135.37	34.42	7.5	4.1	379.2	0.6
和泉市	和泉市府中町二丁目7番5号	594-8501	135.25	34.29	6.9	18.8	885.7	9.2
箕面市	箕面市西小路4丁目6番1号	562-0003	135.28	34.49	7.1	11.7	619.8	46.2
柏原市	柏原市安堂町1番55号	582-8555	135.37	34.34	6.6	6.6	386.8	13.0
羽曳野市	羽曳野市菅田4丁目1番1号	583-8585	135.36	34.33	8.4	6.2	293.6	18.2
門真市	門真市中町1番1号	571-8585	135.35	34.44	4.9	4.3	2.0	0.5
摂津市	摂津市三島一丁目1番1号	566-8555	135.33	34.46	6.0	5.0	14.9	2.8
高石市	高石市加茂4丁目1番1号	592-8585	135.26	34.31	6.1	4.1	20.8	1.5
藤井寺市	藤井寺市岡1丁目1番1号	583-8583	135.35	34.34	4.2	4.0	55.0	13.0
東大阪市	東大阪市荒本北1丁目1番1号	577-8521	135.36	34.40	11.2	7.9	642.3	0.5

と 人 口 勢

(平成30年10月1日現在)

都 市 名	市 役 所 の 位 置				広 ぼ う		海 抜		
	所 在 地	郵便番号	東 経	北 緯	東 西	南 北	最 高	最 低	
			° /	° /	km	km	m	m	
泉 南 市	泉南市樽井一丁目1番1号	590-0592	135.16	34.21	8.4	10.5	485.6	0.0	
四 條 畷 市	四條畷市中野本町1番1号	575-8501	135.38	34.44	7.3	5.4	361.2	3.0	
交 野 市	交野市私部1丁目1番1号	576-8501	135.41	34.47	5.4	6.8	345.0	15.0	
大 阪 狭 山 市	大阪狭山市狭山一丁目2384番地の1	589-8501	135.33	34.30	2.4	7.0	165.0	52.0	
阪 南 市	阪南市尾崎町35番地の1	599-0292	135.21	34.19	8.5	6.8	461.9	0.0	
兵庫県									
神 戸 市	神戸市中央区加納町6丁目5番1号	650-8570	135.11	34.41	36.1	29.6	931.3	△ 2.6	
姫 路 市	姫路市安田四丁目1番地	670-8501	134.41	34.49	35.7	55.5	977.0	0.0	
尼 崎 市	尼崎市東七松町1丁目23番1号	660-8501	135.24	34.44	8.3	11.5	17.9	△ 0.2	
明 石 市	明石市中崎1丁目5番1号	673-8686	134.59	34.38	15.6	9.4	94.6	0.9	
西 宮 市	西宮市六湛寺町10番3号	662-8567	135.20	34.44	14.3	19.1	898.6	△ 0.6	
洲 本 市	洲本市本町三丁目4番10号	656-8686	134.54	34.21	20.1	20.8	568.9	0.5	
芦 屋 市	芦屋市精道町7番6号	659-8501	135.18	34.43	5.5	8.8	898.2	0.0	
伊 丹 市	伊丹市千僧1丁目1番地	664-8503	135.24	34.47	7.0	6.5	45.0	6.0	
相 生 市	相生市旭一丁目1番3号	678-8585	134.28	34.48	8.0	19.6	508.6	0.5	
豊 岡 市	豊岡市中央町2番4号	668-8666	134.49	35.32	38.8	32.2	1,074.4	0.0	
加 古 川 市	加古川市加古川町北在家2000番地	675-8501	134.50	34.45	15.8	17.9	304.2	1.4	
赤 穂 市	赤穂市加里屋81番地	678-0292	134.24	34.45	15.1	15.4	15.4	0.0	
西 脇 市	西脇市郷瀬町605番地	677-8511	134.58	34.59	19.0	13.2	712.9	44.0	
宝 塚 市	宝塚市東洋町1番1号	665-8665	135.21	34.47	12.8	21.1	591.0	18.1	
三 木 市	三木市上の丸町10番30号	673-0492	134.59	34.47	22.0	20.2	453.0	19.0	
高 砂 市	高砂市荒井町千鳥1丁目1番1号	676-8501	134.47	34.46	8.0	9.6	304.0	0.2	
川 西 市	川西市中央町12番1号	666-8501	135.25	34.49	6.5	15.0	660.1	15.0	
小 野 市	小野市王子町806番地の1	675-1380	134.55	34.51	11.8	11.2	198.9	17.4	
三 田 市	三田市三輪二丁目1番1号	669-1595	135.13	34.53	19.3	17.8	697.7	116.2	
加 西 市	加西市北条町横尾1000番地	675-2395	134.51	34.56	12.4	19.8	491.0	25.0	
篠 山 市	篠山市北新町41番地	669-2397	135.13	35.04	31.4	24.7	793.4	…	
養 父 市	養父市八鹿町八鹿1675番地	667-8651	134.46	35.24	32.7	23.3	1,509.6	20.6	
丹 波 市	丹波市氷上町成松字甲賀1番地	669-3692	135.01	35.11	27.0	27.1	962.3	42.0	
南 あ わ じ 市	南あわじ市市善光寺22番地1	656-0492	134.46	34.17	20.1	22.3	607.0	0.0	
朝 来 市	朝来市和田山町東谷213番地1	669-5292	134.51	35.20	24.0	32.0	1,103.4	50.0	
淡 路 市	淡路市生穂新島8番地	656-2292	135.54	34.26	23.7	21.9	522.0	0.6	
宍 粟 市	宍粟市山崎町中広瀬133番地6	671-2593	134.33	35.00	31.0	42.0	1,464.0	63.9	
加 東 市	加東市社50番地	673-1493	134.58	34.55	19.9	17.1	648.3	32.0	
た つ の 市	たつの市龍野町富永1005番地1	679-4192	134.32	34.51	15.7	29.8	520.1	△ 1.1	
奈良県									
奈 良 市	奈良市二条大路南一丁目1番1号	630-8580	135.48	34.41	33.5	22.2	822.0	56.4	
大 和 高 田 市	大和高田市大字大中100番地1	635-8511	135.44	34.30	4.8	5.1	78.5	53.0	
大 和 郡 山 市	大和郡山市北郡山町248番地4	639-1198	135.47	34.38	9.0	7.0	325.0	45.0	
天 理 市	天理市川原城町605番地	632-8555	135.50	34.35	14.9	10.6	632.5	43.5	
橿 原 市	橿原市八木町1丁目1番18号	634-8586	135.47	34.30	7.5	8.3	210.3	50.0	
桜 井 市	桜井市大字栗殿432番地の1	633-8585	135.51	34.31	11.9	16.4	738.0	59.0	
五 條 市	五條市本町1丁目1番1号	637-8501	135.41	34.20	36.0	28.8	1,890.0	100.0	
御 所 市	御所市1番地の3	639-2298	135.44	34.27	9.8	10.6	1,127.0	72.0	
生 駒 市	生駒市東新町8番38号	630-0288	135.42	34.41	8.0	15.0	642.0	77.0	
香 芝 市	香芝市本町1397番地	639-0292	135.41	34.32	7.2	6.2	275.5	40.0	
葛 城 市	葛城市柿本166番地	639-2195	135.43	34.28	7.7	8.6	834.8	66.2	
宇 陀 市	宇陀市榛原下井足17番地の3	633-0292	135.57	34.31	20.2	23.1	1,016.0	210.0	
和歌山県									
和 歌 山 市	和歌山市七番丁23番地	640-8511	135.10	34.14	29.0	17.5	490.2	0.6	
海 南 市	海南市南赤坂11	642-8501	135.14	34.09	19.0	12.2	555.0	0.1	
橋 本 市	橋本市東家一丁目1番1号	648-8585	135.36	34.18	10.0	17.0	915.0	65.0	
有 田 市	有田市箕島50番地	649-0392	135.07	34.04	10.5	5.5	503.0	△ 1.0	
御 坊 市	御坊市菌350番地	644-8686	135.09	33.53	8.4	16.3	367.4	0.0	
田 辺 市	田辺市新屋敷町1番地	646-8545	135.22	33.43	46.0	47.0	1,382.0	0.0	
新 宮 市	新宮市春日1番1号	647-8555	135.59	33.43	26.2	28.6	1,078.0	0.0	
紀 の 川 市	紀の川市西大井338番地	649-6462	135.21	34.16	19.4	19.1	865.7	24.6	
岩 出 市	岩出市西野209番地	649-6292	135.18	34.15	5.7	8.8	499.7	12.9	

2 国 勢 調 査

1 平成22年国勢調査人口は調査時現在の市域による。

2 平成27年国勢調査人口は現在の市域による。

都 市 名	平 成 27 年 国 勢 調 査				対前回比 %	平成22年 国勢調査 人 口
	世 帯 数	人 口				
		総 数	男	女		
世帯	人	人	人		人	
滋賀県						
大津市	136,153	340,973	164,799	176,174	100.9	337,634
彦根市	45,546	113,679	56,090	57,589	101.4	112,156
長浜市	41,788	118,193	57,703	60,490	95.2	124,131
近江八幡市	29,784	81,312	39,822	41,490	100.9	80,610
草津市	60,224	137,247	70,129	67,118	104.9	130,874
守山市	29,052	79,859	39,315	40,544	104.3	76,560
栗東市	24,592	66,749	33,186	33,563	104.9	63,655
甲賀市	32,366	90,901	45,070	45,831	98.1	92,704
野洲市	18,143	49,889	24,644	25,245	99.9	49,955
湖南市	21,286	54,289	28,117	26,172	99.4	54,614
高島市	18,149	50,025	24,460	25,565	95.3	52,486
東近江市	40,691	114,180	56,601	57,579	98.9	115,479
米原市	13,236	38,719	18,825	19,894	96.7	40,060
京都府						
京都市	705,874	1,475,183	699,748	775,435	100.0	1,474,015
福知山市	32,170	78,935	39,156	39,779	99.1	79,652
舞鶴市	34,709	83,990	41,694	42,296	94.7	88,669
綾部市	13,766	33,821	16,197	17,624	94.4	35,836
宇治市	73,317	184,678	89,014	95,664	97.4	189,609
宮津市	7,738	18,426	8,726	9,700	92.4	19,948
亀岡市	33,915	89,479	43,267	46,212	96.8	92,399
城陽市	29,884	76,869	36,952	39,917	96.0	80,037
向日市	21,356	53,380	25,387	27,993	98.3	54,328
長岡京市	32,491	80,090	38,789	41,301	100.3	79,844
八幡市	29,259	72,664	35,212	37,452	97.9	74,227
京田辺市	29,693	70,835	34,728	36,107	104.3	67,910
京丹後市	20,469	55,054	26,353	28,701	93.2	59,038
南丹市	12,783	33,145	16,057	17,088	94.1	35,214
木津川市	26,656	72,840	34,805	38,035	104.4	69,761
大阪府						
大阪市	1,354,793	2,691,185	1,302,562	1,388,623	101.0	2,665,314
堺市	350,301	839,310	402,379	436,931	99.7	841,966
岸和田市	75,247	194,911	93,160	101,751	97.8	199,234
豊中市	170,325	395,479	187,319	208,160	101.6	389,341
池田市	45,777	103,069	49,372	53,697	101.4	101,616
吹田市	168,473	374,468	180,669	193,799	105.2	355,798
泉大津市	31,090	75,897	36,207	39,690	97.9	77,548
高槻市	148,048	351,829	168,057	183,772	98.5	357,359
貝塚市	33,355	88,694	42,581	46,113	98.0	90,519
守口市	64,832	143,042	68,987	74,055	97.5	146,697
枚方市	167,418	404,152	192,816	211,336	99.1	407,978
茨木市	116,683	280,033	135,705	144,328	101.9	274,822
八尾市	110,414	268,800	128,284	140,516	99.0	271,460
泉佐野市	41,566	100,966	48,506	52,460	100.2	100,801
富田林市	45,613	113,984	53,693	60,291	95.3	119,576
寝屋川市	101,549	237,518	115,131	122,387	99.7	238,204
河内長野市	42,144	106,987	50,182	56,805	95.1	112,490
松原市	49,958	120,750	58,096	62,654	96.9	124,594
大東市	51,949	123,217	60,302	62,915	96.6	127,534
和泉市	71,013	186,109	89,868	96,241	100.6	184,988
箕面市	56,829	133,411	63,938	69,473	102.7	129,895
柏原市	29,009	71,112	33,978	37,134	95.1	74,773
羽曳野市	44,126	112,683	53,243	59,440	95.8	117,681
門真市	55,825	123,576	60,620	62,956	94.9	130,282
摂津市	36,873	85,007	42,365	42,642	101.5	83,720
高石市	22,461	56,529	26,856	29,673	94.9	59,572
藤井寺市	27,137	65,454	30,823	34,631	98.9	66,165
東大阪市	223,485	502,784	246,053	256,731	98.7	509,533

人 口 推 移

3 対前回は平成22年国勢調査人口を100とする。

都 市 名	平 成 27 年 国 勢 調 査				対前回は %	平成22年 国勢調査 人 口
	世 帯 数	人 口				
		総 数	男	女		
世帯	人	人	人	%	人	
泉 南 市	22,800	62,438	29,859	32,579	96.9	64,403
四 條 畷 市	22,089	56,075	27,468	28,607	97.4	57,554
交 野 市	28,923	76,435	36,661	39,774	98.4	77,686
大 阪 狭 山 市	22,982	57,792	27,208	30,584	99.3	58,208
阪 南 市	20,710	54,276	25,782	28,494	95.8	56,646
兵庫 県						
神 戸 市	705,459	1,537,272	726,700	810,572	99.6	1,544,200
姫 路 市	212,801	535,664	258,724	276,940	99.9	536,270
尼 崎 市	210,433	452,563	219,059	233,504	99.7	453,748
明 石 市	121,890	293,409	141,801	151,608	100.8	290,959
西 宮 市	210,965	487,850	228,354	259,496	101.1	482,640
洲 本 市	18,081	44,258	20,992	23,266	93.7	47,254
芦 屋 市	41,881	95,350	43,089	52,261	102.3	93,238
伊 丹 市	78,903	196,883	95,641	101,242	100.4	196,127
相 生 市	12,153	30,129	14,511	15,618	96.7	31,158
豊 岡 市	30,189	82,250	39,494	42,756	96.1	85,592
加 古 川 市	103,495	267,435	131,170	136,265	100.2	266,937
赤 穂 市	18,729	48,567	23,331	25,236	93.8	51,794
西 脇 市	15,049	40,866	19,512	21,354	95.5	42,802
宝 塚 市	94,140	224,903	104,215	120,688	99.6	225,700
三 木 市	28,653	77,178	37,061	40,117	95.3	81,009
高 砂 市	36,340	91,030	44,397	46,633	96.9	93,901
川 西 市	62,675	156,375	73,882	82,493	99.9	156,423
小 野 市	16,860	48,580	23,730	24,850	97.8	49,680
三 田 市	41,070	112,691	54,184	58,507	98.7	114,216
加 西 市	15,364	44,313	21,653	22,660	92.3	47,993
篠 山 市	15,578	41,490	19,760	21,730	95.9	43,263
養 父 市	8,713	24,288	11,694	12,594	91.6	26,501
丹 波 市	22,553	64,660	30,793	33,867	95.4	67,757
南 あ わ じ 市	16,968	46,912	22,445	24,467	94.1	49,834
朝 来 市	11,500	30,805	14,810	15,995	93.9	32,814
淡 路 市	17,451	43,977	20,808	23,169	94.6	46,459
宍 粟 市	12,723	37,773	18,024	19,749	92.3	40,938
加 東 市	15,086	40,310	19,619	20,691	100.3	40,181
た つ の 市	27,297	77,419	37,260	40,159	96.2	80,518
奈良 県						
奈 良 市	148,920	360,310	167,899	192,411	98.3	366,591
大 和 高 田 市	25,604	64,856	30,449	34,407	94.7	68,451
大 和 郡 山 市	34,138	87,050	41,255	45,795	97.8	89,023
天 理 市	25,810	67,398	32,993	34,405	97.4	69,178
橿 原 市	49,923	124,111	58,888	65,223	98.8	125,605
桜 井 市	21,672	57,244	27,060	30,184	95.2	60,146
五 條 市	11,199	30,997	14,577	16,420	90.0	34,460
御 所 市	10,415	26,868	12,499	14,369	88.7	30,287
生 駒 市	45,593	118,233	55,972	62,261	100.1	118,113
香 芝 市	27,802	77,561	36,779	40,782	103.1	75,227
葛 城 市	12,544	36,655	17,357	19,278	102.2	35,859
宇 陀 市	11,155	31,105	14,708	16,397	90.9	34,227
和歌山 県						
和 歌 山 市	153,089	364,154	171,215	192,939	98.3	370,364
海 南 市	20,678	51,860	24,175	27,685	94.7	54,783
橋 本 市	23,653	63,621	29,923	33,698	95.9	66,361
有 田 市	10,576	28,470	13,453	15,017	93.1	30,592
御 坊 市	9,913	24,801	11,976	12,825	95.0	26,111
田 辺 市	32,163	74,770	35,108	39,662	94.5	79,119
新 宮 市	13,617	29,331	13,586	15,745	93.1	31,498
紀 の 川 市	23,454	62,650	29,518	33,132	95.2	65,840
岩 出 市	20,774	53,452	25,718	27,734	101.1	52,882

3 人 口

- 1 自然動態は戸籍法に基づく届出数。婚姻、離婚、死産は人口動態調査（基幹統計調査）による。
 2 社会動態は住民基本台帳法に基づく届出移動数（市内移動数は含まず）。

都 市 名	自 然 動 態			社 会 動 態		
	出 生	死 亡	自然増減	転 入	転 出	社会増減
平成29年中	人	人	人	人	人	人
滋賀県						
大津市	2,736	3,057	△ 321	12,025	11,796	229
彦根市	962	985	△ 23	5,199	5,224	△ 25
長浜市	878	1,379	△ 501	3,081	3,428	△ 347
近江八幡市	702	781	△ 79	2,929	2,727	202
草津市	1,217	919	298	7,135	6,040	1,095
守山市	813	612	201	3,596	3,102	494
栗東市	845	438	407	3,677	3,474	203
甲賀市	691	962	△ 271	2,967	2,978	△ 11
野洲市	392	439	△ 47	1,552	1,434	118
湖南市	426	402	24	2,473	2,665	△ 192
高島市	279	681	△ 402	1,283	1,604	△ 321
東近江市	1,013	1,319	△ 306	3,542	3,778	△ 236
米原市	299	470	△ 171	1,150	1,149	1
京都府						
京都市	10,679	14,751	△ 4,072	53,364	51,173	2,191
福知山市	726	993	△ 267	2,853	3,066	△ 213
舞鶴市	629	1,114	△ 485	3,447	4,142	△ 695
綾部市	218	561	△ 343	950	1,072	△ 122
宇治市	1,246	1,701	△ 455	6,476	6,794	△ 318
宮津市	90	348	△ 258	507	643	△ 136
亀岡市	604	891	△ 287	2,514	2,828	△ 314
城陽市	499	760	△ 261	2,061	2,386	△ 325
向日市	523	479	44	3,187	2,025	1,162
長岡京市	642	697	△ 55	3,366	3,031	335
八幡市	467	617	△ 150	2,308	2,557	△ 249
京田辺市	538	584	△ 46	3,471	2,551	920
京丹後市	382	844	△ 462	1,057	1,428	△ 376
南丹市	179	500	△ 321	1,270	1,342	△ 72
木津川市	618	512	106	3,518	2,465	1,053
大阪府						
大阪市	22,046	29,392	△ 7,346	193,363	171,394	21,969
堺市	6,459	8,382	△ 1,923	35,312	36,797	△ 1,485
岸和田市	1,579	2,047	△ 468	4,837	5,522	△ 685
豊中市	3,524	3,626	△ 102	21,499	19,414	2,085
池田市	795	946	△ 151	5,225	4,595	630
吹田市	3,207	2,877	330	20,647	20,292	355
泉大津市	603	645	△ 42	2,756	2,926	△ 170
高槻市	2,616	3,353	△ 737	11,311	11,234	77
貝塚市	640	923	△ 283	2,480	3,074	△ 594
守口市	1,073	1,516	△ 443	6,499	5,955	544
枚方市	2,814	3,565	△ 751	13,291	13,638	△ 347
茨木市	2,505	2,205	300	12,270	11,359	911
八尾市	1,979	2,826	△ 847	8,322	8,290	32
泉佐野市	755	1,071	△ 316	4,606	4,307	299
富田林市	727	1,155	△ 428	3,577	4,137	△ 560
寝屋川市	1,640	2,342	△ 702	7,252	8,254	△ 1,002
河内長野市	555	1,125	△ 570	2,569	3,289	△ 680
松原市	741	1,320	△ 579	3,566	3,708	△ 142
大東市	850	1,121	△ 271	4,583	5,000	△ 417
和泉市	1,298	1,600	△ 302	6,021	6,275	△ 254
箕面市	1,122	1,186	△ 64	7,358	6,090	1,268
柏原市	481	676	△ 195	2,204	2,508	△ 304
羽曳野市	715	1,202	△ 487	3,393	3,514	△ 121
門真市	815	1,335	△ 520	4,989	5,514	△ 525
摂津市	775	689	86	4,450	4,531	△ 81
高石市	467	661	△ 194	2,115	2,198	△ 83
藤井寺市	442	640	△ 198	2,196	2,109	87
東大阪市	3,371	5,189	△ 1,818	16,546	15,649	897

動 態

3 比率に用いる人口は平成29年10月1日現在の人口（外国人を含む）による。

比 率 (人口1,000人につき)				婚 姻	離 婚	死 産
自然動態		社会動態				
出 生	死 亡	転 入	転 出			
人	人	人	人	件	件	件
8.0	9.0	35.2	34.6	1,536	509	38
8.5	8.7	46.1	46.4	539	173	11
7.5	11.9	26.5	29.5	493	188	11
8.5	9.5	35.6	33.2	396	142	16
9.2	6.9	53.8	45.6	610	183	21
9.6	7.4	43.6	37.6	408	139	6
12.4	6.4	54.1	51.1	440	133	27
7.5	10.5	32.5	32.6	376	120	10
7.7	8.9	30.4	28.0	242	60	11
7.8	7.4	45.5	49.0	244	112	8
5.7	14.0	26.4	33.0	191	84	1
8.8	11.5	30.8	32.9	539	184	13
7.6	11.9	29.1	29.0	162	51	7
7.3	10.0	36.3	34.8	7,279	2,354	198
9.3	12.7	36.6	39.3	346	146	20
7.7	13.6	42.1	50.6	371	152	11
6.6	17.0	28.8	32.5	117	48	1
6.8	9.3	35.4	37.1	1,774	491	18
5.1	19.7	28.8	36.5	59	23	3
6.8	10.1	28.5	32.0	331	139	8
6.6	10.0	27.2	31.5	288	113	5
9.4	8.6	57.2	36.3	224	70	3
8.0	8.7	41.9	37.7	405	111	12
6.5	8.6	32.3	35.8	279	128	8
7.4	8.1	48.0	35.2	263	94	9
7.2	15.8	19.8	26.6	179	75	6
5.5	15.4	39.0	41.2	105	41	2
8.1	6.7	46.3	32.4	266	102	7
8.1	10.8	71.3	63.2	17,771	5,887	509
7.7	10.0	42.3	44.1	3,997	1,603	107
8.0	10.4	24.5	28.0	923	419	31
8.9	9.1	54.1	48.8	1,912	686	72
7.6	9.1	50.2	44.1	1,149	265	9
8.7	7.8	55.7	54.8	1,674	542	69
8.0	8.6	36.6	38.9	360	142	12
7.5	9.6	32.3	32.1	1,551	550	48
7.3	10.5	28.3	35.1	359	180	14
7.5	10.6	45.6	41.8	757	294	13
7.0	8.9	33.1	33.9	1,587	576	52
8.9	7.8	43.4	40.2	1,415	438	50
7.4	10.6	31.1	31.0	1,191	542	26
7.4	10.6	45.6	42.7	417	202	30
6.4	10.2	31.6	36.6	431	204	13
7.0	10.0	31.0	35.3	1,020	476	27
5.4	10.9	24.9	31.8	602	175	14
6.1	10.9	29.5	30.7	452	227	18
6.9	9.1	37.5	41.0	550	276	14
7.0	8.6	32.3	33.7	708	342	41
8.1	8.6	53.4	44.2	547	180	23
7.0	9.8	31.9	36.3	274	119	2
6.4	10.8	30.5	31.6	446	227	22
6.7	10.9	40.9	45.2	561	277	13
9.1	8.1	52.5	53.5	506	196	16
8.1	11.4	36.5	37.9	256	92	6
6.8	9.8	33.6	32.2	306	117	8
6.8	10.4	33.2	31.4	2,379	978	81

3 人 口

都 市 名	自 然 動 態			社 会 動 態		
	出 生	死 亡	自然増減	転 入	転 出	社会増減
平成29年中	人	人	人	人	人	人
泉 南 市	443	729	△ 286	2,282	2,586	△ 304
四 條 畷 市	390	495	△ 105	1,953	2,071	△ 118
交 野 市	551	652	△ 101	2,729	2,616	113
大 阪 狭 山 市	439	502	△ 63	2,368	2,111	257
阪 南 市	301	590	△ 289	1,372	1,751	△ 379
兵庫 県						
神 戸 市	11,565	15,675	△ 4,110	51,565	49,746	640
姫 路 市	4,343	5,419	△ 1,076	14,175	14,532	△ 436
尼 崎 市	3,796	5,145	△ 1,349	19,533	18,600	933
明 石 市	2,730	2,764	△ 34	12,479	10,065	2,414
西 宮 市	4,143	3,984	159	21,818	22,540	△ 722
洲 本 市	301	638	△ 337	1,474	1,724	△ 250
芦 屋 市	679	954	△ 275	5,386	5,025	361
伊 丹 市	1,714	1,672	42	8,351	8,065	286
相 生 市	224	440	△ 216	883	847	36
豊 岡 市	585	1,120	△ 535	1,998	2,227	△ 229
加 古 川 市	2,060	2,482	△ 422	7,780	8,748	△ 968
赤 穂 市	315	622	△ 307	1,062	1,359	△ 297
西 脇 市	264	485	△ 221	1,050	1,306	△ 256
宝 塚 市	1,722	2,078	△ 356	9,447	8,803	643
三 木 市	474	855	△ 381	2,500	2,522	△ 22
高 砂 市	661	902	△ 241	2,632	3,133	△ 501
川 西 市	1,010	1,586	△ 576	5,329	5,548	△ 219
小 野 市	350	495	△ 145	1,642	1,638	4
三 田 市	806	822	△ 16	4,215	4,519	△ 304
加 西 市	260	554	△ 294	1,266	1,420	△ 154
篠 山 市	277	589	△ 312	1,161	1,332	△ 171
養 父 市	159	467	△ 308	374	671	△ 277
丹 波 市	438	852	△ 414	1,172	1,310	△ 138
南 あ わ じ 市	333	632	△ 299	1,147	1,389	△ 242
朝 来 市	225	456	△ 231	772	954	△ 182
淡 路 市	260	699	△ 439	1,175	1,200	△ 25
宍 粟 市	251	539	△ 288	685	1,056	△ 371
加 東 市	338	370	△ 32	2,175	2,073	102
た つ の 市	517	920	△ 403	1,905	2,171	△ 266
奈良 県						
奈 良 市	2,318	3,678	△ 1,360	12,744	12,946	△ 202
大 和 高 田 市	401	727	△ 326	1,932	2,509	△ 577
大 和 郡 山 市	549	968	△ 419	2,629	2,712	△ 83
天 理 市	536	629	△ 93	2,954	3,385	△ 431
橿 原 市	905	1,174	△ 269	4,024	4,347	△ 323
桜 井 市	352	673	△ 321	1,610	1,868	△ 258
五 條 市	147	454	△ 307	624	917	△ 293
御 所 市	105	433	△ 328	635	861	△ 226
生 駒 市	777	1,023	△ 246	4,108	4,239	△ 131
香 芝 市	700	611	89	2,842	2,718	124
葛 城 市	298	357	△ 59	1,114	932	182
宇 陀 市	130	463	△ 333	823	997	△ 174
和歌山 県						
和 歌 山 市	2,729	4,461	△ 1,732	8,587	8,909	△ 322
海 南 市	280	752	△ 472	1,092	1,398	△ 306
橋 本 市	404	719	△ 315	1,401	1,679	△ 278
有 田 市	168	447	△ 279	544	771	△ 227
御 坊 市	173	313	△ 140	640	796	△ 156
田 辺 市	476	1,027	△ 551	1,793	2,341	△ 548
新 宮 市	207	470	△ 263	874	1,116	△ 242
紀 の 川 市	359	843	△ 484	1,465	1,846	△ 381
岩 出 市	459	427	32	1,830	1,795	35

動 態 (続き)

比 率 (人口1,000人につき)				婚 姻	離 婚	死 産
自然動態		社会動態				
出 生	死 亡	転 入	転 出			
人	人	人	人	件	件	件
7.0	11.5	35.4	41.1	236	101	9
7.0	8.9	35.0	37.1	223	106	7
7.1	8.4	35.0	33.6	264	129	12
7.6	8.6	40.7	36.3	222	90	9
5.7	11.1	25.8	33.0	188	93	5
7.5	10.2	33.7	32.5	7,263	2,766	212
8.1	10.2	26.6	27.3	2,746	927	91
8.4	11.4	43.3	41.2	2,770	902	68
9.2	9.3	42.2	34.0	1,608	524	55
8.5	8.2	44.7	46.2	2,448	811	82
6.7	14.2	32.8	38.3	170	62	5
7.2	10.0	56.7	52.9	479	176	8
8.7	8.5	42.4	41.0	1,015	314	24
7.5	14.8	29.7	28.4	111	33	4
7.3	13.9	24.8	27.6	350	115	8
7.8	9.4	29.4	33.0	1,252	441	50
6.6	13.1	22.3	28.6	170	73	1
6.7	12.2	26.5	33.0	146	56	8
7.6	9.2	41.9	39.1	807	338	22
6.0	10.9	31.9	32.1	296	112	1
7.3	10.0	29.3	34.9	380	143	18
6.5	10.2	34.3	35.7	517	228	13
7.3	10.3	34.1	34.0	200	78	4
7.2	7.3	37.6	40.3	426	132	5
5.8	12.4	28.3	31.8	160	63	6
6.5	13.9	27.4	31.5	146	57	4
6.5	19.2	15.4	27.5	52	26	6
6.6	12.8	17.6	19.7	254	111	4
7.3	13.8	25.1	30.3	150	53	7
7.5	15.2	25.7	31.7	126	45	-
6.1	16.8	27.4	28.0	138	58	5
6.4	13.8	17.6	27.1	105	53	2
8.3	9.1	53.6	51.1	205	70	8
6.8	12.1	25.0	28.5	273	119	18
6.5	10.3	35.7	36.3	1,400	515	52
6.1	11.0	29.3	38.0	271	134	13
6.4	11.2	30.5	31.5	355	113	6
8.1	9.5	44.6	51.1	324	104	13
7.4	9.5	32.7	35.4	578	212	11
6.3	12.0	28.7	33.3	240	108	10
5.0	15.6	21.4	31.4	106	41	2
4.0	16.7	24.5	33.2	94	34	3
6.6	8.7	34.8	36.0	427	146	18
8.8	7.7	35.9	34.3	382	138	15
8.0	9.6	29.9	25.0	125	56	11
4.3	15.1	26.9	32.6	102	47	2
7.6	12.4	23.9	24.8	1,819	727	50
5.3	14.3	20.7	26.5	156	77	3
6.5	11.5	22.5	27.0	225	102	14
6.1	16.3	19.8	28.1	97	42	3
7.2	13.0	26.6	33.1	109	58	10
6.6	14.1	24.7	32.2	299	135	14
7.0	15.9	29.6	37.8	112	41	9
6.0	14.0	24.4	30.8	251	118	14
8.5	7.9	34.0	33.4	236	128	8

第3編 商 業 4 事

1 平成28年経済センサス-活動調査（基幹統計調査）による。ただし、公務については平成26年経済センサス-基礎調査（基幹統計調査）による。

都 市 名	区 分	総 数 (但し、公務は除く)	農業・林業	漁業	鉱業、 採石業、 砂利採取業	建設業	製造業	電気・ガス ・熱供給 ・水道業	情報通信業
滋 賀 県									
大 津 市	事業所数	11,367	23	1	-	1,035	591	11	127
	従業者数 人	116,437	209	8	-	6,430	14,488	324	1,785
彦 根 市	事業所数	4,847	19	4	-	434	403	7	42
	従業者数 人	52,067	288	21	-	2,528	11,901	195	277
長 浜 市	事業所数	5,462	56	4	-	700	589	-	22
	従業者数 人	52,280	432	29	-	3,193	15,629	-	203
近 江 八 幡 市	事業所数	3,120	37	3	-	326	213	-	17
	従業者数 人	31,424	457	21	-	1,569	6,326	-	81
草 津 市	事業所数	5,120	11	5	-	407	376	4	49
	従業者数 人	72,782	204	36	-	3,210	15,436	126	597
守 山 市	事業所数	2,736	10	-	-	264	208	3	13
	従業者数 人	30,117	105	-	-	1,423	7,650	23	126
栗 東 市	事業所数	2,838	16	-	-	284	262	1	9
	従業者数 人	31,844	153	-	-	2,125	7,296	8	174
甲 賀 市	事業所数	3,978	36	-	7	414	700	8	9
	従業者数 人	43,455	493	-	47	2,029	17,288	46	69
野 洲 市	事業所数	1,928	11	1	2	177	209	2	12
	従業者数 人	25,381	145	6	12	957	9,811	73	47
湖 南 市	事業所数	1,952	12	-	2	195	291	3	4
	従業者数 人	25,159	318	-	20	865	10,928	17	13
高 島 市	事業所数	2,635	20	5	1	355	454	1	10
	従業者数 人	20,622	257	117	3	1,649	4,808	10	12
東 近 江 市	事業所数	4,598	48	1	-	614	576	2	29
	従業者数 人	47,178	777	1	-	2,837	16,830	26	176
米 原 市	事業所数	1,480	15	2	2	185	227	2	9
	従業者数 人	15,091	307	45	10	845	5,209	21	160
京 都 府									
京 都 市	事業所数	70,637	70	3	2	4,249	7,530	21	739
	従業者数 人	739,542	950	17	7	27,882	91,040	1,051	12,518
福 知 山 市	事業所数	3,842	21	1	5	444	280	5	31
	従業者数 人	37,476	332	2	31	2,981	7,778	116	260
舞 鶴 市	事業所数	3,693	14	5	1	362	232	9	19
	従業者数 人	29,805	198	94	7	2,310	4,324	348	77
綾 部 市	事業所数	1,531	22	-	-	162	192	5	6
	従業者数 人	15,063	252	-	-	850	5,076	44	36
宇 治 市	事業所数	5,413	5	-	2	490	631	5	32
	従業者数 人	54,794	249	-	10	2,612	11,299	61	559
宮 津 市	事業所数	1,234	5	3	1	141	97	3	5
	従業者数 人	8,065	78	90	4	870	589	61	11
亀 岡 市	事業所数	3,090	22	1	-	361	352	4	7
	従業者数 人	27,474	352	10	-	1,576	5,722	57	18
城 陽 市	事業所数	2,392	5	-	7	213	245	-	13
	従業者数 人	21,463	108	-	69	950	4,507	-	25
向 日 市	事業所数	1,790	1	-	-	171	131	1	13
	従業者数 人	14,110	4	-	-	735	1,950	6	134
長 岡 京 市	事業所数	2,601	1	-	-	211	171	2	17
	従業者数 人	30,067	4	-	-	1,056	9,397	67	279
八 幡 市	事業所数	1,964	6	-	-	144	242	2	10
	従業者数 人	23,003	37	-	-	794	4,681	72	89
京 田 辺 市	事業所数	1,960	2	-	-	147	172	-	22
	従業者数 人	23,632	8	-	-	873	4,351	-	79
京 丹 後 市	事業所数	4,079	29	6	3	383	1,349	2	12
	従業者数 人	22,368	262	72	16	1,752	6,428	17	58
南 丹 市	事業所数	1,400	23	1	-	191	186	1	1
	従業者数 人	12,552	316	2	-	861	3,296	-	5
木 津 川 市	事業所数	1,878	6	-	-	186	166	2	6
	従業者数 人	15,547	48	-	-	970	1,716	10	20

と 経 済

業 所

運輸業、 郵便業	卸売業、 小売業	金融業、 保険業	不動産業、 物品賃貸業	学術研究、 専門・技術 サービス業	宿泊業、 飲食サー ビス業	生活関連 サービス業 、 娯楽業	教育、 学習支援業	医療、福祉	複合サー ビス事業	サービス業(他 に分類され ないもの)	公務
181	2,458	213	833	600	1,439	1,044	524	1,129	70	1,088	119
4,927	21,717	4,057	3,554	3,842	12,562	5,701	7,963	19,121	739	9,010	6,973
82	1,251	93	276	171	639	415	169	379	31	432	38
1,766	11,618	1,119	1,703	850	5,860	2,123	1,972	5,511	620	3,715	1,038
122	1,390	68	258	159	531	414	142	349	59	599	60
2,431	10,135	884	695	926	4,737	1,720	1,009	5,905	660	3,692	1,483
60	855	44	134	111	360	274	107	245	20	314	19
1,550	6,752	628	441	679	3,271	1,060	1,006	3,583	360	3,640	540
79	1,181	75	495	207	612	502	240	448	23	406	21
2,014	12,655	2,225	1,722	1,677	7,911	2,738	4,620	7,511	544	9,556	1,457
62	718	39	112	116	313	238	110	260	16	254	18
1,511	6,348	492	616	738	3,010	1,021	955	3,154	329	2,616	701
124	672	39	327	100	232	281	101	177	7	206	15
2,931	6,793	429	787	648	2,022	2,391	447	2,989	218	2,433	589
103	996	45	180	127	339	288	117	264	32	313	42
1,578	7,430	531	456	680	2,873	2,295	642	4,030	440	2,528	1,038
57	434	22	139	82	180	138	101	157	10	194	15
1,429	3,803	182	318	489	1,471	901	1,353	3,141	95	1,148	370
123	427	18	99	66	194	147	73	139	9	150	9
2,175	3,495	258	356	293	1,350	561	342	2,300	249	1,619	243
53	624	22	43	84	71	187	65	155	25	244	36
520	3,736	274	166	241	601	843	382	2,524	275	1,029	1,469
128	1,047	51	156	123	433	355	158	345	42	490	47
2,361	7,304	686	455	652	3,093	1,340	1,076	5,953	782	2,829	1,145
47	302	15	54	45	106	100	33	108	18	210	27
1,461	2,079	122	231	487	1,138	343	122	1,534	187	790	519
1,160	18,894	959	5,745	2,986	10,391	5,277	2,080	5,332	265	4,934	356
32,120	170,118	20,731	23,041	21,327	91,902	26,994	53,051	101,582	3,244	61,967	22,056
76	998	64	191	151	470	340	91	285	42	347	159
2,128	7,506	671	595	582	2,996	1,349	754	4,965	496	3,934	4,948
67	1,004	74	117	91	629	383	113	256	33	284	51
1,371	6,428	706	426	445	3,104	1,364	841	5,177	466	2,119	4,166
36	358	17	39	47	206	150	44	111	23	113	20
755	2,190	172	164	277	902	676	136	2,419	315	799	449
79	1,205	73	352	191	660	569	269	524	20	306	42
1,610	10,899	904	1,113	1,540	4,940	2,773	2,667	10,029	416	3,113	3,317
25	361	19	29	30	203	99	36	71	14	92	38
402	1,793	312	199	103	1,263	384	169	1,127	179	431	447
48	746	33	186	97	274	292	121	250	25	271	26
1,056	5,717	421	500	374	2,526	1,354	959	4,522	582	1,728	993
29	561	29	179	91	242	266	112	263	12	125	19
604	4,522	298	464	354	1,927	1,497	654	4,375	219	890	815
35	412	17	190	78	188	196	93	174	8	82	14
800	3,343	217	425	669	1,205	998	607	2,236	256	525	548
57	533	34	275	105	312	259	164	307	13	140	13
1,352	4,620	464	813	769	1,840	1,115	1,311	5,590	143	1,247	594
140	528	17	121	39	190	164	54	149	9	149	14
3,814	5,457	163	451	159	2,027	969	364	2,655	259	1,012	652
53	402	30	213	75	209	178	119	192	10	136	19
2,091	4,089	366	686	338	2,250	1,065	1,848	4,052	320	1,216	658
47	806	40	59	72	441	261	77	174	33	285	47
550	4,312	388	259	218	2,878	757	181	3,034	341	845	1,014
29	334	11	56	38	130	104	27	122	20	126	39
415	1,642	156	123	127	833	422	1,236	2,311	269	538	657
26	505	21	88	86	180	170	104	188	12	132	21
376	4,284	248	287	1,172	1,593	706	566	2,415	329	807	751

都 市 名	区 分	総 数 (但し、公務は除く)	農業・林業	漁業	鉱業、採石 業、砂利採 取業	建設業	製造業	電気・ガ ス・熱供 給・水道業	情 報 通 信 業
大 阪 府									
大 阪 市	事業所数	179,252	50	-	5	8,829	16,574	78	4,688
	従業者数 人	2,209,412	447	-	32	115,531	199,334	8,458	126,711
堺 市	事業所数	28,733	22	-	-	2,426	3,030	15	138
	従業者数 人	314,806	201	-	-	18,495	57,669	889	1,250
岸 和 田 市	事業所数	7,230	8	1	2	629	799	3	30
	従業者数 人	62,794	66	44	19	3,894	10,563	53	167
豊 中 市	事業所数	13,044	11	-	-	812	1,252	7	103
	従業者数 人	127,496	54	-	-	6,399	14,310	261	1,979
池 田 市	事業所数	3,647	9	-	-	231	107	4	21
	従業者数 人	38,172	32	-	-	1,217	9,639	18	184
吹 田 市	事業所数	11,526	5	-	-	824	441	7	189
	従業者数 人	144,593	38	-	-	7,621	6,968	114	2,960
泉 大 津 市	事業所数	3,269	1	-	-	186	391	2	20
	従業者数 人	29,108	7	-	-	1,126	5,094	9	101
高 槻 市	事業所数	9,320	15	-	1	755	413	8	52
	従業者数 人	102,933	77	-	53	5,182	11,730	392	307
貝 塚 市	事業所数	3,295	6	-	-	264	477	-	15
	従業者数 人	29,170	20	-	-	1,391	7,254	-	193
守 口 市	事業所数	6,127	3	-	-	525	928	8	28
	従業者数 人	53,891	13	-	-	3,276	8,773	121	360
枚 方 市	事業所数	10,074	8	-	-	796	534	6	67
	従業者数 人	120,556	24	-	-	5,120	18,894	97	382
茨 木 市	事業所数	9,279	13	-	1	673	453	9	58
	従業者数 人	102,324	210	-	4	4,926	10,601	168	536
八 尾 市	事業所数	11,940	18	-	-	767	3,075	2	35
	従業者数 人	110,440	114	-	-	4,488	38,150	12	313
泉 佐 野 市	事業所数	4,694	7	1	-	285	527	4	23
	従業者数 人	53,093	38	2	-	1,705	7,994	30	193
富 田 林 市	事業所数	3,304	12	-	-	230	455	2	18
	従業者数 人	33,193	96	-	-	1,330	7,235	15	82
寝 屋 川 市	事業所数	7,096	4	-	-	552	549	3	19
	従業者数 人	69,396	14	-	-	3,496	9,308	35	191
河 内 長 野 市	事業所数	2,701	6	-	-	182	219	2	14
	従業者数 人	25,566	35	-	-	964	3,531	81	31
松 原 市	事業所数	4,214	3	-	-	355	677	5	7
	従業者数 人	36,674	24	-	-	2,178	8,196	102	44
大 東 市	事業所数	4,194	2	-	-	358	852	...	10
	従業者数 人	45,065	9	-	-	1,991	13,333	...	46
和 泉 市	事業所数	5,887	12	-	-	464	786	2	21
	従業者数 人	56,223	175	-	-	2,391	9,238	112	71
箕 面 市	事業所数	4,215	7	-	1	311	127	2	40
	従業者数 人	41,537	60	-	9	2,049	1,720	21	346
柏 原 市	事業所数	2,268	4	-	-	174	408	2	7
	従業者数 人	23,782	37	-	-	772	10,315	23	42
羽 曳 野 市	事業所数	3,638	2	-	-	380	461	3	10
	従業者数 人	33,235	44	-	-	2,003	5,534	56	19
門 真 市	事業所数	5,462	3	-	-	412	742	4	24
	従業者数 人	65,823	36	-	-	2,934	18,709	24	1,720
摂 津 市	事業所数	4,082	3	-	-	397	708	4	11
	従業者数 人	50,781	9	-	-	2,794	15,029	37	111
高 石 市	事業所数	2,036	1	-	-	188	132	3	11
	従業者数 人	18,889	1	-	-	1,308	3,670	219	23
藤 井 寺 市	事業所数	2,665	1	-	-	192	210	3	12
	従業者数 人	19,539	5	-	-	943	2,456	78	53
東 大 阪 市	事業所数	24,644	11	-	-	1,491	5,954	15	111
	従業者数 人	231,607	66	-	-	9,470	62,997	679	879

業 所 (続き)

運輸業、郵便業	卸売業、小売業	金融業、保険業	不動産業、物品賃貸業	学術研究、専門・技術サービス業	宿泊業、飲食サービス業	生活関連サービス業、娯楽業	教育、学習支援業	医療、福祉	複合サービス事業	サービス業(他に分類されないもの)	公務
4,151	49,355	2,973	15,228	12,103	26,607	11,163	3,705	12,805	438	10,499	303
104,350	545,635	85,924	84,888	101,106	217,507	78,985	47,107	201,828	7,564	284,000	48,504
1,094	6,749	365	1,937	938	3,727	2,417	1,032	3,060	133	1,650	64
19,557	62,591	5,881	6,625	5,644	28,966	12,844	12,884	57,841	2,009	21,460	7,605
167	1,850	115	548	214	890	617	266	655	43	393	42
3,366	13,513	1,728	2,436	1,043	6,522	3,170	1,589	10,971	384	3,266	1,707
285	2,800	179	1,309	397	1,677	1,226	622	1,639	51	674	31
7,967	25,999	3,725	4,687	2,941	12,344	5,825	9,088	23,645	625	7,647	3,004
56	854	50	407	119	634	345	161	434	14	201	14
2,142	6,689	898	1,180	981	4,386	1,875	1,236	5,792	89	1,814	1,780
222	3,236	140	1,234	526	1,354	978	487	1,263	42	578	27
5,715	36,510	2,308	5,165	6,120	13,219	7,772	14,805	25,603	669	9,006	2,190
181	718	29	368	74	454	238	128	276	12	191	20
4,183	6,852	372	898	312	2,865	1,205	631	3,181	234	2,038	1,053
234	2,247	121	794	304	1,258	1,010	403	1,164	58	483	34
7,153	22,529	1,852	3,285	1,939	10,278	4,577	3,673	22,678	1,067	6,161	1,994
96	743	37	281	74	363	294	133	298	16	198	16
1,630	5,652	474	706	267	2,389	1,364	666	5,432	250	1,482	700
112	1,365	75	449	163	860	563	164	541	20	323	13
2,842	11,135	984	1,753	1,968	5,323	2,244	1,874	9,626	146	3,453	875
168	2,445	147	711	352	1,412	1,089	485	1,324	50	480	49
5,707	23,095	2,412	3,163	2,010	12,426	6,107	5,356	26,821	806	8,136	2,865
372	2,274	110	1,199	295	1,185	748	406	949	33	501	36
10,378	24,402	2,325	4,003	3,250	9,718	3,640	5,663	15,495	301	6,704	2,224
316	2,448	106	873	249	1,291	826	332	964	44	594	25
6,863	20,972	1,500	2,779	1,174	8,817	3,883	2,048	15,017	462	3,848	2,730
240	1,328	56	259	119	605	392	139	400	23	286	29
6,570	11,741	1,058	1,157	554	5,750	2,275	1,021	7,348	508	5,149	1,537
58	750	36	374	89	316	265	130	354	23	192	18
907	5,958	496	1,018	414	2,769	1,272	1,315	7,209	463	2,614	1,389
123	1,692	79	642	191	1,087	761	240	786	32	336	23
5,801	15,380	1,150	2,109	1,515	7,905	3,267	2,650	12,771	250	3,554	1,630
26	685	30	256	83	298	268	135	345	19	133	19
729	6,087	432	622	518	2,108	1,439	1,145	6,763	322	759	1,240
74	996	41	392	90	493	342	132	373	17	217	11
1,853	8,511	560	1,098	362	3,203	1,432	1,694	5,928	127	1,362	1,579
288	768	15	524	73	485	238	126	295	8	152	13
6,893	5,613	56	1,314	266	6,507	785	2,764	4,040	124	1,324	795
141	1,415	68	379	141	700	559	263	566	30	340	27
3,451	13,185	815	1,189	854	5,113	2,695	2,249	11,226	498	2,961	2,295
95	1,203	39	548	141	523	322	160	457	15	224	15
2,066	12,907	487	1,695	932	5,441	1,419	2,102	7,401	171	2,711	865
28	509	16	193	35	220	210	85	234	14	129	18
414	3,777	216	506	102	1,246	866	1,510	2,983	240	733	602
87	799	32	364	114	346	288	142	381	15	214	18
2,397	6,422	292	935	873	2,749	1,550	1,400	7,553	115	1,293	1,019
285	1,114	70	411	87	894	476	106	501	19	314	15
5,093	9,809	833	1,441	4,321	5,409	1,985	894	6,788	387	5,440	1,589
336	859	34	418	65	365	253	97	243	11	278	14
10,197	8,250	454	1,457	1,009	2,080	1,020	1,278	3,610	245	3,201	746
75	453	22	158	55	265	196	108	228	10	131	8
1,407	2,925	317	420	269	1,698	678	976	3,363	258	1,357	810
43	606	43	310	57	426	231	109	286	9	127	10
1,198	3,778	710	951	273	2,791	837	759	3,549	86	1,072	597
865	5,776	247	1,693	522	2,617	1,624	576	1,932	79	1,131	57
19,063	53,954	4,514	6,012	2,981	15,950	7,021	8,089	28,867	1,062	10,003	3,486

都 市 名	区 分	総 数 (但し、公務は除く)	農業・林業	漁業	鉱業、採石 業、砂利採 取業	建設業	製造業	電気・ガ ス・熱供 給・水道業	情 報 通 信 業
泉 南 市	事業所数	2,128	7	-	-	168	243	6	5
	従業者数 人	23,101	66	-	-	981	4,945	125	14
四 條 畷 市	事業所数	1,862	3	-	-	164	131	2	9
	従業者数 人	15,197	38	-	-	843	1,559	8	23
交 野 市	事業所数	1,934	3	-	-	199	180	2	14
	従業者数 人	17,038	15	-	-	1,078	3,206	10	20
大 阪 狭 山 市	事業所数	1,835	4	-	-	116	126	2	5
	従業者数 人	20,425	86	-	-	556	2,502	22	74
阪 南 市	事業所数	1,506	2	1	1	156	115	1	6
	従業者数 人	11,165	13	1	4	732	1,502	9	54
兵 庫 県									
神 戸 市	事業所数	66,882	81	-	2	3,738	3,875	33	766
	従業者数 人	727,130	685	-	22	27,312	83,068	1,413	12,846
姫 路 市	事業所数	23,660	63	2	15	2,156	1,999	25	178
	従業者数 人	244,970	866	11	116	17,594	49,245	1,044	2,346
尼 崎 市	事業所数	17,333	14	-	-	1,381	1,694	19	107
	従業者数 人	191,556	348	-	-	11,705	40,506	502	2,668
明 石 市	事業所数	8,937	6	3	-	498	614	7	50
	従業者数 人	100,301	29	25	-	2,897	23,044	65	819
西 宮 市	事業所数	13,895	16	-	1	755	415	7	81
	従業者数 人	150,119	98	-	17	5,456	12,194	172	828
洲 本 市	事業所数	2,371	10	-	2	198	10	3	15
	従業者数 人	17,229	59	-	1	1,219	2,415	48	64
芦 屋 市	事業所数	2,874	3	-	-	106	49	1	26
	従業者数 人	22,294	32	-	-	554	452	10	134
伊 丹 市	事業所数	5,607	5	-	-	485	479	-	34
	従業者数 人	64,068	25	-	-	3,271	14,619	-	316
相 生 市	事業所数	1,293	3	3	1	142	112	3	7
	従業者数 人	11,959	13	38	5	893	2,777	171	31
豊 岡 市	事業所数	5,145	43	6	-	521	546	6	37
	従業者数 人	35,719	370	61	-	2,985	6,883	94	240
加 古 川 市	事業所数	8,291	23	1	-	751	639	5	50
	従業者数 人	86,370	196	6	-	5,327	17,941	94	692
赤 穂 市	事業所数	1,824	5	1	1	170	155	3	3
	従業者数 人	18,566	155	5	1	1,018	5,129	163	8
西 脇 市	事業所数	2,245	5	-	1	202	440	2	7
	従業者数 人	15,638	22	-	5	795	4,203	13	28
宝 塚 市	事業所数	5,423	21	-	-	431	147	3	39
	従業者数 人	54,498	127	-	-	2,486	4,670	38	153
三 木 市	事業所数	3,254	20	…	-	290	538	2	8
	従業者数 人	34,347	322	…	-	1,485	8,680	11	17
高 砂 市	事業所数	3,182	3	1	2	372	258	4	14
	従業者数 人	46,197	29	1	7	3,095	19,689	98	418
川 西 市	事業所数	4,213	4	-	-	321	237	7	23
	従業者数 人	39,989	65	-	-	1,695	2,917	124	66
小 野 市	事業所数	2,012	22	-	1	152	462	3	3
	従業者数 人	22,932	247	-	3	705	8,908	64	5
三 田 市	事業所数	2,730	15	-	-	203	174	4	25
	従業者数 人	39,678	171	-	-	977	9,316	54	282
加 西 市	事業所数	1,960	13	-	-	174	541	-	10
	従業者数 人	20,279	125	-	-	720	9,414	-	18
篠 山 市	事業所数	1,913	19	-	-	244	247	4	10
	従業者数 人	15,720	186	-	-	898	3,955	32	26
養 父 市	事業所数	1,318	13	-	2	165	147	2	2
	従業者数 人	8,658	167	-	18	777	1,836	11	9
丹 波 市	事業所数	3,228	21	-	1	463	498	5	9
	従業者数 人	26,968	304	-	8	1,949	9,127	50	37

業 所 (続き)

運輸業、郵便業	卸売業、小売業	金融業、保険業	不動産業、物品賃貸業	学術研究、専門・技術サービス業	宿泊業、飲食サービス業	生活関連サービス業、娯楽業	教育、学習支援業	医療、福祉	複合サービス事業	サービス業(他に分類されないもの)	公務
124	553	15	157	48	207	191	64	192	11	137	15
3,422	4,346	184	419	341	1,695	1,000	319	3,665	222	1,357	571
31	473	16	236	42	244	182	78	160	8	83	8
772	3,773	167	502	155	2,155	791	854	3,060	156	341	403
39	423	24	117	88	192	180	128	236	11	98	9
707	3,512	280	343	342	1,151	871	896	3,725	231	651	804
16	419	16	239	52	238	189	102	210	8	93	13
435	3,268	278	560	183	2,371	953	1,547	6,565	185	840	464
19	359	16	100	48	157	173	67	182	8	95	8
281	2,364	214	207	154	1,003	639	379	3,032	153	424	634
2,136	17,200	939	4,856	3,179	11,713	5,277	2,514	6,093	237	4,243	212
52,069	157,447	17,825	22,030	25,656	85,941	30,298	33,627	102,517	3,204	71,170	21,024
587	6,296	431	1,439	942	3,256	1,993	884	1,645	146	1,603	116
14,566	50,127	6,603	5,473	6,297	22,266	9,052	6,809	30,541	1,817	20,197	5,634
386	4,067	205	1,238	533	2,724	1,580	533	1,816	64	972	58
13,092	35,070	3,478	5,430	6,958	17,577	7,251	4,320	27,901	904	13,846	4,297
146	2,293	159	509	321	1,452	908	382	1,024	40	525	36
4,183	18,676	2,665	2,082	2,427	11,285	4,015	2,324	18,117	612	7,036	2,640
287	3,480	190	1,361	523	2,145	1,381	786	1,741	59	667	52
11,282	33,480	2,544	5,380	2,415	16,571	8,074	13,104	26,892	752	10,860	3,285
37	643	49	151	83	343	203	65	183	21	195	36
469	3,626	611	381	310	2,749	692	302	2,638	488	1,157	714
21	754	44	340	146	339	295	177	379	12	122	19
529	5,764	720	1,182	542	3,199	1,582	1,638	4,661	267	1,028	944
142	1,446	66	389	169	774	517	217	599	28	257	35
3,787	14,746	886	1,415	1,383	6,688	2,295	1,786	9,514	183	3,154	5,309
32	271	21	100	53	153	126	49	101	14	102	15
530	1,697	220	243	373	940	600	140	2,335	212	741	362
74	1,295	97	193	171	909	374	146	295	51	381	62
1,001	7,890	1,212	518	707	5,376	1,353	751	3,682	688	1,908	1,204
153	2,039	134	595	301	1,163	842	361	700	41	493	45
4,017	18,250	1,884	1,836	2,614	8,389	4,221	2,333	13,036	1,096	4,438	2,584
40	485	29	85	48	254	187	55	138	19	146	18
677	3,234	312	249	343	1,994	836	419	2,528	214	1,281	377
46	572	40	63	79	230	188	58	132	18	162	19
835	3,364	406	163	358	1,158	742	223	2,280	231	812	407
50	1,328	68	504	216	703	524	299	755	27	308	28
1,935	11,231	892	1,822	1,376	7,267	4,324	2,675	12,249	229	3,024	1,742
75	892	38	89	72	369	289	104	217	22	229	18
1,684	7,480	437	360	336	2,687	3,256	970	4,498	372	1,752	638
79	727	53	139	134	492	292	124	256	11	221	17
1,407	5,722	672	447	3,970	2,910	906	838	3,758	204	2,026	720
57	1,031	67	370	136	529	468	278	422	25	238	18
1,513	8,517	961	1,333	927	4,292	2,887	2,084	9,302	317	2,989	1,107
60	477	23	79	67	194	143	54	134	13	125	17
1,134	3,820	237	231	269	2,141	947	269	2,675	233	1,044	956
46	695	43	172	111	321	246	146	280	26	223	27
1,182	6,838	599	676	671	3,394	1,774	2,399	6,424	455	4,466	893
72	462	30	28	57	149	136	35	97	16	140	21
1,502	3,164	258	234	266	1,092	597	278	1,852	288	471	355
36	525	19	71	48	202	137	45	123	28	155	30
604	3,596	211	175	176	1,325	815	262	2,404	572	483	525
32	315	16	46	43	170	95	43	64	25	138	30
490	1,672	133	74	235	860	306	146	1,157	260	507	397
80	760	23	86	92	280	263	91	237	38	281	50
1,393	4,647	232	251	347	1,565	842	459	3,798	450	1,509	854

都 市 名	区 分	総 数 (但し、公務は除く)	農業・林業	漁業	鉱業、採石 業、砂利採 取業	建設業	製造業	電気・ガ ス・熱供 給・水道業	情 報 通 信 業
南あわじ市	事業所数	2,702	27	1	-	228	342	2	7
	従業者数 人	18,965	232	8	-	1,465	3,741	8	22
朝来市	事業所数	1,727	18	2	1	179	156	4	8
	従業者数 人	13,481	244	8	1	1,033	3,391	214	16
淡路市	事業所数	2,437	11	2	-	244	311	8	3
	従業者数 人	17,453	112	14	-	1,223	3,306	58	9
宍粟市	事業所数	2,308	22	-	-	357	508	3	7
	従業者数 人	15,009	332	-	-	1,382	4,714	53	18
加東市	事業所数	1,807	11	-	1	171	282	1	7
	従業者数 人	21,582	105	-	59	800	7,612	20	28
たつの市	事業所数	3,329	13	4	-	337	630	2	15
	従業者数 人	32,704	170	66	-	1,551	12,212	11	63
奈良県									
奈良市	事業所数	12,015	18	1	-	746	533	7	102
	従業者数 人	123,876	162	8	-	5,629	7,238	186	1,203
大和高田市	事業所数	2,275	-	-	-	142	309	3	13
	従業者数 人	17,954	-	-	-	794	3,424	196	104
大和郡山市	事業所数	3,001	8	1	-	177	250	2	15
	従業者数 人	38,625	51	2	-	1,077	11,218	100	71
天理市	事業所数	2,523	2	-	-	193	242	1	5
	従業者数 人	27,759	79	-	-	1,075	4,166	12	27
橿原市	事業所数	4,477	1	-	-	297	352	-	20
	従業者数 人	46,427	27	-	-	2,476	6,074	-	122
桜井市	事業所数	2,413	8	-	-	189	331	1	11
	従業者数 人	17,560	50	-	-	1,009	3,048	16	22
五條市	事業所数	1,404	12	1	-	162	170	3	1
	従業者数 人	11,142	124	2	-	822	3,430	51	14
御所市	事業所数	1,047	6	-	2	89	203	-	3
	従業者数 人	9,339	46	-	26	546	2,626	-	19
生駒市	事業所数	2,817	4	-	-	153	208	3	33
	従業者数 人	27,043	25	-	-	909	3,245	38	352
香芝市	事業所数	1,903	3	-	-	157	204	-	15
	従業者数 人	16,165	27	-	-	750	2,552	-	30
葛城市	事業所数	1,246	1	-	-	115	250	3	5
	従業者数 人	12,328	11	-	-	681	4,516	21	32
宇陀市	事業所数	1,302	4	-	-	172	167	1	4
	従業者数 人	7,502	67	-	-	727	1,017	11	15
和歌山県									
和歌山市	事業所数	16,382	16	8	1	1,195	1,303	11	132
	従業者数 人	166,736	374	63	6	10,236	25,544	485	2,179
海南市	事業所数	2,619	5	1	-	200	362	1	2
	従業者数 人	20,245	24	4	-	1,136	5,361	182	15
橋本市	事業所数	2,517	9	-	1	153	305	2	12
	従業者数 人	18,614	66	-	20	724	2,609	37	57
有田市	事業所数	1,636	8	-	-	184	136	1	-
	従業者数 人	10,427	185	-	-	1,127	2,407	13	-
御坊市	事業所数	1,824	9	-	-	149	104	3	8
	従業者数 人	11,987	71	-	-	790	1,380	159	69
田辺市	事業所数	4,990	23	1	1	456	374	2	29
	従業者数 人	31,892	490	44	8	2,439	3,155	104	188
新宮市	事業所数	2,397	10	2	1	180	96	4	18
	従業者数 人	13,369	81	2	27	1,110	626	75	118
紀の川市	事業所数	2,251	31	1	1	233	246	2	5
	従業者数 人	18,891	324	6	24	1,135	4,825	28	23
岩出市	事業所数	1,506	2	1	2	122	75	2	5
	従業者数 人	14,326	8	10	37	654	1,706	19	58

業 所 (続き)

運輸業、郵便業	卸売業、小売業	金融業、保険業	不動産業、物品賃貸業	学術研究、専門・技術サービス業	宿泊業、飲食サービス業	生活関連サービス業、娯楽業	教育、学習支援業	医療、福祉	複合サービス事業	サービス業(他に分類されないもの)	公務
73	821	24	137	64	312	205	70	163	41	191	38
936	4,310	276	327	257	2,112	760	295	3,043	472	771	462
44	441	29	79	58	177	157	54	117	22	181	31
580	3,073	214	208	242	914	631	197	1,649	210	656	474
41	709	33	85	53	316	173	95	149	36	168	23
519	3,562	289	207	191	2,234	834	890	2,978	360	667	764
33	501	18	60	55	165	174	70	132	34	169	32
393	2,708	294	143	261	827	554	180	1,860	440	850	576
66	434	17	64	62	233	144	46	104	12	152	23
1,810	3,083	183	280	298	1,841	1,425	788	1,642	315	1,293	713
88	825	41	113	100	247	235	135	211	39	258	36
1,556	5,771	370	295	558	1,857	1,010	662	4,069	443	1,253	787
140	2,996	245	922	591	1,666	1,165	624	1,317	73	869	91
4,634	25,887	5,064	4,320	2,883	15,755	7,266	8,539	24,564	1,473	9,065	7,062
21	652	39	103	86	208	222	73	226	16	162	22
430	4,269	571	347	313	1,541	747	528	3,178	316	1,196	902
94	897	42	193	72	312	279	99	280	23	257	22
3,449	8,353	445	549	669	2,641	1,496	858	5,397	362	1,887	718
66	683	23	99	43	339	198	72	216	18	323	12
1,594	4,749	243	400	267	2,886	1,820	1,370	5,420	232	3,419	589
54	1,257	66	405	136	536	403	180	404	27	339	24
1,244	11,281	1,006	1,155	723	5,632	2,630	1,321	9,464	436	2,836	1,181
32	650	29	138	64	251	184	81	211	22	211	21
568	4,257	467	357	292	1,762	659	438	3,319	303	993	670
24	364	23	90	25	141	111	22	89	23	143	31
252	2,019	260	218	165	752	473	167	1,598	263	532	745
23	289	11	29	19	61	64	20	81	15	132	17
338	1,724	128	93	64	433	289	95	2,175	182	555	282
33	681	44	222	99	328	285	174	367	13	170	16
1,347	6,041	534	652	626	2,776	1,274	2,007	6,291	100	826	837
21	429	23	109	68	202	213	124	218	14	103	12
676	3,867	288	348	284	1,757	958	776	3,001	265	586	433
24	273	9	85	23	102	88	28	92	11	137	6
731	1,827	81	222	130	994	462	387	1,511	90	632	268
21	345	12	39	27	96	106	39	93	23	153	23
384	1,625	122	86	124	463	552	125	1,413	215	556	397
372	4,306	334	1,274	635	1,735	1,414	505	1,667	104	1,370	159
11,352	33,588	6,097	4,447	3,749	14,515	6,565	5,648	28,310	896	12,682	7,907
77	715	28	173	70	233	221	70	223	21	217	35
1,530	4,340	330	431	465	1,135	641	319	2,992	401	939	589
41	640	41	160	84	280	235	116	246	17	175	27
717	4,225	380	417	359	1,933	812	824	3,927	442	1,065	819
31	452	20	200	35	146	133	62	101	9	118	13
330	2,170	203	334	290	682	330	200	1,397	141	618	354
24	542	30	101	80	258	162	65	137	15	137	26
407	3,031	380	214	321	1,435	517	353	1,901	322	637	602
70	1,396	84	251	158	772	460	134	386	55	338	72
1,118	7,624	812	714	748	4,243	1,448	501	5,298	858	2,100	1,237
44	709	42	159	65	418	214	74	182	19	160	33
568	3,417	413	488	240	1,944	678	214	2,243	188	937	629
55	611	20	56	64	186	214	86	223	22	195	23
1,062	4,137	218	245	194	1,025	900	500	3,203	296	746	630
24	407	21	69	51	207	186	79	158	5	90	15
681	3,650	315	286	275	2,026	1,060	552	2,272	235	482	575

1 2015年農林業センサス（基幹統計調査）による。

都 市 名	農 家 数 (戸)				販 売 農 家 世 帯	
	総 数	販 売 農 家 数		自 給 的 農 家 数	総 数	男
		専 業	兼 業			
滋賀県						
大津市	2,955	307	1,281	1,367	6,268	3,114
彦根市	1,463	182	593	688	3,039	1,512
長浜市	3,843	470	1,800	1,573	8,929	4,436
近江八幡市	1,685	261	1,094	330	5,601	2,781
草津市	1,309	171	649	489	3,425	1,704
守山市	1,261	172	638	451	3,316	1,600
栗東市	948	115	470	363	2,334	1,168
甲賀市	2,846	349	1,574	923	7,828	3,845
野洲市	1,092	147	632	313	3,187	1,581
湖南市	481	52	258	171	1,293	630
高島市	2,407	403	1,311	693	6,376	3,182
東近江市	3,651	512	2,443	696	12,388	6,090
米原市	1,751	191	670	890	3,322	1,688
京都府						
京都市	3,687	744	1,321	1,622	7,761	3,860
福知山市	3,915	682	1,380	1,853	6,338	3,179
舞鶴市	2,041	245	469	1,327	2,425	1,183
綾部市	2,382	535	743	1,104	3,856	1,946
宇治市	319	56	113	150	660	337
宮津市	827	142	245	440	1,237	625
亀岡市	2,493	478	1,329	686	6,309	3,129
城陽市	568	88	202	278	1,162	581
向日市	285	46	131	108	664	335
長岡京市	361	67	148	146	881	426
八幡市	495	118	193	184	1,231	585
京田辺市	919	161	396	362	2,109	1,051
京丹後市	3,124	552	1,388	1,184	6,914	3,470
南丹市	2,804	522	1,361	921	6,421	3,177
木津川市	1,342	266	522	554	2,784	1,369
大阪府						
大阪市	376	25	81	270	409	208
堺市	2,566	227	567	1,772	3,273	1,665
岸和田市	1,222	174	319	729	1,861	928
豊中市	275	15	61	199	313	157
池田市	292	40	71	181	431	206
吹田市	172	20	49	103	186	110
泉大津市	134	7	16	111	101	45
高槻市	1,343	158	337	848	1,724	846
貝塚市	681	94	182	405	1,151	563
守口市	79	10	27	42	142	67
枚方市	1,224	136	324	764	1,703	830
茨木市	1,239	158	403	678	2,067	999
八尾市	975	109	163	703	1,007	496
泉佐野市	1,029	192	309	528	1,913	910
富田林市	1,201	127	306	768	1,561	750
寝屋川市	450	30	110	310	579	285
河内長野市	844	68	173	603	827	399
松原市	562	33	91	438	485	240
大東市	176	12	38	126	198	100
和泉市	1,107	100	241	766	1,417	695
箕面市	473	45	116	312	647	314
柏原市	256	57	52	147	409	197
羽曳野市	691	141	155	395	992	471
門真市	162	18	42	102	209	105
摂津市	182	12	45	125	212	108
高石市	118	6	16	96	75	32
藤井寺市	194	11	24	159	132	64
東大阪市	556	44	87	425	497	247

業

員数(人)	販売農家の経営耕地 (a)				
	総面積	田	畑	樹園地	経営耕地のある販売農家1戸当たり
3,154	144,921	138,259	5,782	877	91.3
1,527	166,081	160,660	4,334	1,087	214.3
4,493	524,502	511,357	12,528	617	231.2
2,820	430,119	418,077	11,704	338	317.4
1,721	110,861	102,603	8,023	235	135.2
1,716	144,339	135,552	7,103	1,684	114.5
1,166	44,369	41,470	2,433	466	75.8
3,983	381,802	340,074	11,841	29,887	198.5
1,606	224,648	217,766	6,236	466	277.0
663	33,996	32,902	915	179	109.7
3,194	407,352	383,732	13,975	9,645	237.7
6,298	521,019	504,140	12,755	4,124	176.7
1,634	122,800	97,070	4,504	1,060	142.6
3,901	175,353	131,995	34,102	9,256	85.1
3,159	183,511	157,476	19,772	6,263	89.2
1,242	51,219	42,023	7,348	1,848	71.9
1,910	139,311	124,789	9,823	4,699	109.0
323	17,782	12,355	1,739	3,688	107.8
612	35,112	30,758	3,146	1,208	91.0
3,180	164,246	151,417	11,163	1,666	90.9
581	27,691	16,427	4,625	6,639	95.5
329	13,002	8,530	949	3,523	73.5
455	16,888	8,298	3,306	5,284	78.5
646	33,259	25,668	5,284	2,307	106.9
1,058	48,234	40,881	5,431	1,922	86.6
3,444	284,003	244,537	32,021	7,445	146.3
3,244	157,259	146,692	8,742	1,825	83.6
1,415	74,570	46,614	13,022	14,934	94.8
201	5,867	4,374	1,450	43	56.4
1,608	48,390	37,021	7,988	3,381	62.1
933	33,768	17,335	6,774	9,659	68.6
156	5,371	3,405	1,851	115	70.7
225	8,002	6,284	1,221	497	72.1
76	5,440	3,955	1,106	379	31.6
56	1,002	839	130	33	43.6
878	27,609	25,805	1,400	404	55.9
588	19,273	15,107	2,251	1,915	70.1
75	2,198	1,836	332	30	59.4
873	26,846	23,127	2,991	728	58.6
1,068	32,659	29,934	2,194	531	58.2
511	14,943	9,370	4,784	789	54.9
1,003	38,843	34,995	3,370	478	77.7
811	25,560	21,199	2,339	2,022	59.0
294	10,406	9,238	1,100	68	74.3
428	13,072	9,930	1,286	1,856	54.2
245	6,984	5,911	1,028	45	56.3
98	2,845	2,466	376	3	56.9
722	26,648	14,801	3,817	8,030	78.4
333	10,199	6,516	2,575	1,108	63.3
212	6,873	841	852	5,180	63.1
521	17,673	6,784	1,014	9,875	59.7
104	3,615	3,178	381	56	60.3
104	3,463	3,261	137	65	60.8
43	1,115	1,086	29	-	50.7
68	1,607	1,025	296	286	45.9
250	6,829	5,015	1,651	163	52.9

5 農

都 市 名	農 家 数 (戸)			自 給 的 的 数 農 家	販 売 農 家 世 帯	
	総 数	販 売 農 家 数			総 数	男
		専 業	兼 業			
泉 南 市	617	127	170	320	973	489
四 條 畷 市	192	12	63	117	297	156
交 野 市	449	65	111	273	642	314
大 阪 狭 山 市	320	36	100	184	522	253
阪 南 市	410	33	77	300	395	188
兵庫 県						
神 戸 市	4,537	834	2,442	1,261	12,408	6,055
姫 路 市	7,144	435	2,079	4,630	8,913	4,469
尼 崎 市	294	29	98	167	483	234
明 石 市	1,044	160	339	545	1,765	869
西 宮 市	359	58	114	187	655	311
洲 本 市	2,405	490	1,161	754	5,868	2,884
芦 屋 市	2	1	1	-	2	2
伊 丹 市	377	39	110	228	630	323
相 生 市	596	100	216	280	405	197
豊 岡 市	4,455	472	2,071	1,912	9,401	4,769
加 古 川 市	3,352	350	920	2,082	4,274	2,126
赤 穂 市	950	95	258	597	1,175	583
西 脇 市	1,276	108	545	623	2,433	1,221
宝 塚 市	598	76	294	228	1,460	705
三 木 市	2,145	388	1,699	58	7,710	3,785
高 砂 市	760	50	126	584	556	274
川 西 市	390	48	142	200	744	365
小 野 市	2,084	278	1,204	602	5,362	2,630
三 田 市	1,758	271	1,119	368	5,052	2,473
加 西 市	3,288	381	1,855	1,052	8,189	4,031
篠 山 市	3,774	871	1,938	965	9,412	4,587
養 父 市	2,397	306	672	1,419	3,416	1,715
丹 波 市	5,594	783	2,687	2,124	12,582	6,270
南 あ わ じ 市	4,108	1,183	2,256	669	12,598	6,157
朝 来 市	2,322	313	889	1,120	4,065	2,034
淡 路 市	2,699	605	1,171	923	5,989	2,981
宍 粟 市	3,274	247	1,249	1,778	5,707	2,837
加 東 市	2,474	346	1,541	587	7,224	3,572
た つ の 市	3,016	262	1,236	1,518	5,544	2,765
奈 良 県						
奈 良 市	3,216	479	1,319	1,418	6,804	3,332
大 和 高 田 市	614	68	194	352	375	215
大 和 郡 山 市	1,354	226	611	517	3,156	1,534
天 理 市	1,951	362	783	806	4,126	2,771
橿 原 市	1,486	169	471	846	912	482
桜 井 市	1,366	201	443	722	2,321	1,117
五 條 市	1,877	503	740	634	4,600	2,210
御 所 市	1,376	206	548	622	2,653	1,315
生 駒 市	765	76	198	491	1,020	492
香 芝 市	624	35	142	447	685	352
葛 城 市	1,196	165	420	611	2,195	1,063
宇 陀 市	1,997	307	889	801	4,196	2,058
和 歌 山 県						
和 歌 山 市	3,651	854	1,319	1,478	7,213	3,495
海 南 市	1,782	664	606	512	4,355	2,072
橋 本 市	1,895	381	645	869	3,624	1,744
有 田 市	1,075	419	446	210	3,167	1,487
御 坊 市	837	314	294	229	2,203	1,099
田 辺 市	2,918	1,081	1,031	806	7,101	3,433
新 宮 市	178	42	30	106	173	87
紀 の 川 市	4,028	1,468	1,435	1,125	9,622	4,629
岩 出 市	822	186	307	329	1,668	804

業 (続き)

員数(人)	販売農家の経営耕地 (a)					経営耕地のある販売農家1戸当たり
	総面積	田	畑	樹園地		
484	19,993	17,632	1,144	1,217	67.5	
141	5,106	4,793	306	7	68.1	
328	9,996	7,926	900	1,170	56.8	
269	7,679	5,676	882	1,121	56.5	
207	6,026	5,547	446	33	54.8	
6,353	326,475	297,120	20,570	8,785	99.7	
4,444	171,303	159,302	10,542	1,459	68.2	
249	6,151	3,637	2,463	51	48.4	
896	40,421	36,890	3,337	194	81.0	
344	10,050	7,331	2,502	217	58.8	
2,984	133,790	127,175	5,263	1,352	81.0	
-	190	160	25	5	95.0	
307	7,814	4,780	2,333	701	52.4	
208	27,935	26,078	1,561	296	88.4	
4,632	301,958	276,710	22,712	2,536	118.7	
2,148	87,204	82,888	3,678	638	68.7	
592	46,755	43,776	1,615	1,364	132.4	
1,212	72,781	70,091	2,353	337	111.6	
755	36,725	30,726	2,894	3,105	99.8	
3,925	225,490	215,141	6,855	3,494	105.1	
282	10,123	9,516	468	139	57.2	
379	11,766	7,871	1,510	2,385	30.2	
2,732	162,395	157,200	4,790	405	109.6	
2,579	145,497	136,855	6,301	2,341	82.8	
4,158	216,960	208,054	6,687	2,219	97.2	
4,825	343,400	328,000	8,200	7,300	122.2	
1,701	70,957	59,982	9,614	1,361	72.6	
6,312	373,163	344,536	22,346	6,281	107.5	
6,441	319,902	307,277	8,416	4,209	93.6	
2,031	97,206	89,630	6,711	865	81.0	
3,008	150,813	128,589	13,919	8,305	55.8	
2,870	106,403	97,254	8,264	885	71.2	
3,652	211,304	205,385	4,380	1,539	112.0	
2,779	133,883	122,130	10,949	804	89.4	
3,472	171,769	127,876	11,651	32,242	95.7	
160	16,829	15,220	1,570	39	64.2	
1,622	68,374	64,035	2,933	1,406	50.5	
1,355	98,300	85,900	6,300	6,200	86.0	
430	47,202	42,888	3,615	699	31.8	
1,204	47,773	39,407	6,683	1,683	74.2	
2,390	176,357	42,854	5,768	127,735	141.9	
1,338	55,604	50,668	2,913	2,023	73.7	
528	17,977	16,697	1,164	116	65.6	
333	10,315	8,404	602	128	59.3	
1,132	40,475	38,087	2,235	153	69.4	
2,138	92,448	72,693	17,991	1,764	77.6	
3,718	169,781	125,454	23,668	20,659	78.3	
2,283	151,083	21,228	5,663	124,192	119.2	
1,880	79,505	32,539	4,667	42,299	77.6	
1,680	94,518	2,124	509	91,885	109.3	
1,104	53,490	32,256	14,597	6,637	88.0	
3,668	267,286	24,670	6,223	236,393	126.7	
86	6,263	5,349	772	142	87.0	
4,993	290,893	86,848	14,905	189,230	72.2	
864	34,271	30,209	2,118	1,944	41.7	

1 2013年漁業センサスによる。
 2 漁獲量及び収穫量は、平成28年海面漁業生産統計調査結果(琵琶湖・余呉湖は3湖沼漁業生産統計調査結果)による。

都 市 名	区 分	漁業経営体数					団 体
		総 数	個 人				
			専 業	兼 業		第 2 種 兼 業	
第 1 種 兼 業	第 2 種 兼 業						
滋 賀 県							
大 津 市	琵琶湖	107	54	19	29	5	
彦 根 市	琵琶湖	26	6	2	12	6	
長 浜 市	琵琶湖	87	23	18	35	11	
	余呉湖	6	-	1	5	-	
近 江 八 幡 市	琵琶湖	115	45	40	20	10	
草 津 市	琵琶湖	33	14	5	13	1	
守 山 市	琵琶湖	32	1	11	11	9	
栗 東 市	-	-	-	-	-	-	
甲 賀 市	-	-	-	-	-	-	
野 洲 市	琵琶湖	6	2	2	2	-	
湖 南 市	-	-	-	-	-	-	
高 島 市	琵琶湖	87	19	17	36	15	
東 近 江 市	琵琶湖	24	1	4	15	4	
米 原 市	琵琶湖	13	1	1	10	1	
京 都 府							
京 都 市	-	-	-	-	-	-	
福 知 山 市	-	-	-	-	-	-	
舞 鶴 市	海 面	242	86	65	85	6	
綾 部 市	-	-	-	-	-	-	
宇 治 市	-	-	-	-	-	-	
宮 津 市	海 面	184	38	33	108	5	
亀 岡 市	-	-	-	-	-	-	
城 陽 市	-	-	-	-	-	-	
向 日 市	-	-	-	-	-	-	
長 岡 京 市	-	-	-	-	-	-	
八 幡 市	-	-	-	-	-	-	
京 田 辺 市	-	-	-	-	-	-	
京 丹 後 市	海 面	283	54	58	166	5	
南 丹 市	-	-	-	-	-	-	
木 津 川 市	-	-	-	-	-	-	
大 阪 府							
大 阪 市	海 面	49	1	29	17	2	
堺 市	海 面	83	14	56	13	-	
岸 和 田 市	海 面	70	51	5	1	13	
豊 中 市	-	-	-	-	-	-	
池 田 市	-	-	-	-	-	-	
吹 田 市	-	-	-	-	-	-	
泉 大 津 市	海 面	12	2	7	2	1	
高 槻 市	-	-	-	-	-	-	
貝 塚 市	-	-	-	-	-	-	
守 口 市	-	-	-	-	-	-	
枚 方 市	-	-	-	-	-	-	
茨 木 市	-	-	-	-	-	-	
八 尾 市	-	-	-	-	-	-	
泉 佐 野 市	海 面	72	59	8	3	2	
富 田 林 市	海 面	-	-	-	-	-	
寝 屋 川 市	-	-	-	-	-	-	
河 内 長 野 市	-	-	-	-	-	-	
松 原 市	-	-	-	-	-	-	
大 東 市	-	-	-	-	-	-	
和 泉 市	-	-	-	-	-	-	
箕 面 市	-	-	-	-	-	-	
柏 原 市	-	-	-	-	-	-	
羽 曳 野 市	-	-	-	-	-	-	
門 真 市	-	-	-	-	-	-	
摂 津 市	-	-	-	-	-	-	
高 石 市	海 面	20	7	1	10	2	
藤 井 寺 市	-	-	-	-	-	-	
東 大 阪 市	-	-	-	-	-	-	

都 市 名	区 分	漁業経営体数					団 体
		総 数	個 人			兼 業	
			専 業	第 1 種 兼 業	第 2 種 兼 業		
泉 南 市	海 面	65	48	10	7	-	
四 條 畷 市	-	-	-	-	-	-	
交 野 市	-	-	-	-	-	-	
大 阪 狭 山 市	-	-	-	-	-	-	
大 阪 南 市	海 面	78	35	39	2	2	
兵庫県							
神 戸 市	海 面	168	36	35	61	36	
姫 路 市	海 面	461	196	82	122	61	
尼 崎 市	海 面	-	-	-	-	-	
明 石 市	海 面	531	217	7	142	165	
西 宮 市	海 面	-	-	-	-	-	
洲 本 市	海 面	315	213	76	19	7	
芦 屋 市	海 面	1	X	X	X	X	
伊 丹 市	-	-	-	-	-	-	
相 生 市	海 面	29	3	22	-	4	
豊 岡 市	海 面	94	43	11	34	6	
加 古 川 市	海 面	41	18	6	15	2	
赤 穂 市	海 面	60	38	6	5	11	
西 脇 市	-	-	-	-	-	-	
宝 塚 市	-	-	-	-	-	-	
三 木 市	-	-	-	-	-	-	
高 砂 市	海 面	93	22	28	35	8	
川 西 市	-	-	-	-	-	-	
小 野 市	-	-	-	-	-	-	
三 田 市	-	-	-	-	-	-	
加 西 市	-	-	-	-	-	-	
篠 山 市	-	-	-	-	-	-	
養 父 市	-	-	-	-	-	-	
丹 波 市	-	-	-	-	-	-	
南 あ わ じ 市	海 面	357	170	114	49	24	
朝 来 市	-	-	-	-	-	-	
淡 路 市	海 面	646	182	200	102	162	
宍 粟 市	-	-	-	-	-	-	
加 東 市	-	-	-	-	-	-	
た つ の 市	海 面	72	28	28	9	7	
奈良県							
奈 良 市	-	-	-	-	-	-	
大 和 高 田 市	-	-	-	-	-	-	
大 和 郡 山 市	-	-	-	-	-	-	
天 理 市	-	-	-	-	-	-	
橿 原 市	-	-	-	-	-	-	
桜 井 市	-	-	-	-	-	-	
五 條 市	-	-	-	-	-	-	
御 所 市	-	-	-	-	-	-	
生 駒 市	-	-	-	-	-	-	
香 芝 市	-	-	-	-	-	-	
葛 城 市	-	-	-	-	-	-	
宇 陀 市	-	-	-	-	-	-	
和歌山県							
和 歌 山 市	海 面	191	128	40	22	1	
海 南 市	海 面	85	28	21	34	2	
橋 本 市	-	-	-	-	-	-	
有 田 市	海 面	212	100	77	35	3	
御 坊 市	海 面	109	49	29	30	1	
田 辺 市	海 面	164	33	51	70	10	
新 宮 市	海 面	41	21	8	12	-	
紀 伊 市	-	-	-	-	-	-	
岩 出 市	-	-	-	-	-	-	

1 平成29年工業統計調査（基幹統計調査）による。（従業者4人以上の事業所）

産業部門	事業所数	従業者数	製造品出荷額等	現金給与総額	原材料使用額等	従業者1人当たり 出荷額等
滋賀県						
大津市						
総数	210	11,438	35,608,250	6,061,689	19,913,193	X
基礎素材型産業	70	4,558	X	X	X	X
加工組立型産業	64	4,667	18,564,679	2,410,945	10,677,468	X
生活関連型産業	76	2,213	X	X	X	X
彦根市						
総数	176	10,596	66,346,402	5,703,304	29,007,317	X
基礎素材型産業	48	3,458	X	X	X	X
加工組立型産業	68	4,872	X	X	X	X
生活関連型産業	60	2,266	X	X	X	X
長浜市						
総数	271	14,361	57,654,595	6,536,975	37,215,510	X
基礎素材型産業	110	5,438	24,047,996	2,508,012	13,373,713	X
加工組立型産業	72	6,469	21,372,154	2,530,322	15,133,763	X
生活関連型産業	89	2,454	7,769,215	717,905	5,470,014	X
近江八幡市						
総数	95	5,564	21,286,818	2,508,447	13,870,199	X
基礎素材型産業	28	1,246	X	X	X	X
加工組立型産業	31	2,951	X	X	X	X
生活関連型産業	36	1,367	X	X	X	X
草津市						
総数	208	15,031	57,787,999	8,309,349	34,781,596	X
基礎素材型産業	74	2,954	9,110,242	1,202,056	3,915,161	X
加工組立型産業	101	10,866	46,365,417	6,729,512	29,578,315	X
生活関連型産業	33	1,211	1,948,532	322,173	1,050,052	X
守山市						
総数	105	7,235	26,840,512	3,274,756	16,077,607	3,710
基礎素材型産業	38	1,970	X	X	X	X
加工組立型産業	38	2,859	X	X	X	X
生活関連型産業	29	2,406	X	X	X	X
栗東市						
総数	130	6,929	34,996,648	3,289,531	18,857,553	X
基礎素材型産業	60	2,823	X
加工組立型産業	46	2,774	X
生活関連型産業	24	1,332	X
甲賀市						
総数	390	16,591	97,421,353	7,530,583	55,773,452	X
基礎素材型産業	233	8,447	63,710,062	3,870,584	34,860,891	X
加工組立型産業	82	5,689	21,961,010	2,074,382	13,588,233	X
生活関連型産業	75	2,455	7,673,277	936,370	4,521,914	X
野洲市						
総数	102	10,500	32,683,118	5,375,713	21,106,111	X
基礎素材型産業	39	1,781	X	X	X	X
加工組立型産業	39	7,396	X	X	X	X
生活関連型産業	24	1,323	X	X	X	X

※長浜市は、製品によっては結果が秘匿数値となり公表されていないため、産業別の合計と総数は一致しない。

※甲賀市は、製品によっては結果が秘匿数値となり公表されていないため、産業別の合計と総数は一致しない。

業

2 「出荷額等」は1年間における製造品出荷額、加工賃収入額、製造工程から出たくず及び廃物の出荷額、その他収入額(転売収入、修理料収入等)。

産業部門	事業所数	従業者数	製造品出荷額等	現金給与総額	原材料使用額等	従業者1人当たり 出荷額等
		人	万円	万円	万円	万円
湖 南 市						
総 数	186	11,236	50,423,367	5,628,713	32,621,736	X
基礎素材型産業	118	6,331	26,726,753	3,041,311	15,428,699	X
加工組立型産業	50	3,833	17,244,721	1,954,050	14,145,276	X
生活関連型産業	18	1,072	3,864,022	336,358	1,499,544	X
高 島 市						
総 数	154	4,164	8,894,433	1,402,025	7,964,714	X
基礎素材型産業	29	759	3,765,876	253,979	2,029,841	X
加工組立型産業	33	2,146	2,937,359	789,734	4,546,808	X
生活関連型産業	92	1,259	2,191,198	358,312	1,388,065	X
東 近 江 市						
総 数	284	15,995	62,446,321	7,493,352	35,558,523	X
基礎素材型産業	127	5,133	28,774,584	2,510,884	18,254,457	X
加工組立型産業	63	8,564	27,022,359	4,227,946	13,593,416	X
生活関連型産業	94	2,298	6,649,378	754,522	3,710,650	X
米 原 市						
総 数	109	4,954	46,957,316	2,232,702	15,416,635	X
基礎素材型産業	48	2,183	35,475,693	1,096,478	8,443,898	X
加工組立型産業	14	1,093	1,557,750	479,159	994,224	X
生活関連型産業	47	1,678	7,356,996	491,757	4,298,253	X
京 都 府						
京 都 市						
総 数	2,299	63,892	262,951,574	29,405,037	101,571,257	4,116
基礎素材型産業	520	10,993	X	4,650,051	X	X
加工組立型産業	458	27,013	X	15,950,618	X	X
生活関連型産業	1,321	25,886	133,459,072	8,804,368	30,506,111	5,156
福 知 山 市						
総 数	141	7,469	27,865,888	3,228,781	15,226,353	9,991
基礎素材型産業	62	3,573	16,769,622	1,607,458	8,844,685	4,693
加工組立型産業	39	2,414	8,406,008	1,246,723	4,685,088	3,482
生活関連型産業	40	1,482	2,690,258	374,600	1,696,580	1,815
舞 鶴 市						
総 数	106	4,032	18,520,243	1,766,508	7,946,297	4,593
基礎素材型産業	35	1,901	X	X	X	X
加工組立型産業	28	1,341	X	X	X	X
生活関連型産業	43	790	X	X	X	X
綾 部 市						
総 数	97	5,461	12,621,570	2,399,410	6,903,041	2,311
基礎素材型産業	36	1,870	4,267,140	828,738	2,478,176	2,282
加工組立型産業	33	2,717	6,736,376	1,317,629	3,721,295	2,479
生活関連型産業	28	874	1,618,054	253,043	703,570	1,851
宇 治 市						
総 数	299	9,813	43,062,432	4,225,182	23,084,721	4,388
基礎素材型産業	93	2,753	X	X	X	X
加工組立型産業	120	3,754	X	X	X	X
生活関連型産業	86	3,306	X	X	X	X

※湖南省は、製品によっては結果が秘匿数値となり公表されていないため、産業別の合計と総数は一致しない。

産業部門	事業所数	従業者数	製造品出荷額等	現金給与総額	原材料使用額等	従業者1人当たり 出荷額等
		人	万円	万円	万円	万円
宮津市						
総数	20	353	803,619	114,398	425,363	2,277
基礎素材型産業	4	45	X	X	X	X
加工組立型産業	1	8	X	X	X	X
生活関連型産業	15	300	X	X	X	X
亀岡市						
総数	159	5,138	12,945,850	1,995,056	7,076,807	2,520
基礎素材型産業	55	1,778	5,899,605	700,575	3,347,653	3,318
加工組立型産業	50	2,303	5,158,628	974,788	2,739,973	2,240
生活関連型産業	54	1,057	1,887,617	319,693	989,181	1,786
城陽市						
総数	114	3,997	8,407,685	1,611,892	4,472,635	2,103
基礎素材型産業	42	875	1,975,373	335,430	926,647	2,258
加工組立型産業	35	1,749	4,023,951	790,241	2,246,659	2,301
生活関連型産業	37	1,373	2,408,361	486,221	1,299,329	1,754
向日市						
総数	47	1,846	3,280,854	669,575	1,619,516	1,777
基礎素材型産業	20	479	1,318,032	176,416	765,724	2,752
加工組立型産業	12	409	666,656	162,182	311,552	1,630
生活関連型産業	15	958	1,296,166	330,977	542,240	1,353
長岡京市						
総数	88	6,071	33,385,187	3,462,178	20,198,569	5,499
基礎素材型産業	37	1,091	3,764,041	545,802	2,501,847	3,450
加工組立型産業	33	3,600	11,826,592	1,801,366	9,201,150	3,285
生活関連型産業	18	1,380	3,835,376	125,147	3,097,348	2,779
八幡市						
総数	120	4,348	13,547,585	1,503,333	7,557,142	3,116
基礎素材型産業	53	943	2,708,428	346,342	1,815,805	2,872
加工組立型産業	43	1,705	5,951,473	651,487	2,920,962	3,491
生活関連型産業	24	1,700	4,495,898	442,662	2,610,343	2,645
京田辺市						
総数	79	4,296	22,370,172	2,017,607	9,843,820	5,207
基礎素材型産業	29	700	X	X	X	X
加工組立型産業	32	2,127	X	X	X	X
生活関連型産業	18	1,469	X	X	X	X
京丹後市						
総数	172	4,231	6,933,443	1,490,055	3,301,576	1,638
基礎素材型産業	49	1,145	1,868,990	366,077	1,065,049	1,632
加工組立型産業	50	1,874	3,581,020	830,210	1,475,667	1,911
生活関連型産業	73	1,212	1,483,433	293,768	760,860	1,224
南丹市						
総数	81	3,195	19,360,166	1,301,599	11,734,404	6,060
基礎素材型産業	28	542	1,501,769	209,095	936,935	2,771
加工組立型産業	10	1,103	9,760,950	513,503	6,227,175	8,849
生活関連型産業	43	1,550	7,374,075	458,199	4,109,912	4,757

※長岡京市の基礎素材型産業、加工組立型産業、生活関連型産業の製造品出荷額、現金給与総額、原材料使用額については秘匿情報が含まれているため、総数が一致しない。

※南丹市の製造品出荷額等、現金給与総額及び原材料使用額等の総数には秘匿数値を含み、内訳には秘匿数値を含まない。

業 (続き)

産業部門	事業所数	従業者数	製造品出荷額等	現金給与総額	原材料使用額等	従業者1人当たり
						出荷額等
		人	万円	万円	万円	万円
木津川市						
総数	58	1,228	3,731,691	420,794	2,456,423	3,039
基礎素材型産業	27	750	2,053,652	265,869	1,280,002	2,738
加工組立型産業	9	207	83,318	22,750	28,229	403
生活関連型産業	22	271	1,267,231	67,958	980,230	4,676
大阪府						
大阪市						
総数	5,142	114,667	355,779,788	51,743,872	195,388,114	3,103
基礎素材型産業	2,219	50,068	195,116,243	24,027,771	107,049,776	3,897
加工組立型産業	1,262	31,337	91,153,462	15,779,114	51,389,319	2,909
生活関連型産業	1,661	33,262	69,510,083	11,936,987	36,949,019	2,090
堺市						
総数	1,381	50,780	324,707,007	25,935,272	223,954,292	6,394
基礎素材型産業	687	20,983	205,394,264	10,469,853	138,989,404	9,789
加工組立型産業	389	21,071	97,830,313	12,733,244	71,078,335	4,643
生活関連型産業	305	8,726	21,482,430	2,732,175	13,886,553	2,462
岸和田市						
総数	317	8,419	23,691,987	3,304,800	14,963,779	2,814
基礎素材型産業	148	4,242	14,898,625	1,950,202	9,346,654	3,512
加工組立型産業	68	2,126	6,128,136	852,182	4,087,776	2,882
生活関連型産業	101	2,051	2,665,226	502,416	1,529,349	1,299
豊中市						
総数	509	10,446	30,088,190	4,659,595	14,711,086	2,880
基礎素材型産業	216	3,904	9,051,996	1,585,605	4,771,687	2,319
加工組立型産業	222	3,969	12,384,148	1,922,186	6,886,216	3,120
生活関連型産業	71	2,573	8,652,046	1,151,804	3,053,183	3,363
池田市						
総数	39	9,707	58,742,235	6,588,322	52,337,503	6,052
基礎素材型産業	15	400	6,561,590	150,319	6,118,781	16,404
加工組立型産業	11	8,231	50,663,089	6,154,590	45,478,965	6,155
生活関連型産業	13	1,076	1,517,556	283,413	739,757	1,410
吹田市						
総数	132	4,858	28,178,242	2,304,365	9,582,013	5,800
基礎素材型産業	48	1,780	5,061,921	839,060	2,955,020	2,844
加工組立型産業	47	1,009	2,357,649	482,814	1,221,785	2,337
生活関連型産業	37	2,069	20,758,672	982,491	5,405,208	10,033
泉大津市						
総数	135	3,598	14,505,291	1,515,193	8,379,667	4,031
基礎素材型産業	36	1,452	8,432,575	693,286	5,109,579	5,808
加工組立型産業	15	654	1,976,467	300,689	1,305,370	3,022
生活関連型産業	84	1,492	4,096,249	521,218	1,964,718	2,745
高槻市						
総数	192	9,978	39,501,790	4,512,579	18,490,551	3,959
基礎素材型産業	105	3,489	16,246,694	1,625,259	8,170,329	4,657
加工組立型産業	55	3,960	11,751,548	2,095,789	5,272,154	2,968
生活関連型産業	32	2,529	11,503,548	791,531	5,048,068	4,549

※木津川市の基礎素材型産業、加工組立型産業、生活関連型産業の製造品出荷額、現金給与総額、原材料使用額については秘匿情報が含まれているため、総数が一致しない。

産業部門	事業所数	従業者数	製造品出荷額等	現金給与総額	原材料使用額等	従業者1人当たり 出荷額等
		人	万円	万円	万円	万円
貝塚市						
総数	223	6,831	26,119,583	3,079,122	14,136,257	3,824
基礎素材型産業	105	2,693	8,489,238	1,203,364	4,674,025	3,152
加工組立型産業	54	2,261	8,019,046	1,190,778	5,047,962	3,547
生活関連型産業	64	1,877	9,611,299	684,980	4,414,270	5,121
守口市						
総数	253	5,501	13,073,346	2,500,127	6,259,297	2,377
基礎素材型産業	98	1,550	2,785,602	575,267	1,374,104	1,797
加工組立型産業	96	2,780	8,139,278	1,550,014	3,770,095	2,928
生活関連型産業	59	1,171	2,148,466	374,846	1,115,098	1,835
枚方市						
総数	291	16,872	70,016,660	8,208,746	42,468,045	4,150
基礎素材型産業	124	5,629	21,791,158	2,962,169	12,323,616	3,871
加工組立型産業	97	6,999	39,489,177	4,039,852	25,480,591	5,642
生活関連型産業	70	4,244	8,736,325	1,206,725	4,663,838	2,059
茨木市						
総数	189	8,048	34,070,682	3,817,777	19,542,676	4,233
基礎素材型産業	89	4,729	24,678,376	2,415,617	15,264,902	5,219
加工組立型産業	68	1,735	4,632,857	896,345	2,391,902	2,670
生活関連型産業	32	1,584	4,759,449	505,815	1,885,872	3,005
八尾市						
総数	1,320	28,342	90,344,642	12,596,659	53,788,945	3,188
基礎素材型産業	702	13,920	37,123,364	5,902,169	21,342,038	2,667
加工組立型産業	372	9,730	45,207,842	5,010,568	28,161,449	4,646
生活関連型産業	246	4,692	8,013,436	1,683,922	4,285,458	1,708
泉佐野市						
総数	189	6,467	25,127,842	2,606,167	13,485,429	3,886
基礎素材型産業	62	1,596	5,920,460	814,209	3,077,558	3,710
加工組立型産業	27	407	721,618	160,194	337,273	1,773
生活関連型産業	100	4,464	18,485,764	1,631,764	10,070,598	4,141
富田林市						
総数	246	6,254	13,989,929	2,445,245	7,466,883	2,237
基礎素材型産業	130	3,069	7,179,047	1,160,510	3,860,294	2,339
加工組立型産業	64	1,700	4,049,839	759,915	2,210,395	2,382
生活関連型産業	52	1,485	2,761,043	524,820	1,396,194	1,859
寝屋川市						
総数	228	7,835	18,587,931	3,247,847	10,461,534	2,372
基礎素材型産業	88	2,466	7,363,743	1,031,299	4,419,679	2,986
加工組立型産業	89	3,490	6,282,745	1,597,064	3,302,730	1,800
生活関連型産業	51	1,879	4,941,443	619,484	2,739,125	2,630
河内長野市						
総数	85	2,698	8,436,720	1,184,062	4,479,705	3,127
基礎素材型産業	42	1,527	5,193,398	649,228	2,644,071	3,401
加工組立型産業	25	976	3,014,032	489,785	1,731,363	3,088
生活関連型産業	18	195	229,290	45,049	104,271	1,176

業 (続き)

産業部門	事業所数	従業者数	製造品出荷額等	現金給与総額	原材料使用額等	従業者1人当たり 出荷額等
		人	万円	万円	万円	万円
松原市						
総数	295	4,177	13,347,758	2,497,317	7,274,593	3,196
基礎素材型産業	135	1,465	3,465,204	739,900	2,049,325	2,365
加工組立型産業	59	766	1,731,381	370,685	869,903	2,260
生活関連型産業	101	1,946	7,461,744	1,294,017	3,924,499	3,834
大東市						
総数	378	9,751	23,932,786	4,693,706	12,094,548	2,454
基礎素材型産業	200	4,156	10,732,291	1,668,895	5,218,006	2,582
加工組立型産業	132	4,366	11,022,309	2,570,390	5,794,996	2,525
生活関連型産業	46	1,229	2,178,186	454,421	1,081,546	1,772
和泉市						
総数	319	7,064	17,368,948	2,635,286	10,222,054	2,459
基礎素材型産業	111	2,260	5,433,527	849,793	2,935,884	2,404
加工組立型産業	80	2,354	6,278,597	996,148	3,394,120	2,667
生活関連型産業	128	2,450	5,656,824	789,345	3,892,050	2,309
箕面市						
総数	29	1,054	2,274,793	462,921	1,177,617	2,158
基礎素材型産業	10	144	603,912	50,045	354,585	4,194
加工組立型産業	10	482	932,591	206,587	479,652	1,935
生活関連型産業	9	428	738,290	206,289	343,380	1,725
柏原市						
総数	219	9,151	25,812,395	4,525,748	15,679,472	2,821
基礎素材型産業	125	4,086	11,684,485	1,683,328	7,105,729	2,860
加工組立型産業	56	3,988	11,431,858	2,443,482	6,950,998	2,867
生活関連型産業	38	1,077	2,696,052	398,948	1,622,745	2,503
羽曳野市						
総数	208	4,482	13,212,121	1,807,271	7,877,058	2,948
基礎素材型産業	110	1,807	4,388,804	683,534	2,237,734	2,429
加工組立型産業	46	1,186	3,336,983	623,625	1,698,409	2,814
生活関連型産業	52	1,489	5,486,334	500,112	3,940,915	3,685
門真市						
総数	320	13,396	36,315,942	8,900,160	20,695,104	2,711
基礎素材型産業	149	3,239	8,144,284	1,202,756	5,122,207	2,514
加工組立型産業	107	4,868	21,768,096	3,360,264	11,041,389	4,472
生活関連型産業	64	5,289	6,403,562	4,337,140	4,531,508	1,211
摂津市						
総数	294	11,885	40,634,574	5,789,805	20,297,932	3,419
基礎素材型産業	121	5,844	23,710,799	3,283,336	10,392,245	4,057
加工組立型産業	123	3,322	10,196,088	1,555,291	5,470,950	3,069
生活関連型産業	50	2,719	6,727,687	951,178	4,434,737	2,474
高石市						
総数	61	3,535	79,482,890	2,015,538	46,793,172	22,485
基礎素材型産業	42	2,668	77,846,144	1,715,703	45,977,563	29,178
加工組立型産業	7	183	373,881	86,099	182,062	2,043
生活関連型産業	12	684	1,262,865	213,736	633,547	1,846

産業部門	事業所数	従業者数	製造品出荷額等	現金給与総額	原材料使用額等	従業者1人当たり 出荷額等
藤井寺市						
総数	77	1,948	4,750,053	664,582	2,619,386	2,438
基礎素材型産業	44	1,154	3,076,286	407,488	1,749,980	2,666
加工組立型産業	14	331	1,062,947	141,267	568,244	3,211
生活関連型産業	19	463	610,820	115,827	301,162	1,319
東大阪市						
総数	2,332	47,531	104,886,976	18,849,271	60,396,924	2,207
基礎素材型産業	1,266	22,559	55,513,431	9,076,544	32,983,657	2,461
加工組立型産業	637	13,539	30,652,285	6,193,298	17,317,197	2,264
生活関連型産業	429	11,433	18,721,260	3,579,429	10,096,070	1,637
泉南市						
総数	105	3,867	8,462,023	1,456,325	4,206,551	2,188
基礎素材型産業	31	1,241	4,500,864	564,222	2,178,247	3,627
加工組立型産業	22	544	802,865	198,991	383,882	1,476
生活関連型産業	52	2,082	3,158,294	693,112	1,644,422	1,517
四條畷市						
総数	51	1,214	2,707,497	437,542	1,568,128	2,230
基礎素材型産業	31	465	952,803	159,368	573,737	2,049
加工組立型産業	18	715	1,730,429	271,091	985,057	2,420
生活関連型産業	2	34	24,265	7,083	9,334	714
交野市						
総数	102	3,025	8,564,812	1,228,513	5,463,714	2,831
基礎素材型産業	48	1,667	5,743,024	724,530	3,589,941	3,445
加工組立型産業	39	1,062	2,549,568	435,622	1,737,882	2,401
生活関連型産業	15	296	272,220	68,361	135,891	920
大阪狭山市						
総数	47	1,788	5,460,010	878,553	3,104,523	3,054
基礎素材型産業	19	226	306,361	73,153	132,162	1,356
加工組立型産業	21	1,479	5,089,308	785,225	2,952,561	3,441
生活関連型産業	7	83	64,341	20,175	19,800	775
阪南市						
総数	57	1,225	2,541,599	430,455	1,505,938	2,075
基礎素材型産業	20	284	805,256	97,910	542,644	2,835
加工組立型産業	8	294	716,807	152,376	369,043	2,438
生活関連型産業	29	647	1,019,536	180,169	594,251	1,576
兵庫県						
神戸市						
総数	1,522	68,380	321,348,534	33,228,126	189,619,387	4,699
基礎素材型産業	548	14,343	82,462,176	6,711,484	49,816,064	5,749
加工組立型産業	429	29,963	141,837,050	18,304,787	85,753,244	4,734
生活関連型産業	545	24,074	97,049,308	8,211,855	54,050,079	4,031
姫路市						
総数	992	46,842	223,319,948	23,284,453	153,080,177	4,768
基礎素材型産業	382	16,890	115,253,405	9,236,826	79,976,312	6,824
加工組立型産業	284	21,317	84,846,840	11,200,506	57,803,685	3,980
生活関連型産業	326	8,635	23,219,703	2,847,121	15,300,180	2,689

※南丹市の製造品出荷額等、現金給与総額及び原材料使用額等の総数には秘匿数値を含み、内訳には秘匿数値を含まない。

業 (続き)

産業部門	事業所数	従業者数	製造品出荷額等	現金給与総額	原材料使用額等	従業者1人当たり
						出荷額等
		人	万円	万円	万円	万円
尼崎市						
総数	732	33,261	136,120,974	18,042,763	75,027,460	4,093
基礎素材型産業	367	15,682	X	X	X	X
加工組立型産業	276	15,141	54,509,574	9,065,525	31,993,607	3,600
生活関連型産業	89	2,438	X	X	X	X
明石市						
総数	307	24,230	114,968,003	12,496,917	73,354,772	4,745
基礎素材型産業	102	6,147	26,078,837	2,989,802	16,565,786	4,243
加工組立型産業	132	15,578	X	X	X	X
生活関連型産業	73	2,505	X	X	X	X
西宮市						
総数	177	9,676	31,086,813	3,829,665	18,107,584	3,213
基礎素材型産業	61	1,583	4,387,919	715,215	2,509,421	2,772
加工組立型産業	34	1,947	5,644,859	968,149	3,548,032	2,899
生活関連型産業	82	6,146	21,054,035	2,146,301	12,050,131	3,426
洲本市						
総数	65	2,775	5,082,279	1,146,074	2,660,437	1,831
基礎素材型産業	17	280	389,372	61,635	222,043	1,391
加工組立型産業	25	2,126	3,228,959	852,432	1,530,656	1,519
生活関連型産業	23	369	218,495	49,511	69,470	592
芦屋市						
総数	14	245	306,406	97,379	133,378	1,251
基礎素材型産業	2	23	12,271	4,793	3,587	534
加工組立型産業	4	51	49,188	19,485	20,385	964
生活関連型産業	8	171	244,947	73,101	109,406	1,432
伊丹市						
総数	273	15,596	65,434,905	8,011,880	44,656,918	4,195
基礎素材型産業	108	4,475	26,582,406	2,452,933	19,009,944	5,940
加工組立型産業	116	6,683	22,750,498	3,660,220	14,924,562	3,404
生活関連型産業	49	4,438	15,788,400	1,848,310	10,637,243	3,557
相生市						
総数	58	2,581	9,878,118	1,260,450	7,289,435	3,827
基礎素材型産業	25	514	X	X	X	X
加工組立型産業	23	1,649	X	X	X	X
生活関連型産業	10	418	X	X	X	X
豊岡市						
総数	203	6,359	13,110,871	2,077,071	6,710,383	2,062
基礎素材型産業	75	1,971	…	…	…	…
加工組立型産業	25	1,944	…	…	…	…
生活関連型産業	103	2,444	…	…	…	…
加古川市						
総数	297	15,618	80,086,793	7,076,156	55,575,499	5,128
基礎素材型産業	103	7,464	51,495,335	4,111,691	39,084,726	7,355
加工組立型産業	106	4,411	16,170,927	1,858,886	7,947,706	3,666
生活関連型産業	88	3,743	5,712,730	868,135	3,618,961	1,532

※加古川市は製造品出荷額等、現金給与総額、原材料使用額等、従業者1人当たり出荷額等の総数には秘匿数値を含み、内訳には秘匿数値を含まない。

産業部門	事業所数	従業者数	製造品出荷額等	現金給与総額	原材料使用額等	従業者1人当たり 出荷額等
		人	万円	万円	万円	万円
赤穂市						
総数	99	4,464	27,368,573	2,171,398	16,253,440	6,131
基礎素材型産業	53	3,030	20,095,781	1,476,298	11,417,089	6,632
加工組立型産業	25	1,120	4,984,174	438,795	3,530,179	4,450
生活関連型産業	21	314	435,353	61,465	159,029	1,386
西脇市						
総数	144	3,258	8,111,118	1,109,641	4,834,331	2,490
基礎素材型産業	46	867	1,738,078	318,783	983,867	2,005
加工組立型産業	21	520	1,911,814	177,659	1,255,382	3,677
生活関連型産業	77	1,871	4,461,226	613,199	2,595,082	2,384
宝塚市						
総数	61	3,605	5,200,588	1,327,218	3,335,880	1,443
基礎素材型産業	20	401	450,968	105,713	219,246	1,125
加工組立型産業	21	1,183	779,509	507,126	413,807	659
生活関連型産業	20	2,021	2,330,491	431,077	1,361,115	1,153
三木市						
総数	227	6,819	17,802,097	2,647,748	10,210,463	2,611
基礎素材型産業	141	3,088	7,405,160	1,218,656	3,402,678	2,398
加工組立型産業	52	2,339
生活関連型産業	34	1,392
高砂市						
総数	137	14,104	76,119,331	9,070,747	45,542,457	5,383
基礎素材型産業	65	4,699	25,933,525	2,875,660	15,877,642	5,519
加工組立型産業	42	7,864	45,717,711	5,645,002	27,621,424	5,814
生活関連型産業	30	1,577	4,468,095	550,085	2,043,391	2,833
川西市						
総数	87	2,239	6,458,006	939,684	4,830,354	2,884
基礎素材型産業	32	579
加工組立型産業	47	1,497
生活関連型産業	8	163
小野市						
総数	194	8,816	26,046,070	3,662,701	14,331,401	2,954
基礎素材型産業	114	3,526	13,740,383	1,631,858	6,816,144	3,897
加工組立型産業	39	2,165	5,638,448	1,027,906	3,158,205	2,604
生活関連型産業	41	3,125	6,667,239	1,002,937	4,357,052	2,134
三田市						
総数	95	9,651	59,427,896	5,299,243	37,880,397	6,158
基礎素材型産業	50	3,091	12,969,264	1,244,239	7,765,340	4,196
加工組立型産業	27	5,541	39,037,514	3,212,076	25,730,339	7,045
生活関連型産業	18	1,019	2,579,354	346,615	1,568,284	2,531
加西市						
総数	243	9,181	25,865,500	4,343,286	15,179,277	2,817
基礎素材型産業	114	3,381	11,138,667	1,387,885	6,478,122	3,294
加工組立型産業	94	4,809	12,463,588	2,580,360	7,239,453	2,591
生活関連型産業	35	991	1,803,580	278,511	1,153,065	1,819
篠山市						
総数	86	3,633	27,230,604	1,399,122	20,531,470	7,495
基礎素材型産業	31	1,294	20,584,533	473,989	17,034,763	15,907
加工組立型産業	29	1,194	2,654,382	392,246	1,445,715	2,223
生活関連型産業	26	1,145	2,307,242	299,930	1,238,489	2,015

業 (続き)

産業部門	事業所数	従業者数	製造品出荷額等	現金給与総額	原材料使用額等	従業者1人当たり 出荷額等
			人	万円	万円	万円
養父市						
総数	63	1,745	4,742,621	614,456	3,263,796	2,718
基礎素材型産業	24	386	547,366	73,800	348,175	1,418
加工組立型産業	14	815	436,966	99,045	247,294	536
生活関連型産業	25	544	500,349	128,454	225,852	920
丹波市						
総数	223	8,274	21,843,804	3,034,542	13,909,920	2,640
基礎素材型産業	104	3,385	…	…	…	…
加工組立型産業	50	2,649	…	…	…	…
生活関連型産業	69	2,240	…	…	…	…
南あわじ市						
総数	133	3,068	5,960,690	1,129,637	3,265,261	1,943
基礎素材型産業	53	1,150	…	…	…	…
加工組立型産業	28	1,059	…	…	…	…
生活関連型産業	52	859	…	…	…	…
朝来市						
総数	78	3,074	7,815,945	1,078,567	3,972,016	2,543
基礎素材型産業	39	1,584	X	X	X	X
加工組立型産業	12	517	X	X	X	X
生活関連型産業	27	973	X	X	X	X
淡路市						
総数	139	2,730	5,823,787	950,977	3,165,409	2,133
基礎素材型産業	17	323	…	…	…	…
加工組立型産業	25	1,124	…	…	…	…
生活関連型産業	97	1,283	…	…	…	…
宍粟市						
総数	197	3,333	6,104,227	1,006,250	3,469,182	1,831
基礎素材型産業	46	927	1,539,455	267,681	981,753	1,661
加工組立型産業	30	1,026	1,555,466	305,546	899,632	1,516
生活関連型産業	121	1,380	2,295,650	339,089	1,262,648	1,664
加東市						
総数	147	7,227	36,037,262	3,326,791	23,035,516	4,986
基礎素材型産業	64	2,514	8,632,455	1,083,881	4,635,509	3,434
加工組立型産業	34	2,656	7,368,894	899,932	4,424,520	2,774
生活関連型産業	49	2,057	8,194,162	752,859	4,750,222	3,984
たつの市						
総数	316	10,739	43,143,583	4,487,399	26,441,209	4,017
基礎素材型産業	75	4,173	23,399,530	1,828,394	15,190,774	5,607
加工組立型産業	47	2,008	4,908,682	886,982	2,819,837	2,445
生活関連型産業	194	4,558	10,580,045	1,051,171	6,313,271	2,321
奈良県						
奈良市						
総数	205	5,501	19,036,333	2,114,685	11,931,080	3,461
基礎素材型産業	86	2,376	11,004,763	907,327	7,032,619	4,632
加工組立型産業	25	708	1,839,766	328,603	834,255	2,599
生活関連型産業	94	2,417	6,191,804	878,755	4,064,206	2,562
大和高田市						
総数	128	2,836	5,560,359	874,630	3,038,986	1,961
基礎素材型産業	47	1,199	2,707,863	387,407	1,288,015	2,258
加工組立型産業	10	249	798,069	110,281	464,412	3,205
生活関連型産業	71	1,388	2,054,427	376,942	1,286,559	1,480

※加東市は基礎素材型産業と加工組立型産業の数値において、製造品出荷額等、現金給与総額、原材料使用額等の総額には秘匿数値を含み、産業別内訳には秘匿数値を含まない。

※大和高田市の産業別については、報告者の秘密が漏れるおそれから秘匿された箇所があり、総数と合わない。

産業部門	事業所数	従業者数	製造品出荷額等	現金給与総額	原材料使用額等	従業者1人当たり 出荷額等
		人	万円	万円	万円	万円
大和郡山市						
総数	144	12,544	47,549,484	5,816,172	26,206,673	3,791
基礎素材型産業	61	3,439	12,008,521	1,643,173	7,008,357	3,492
加工組立型産業	33	3,972	20,791,841	2,213,645	12,560,022	5,235
生活関連型産業	50	5,133	14,749,122	1,959,354	6,638,294	2,873
天理市						
総数	109	3,991	9,480,926	1,921,758	5,924,971	2,376
基礎素材型産業	52	1,048	3,421,928	403,233	2,220,114	3,265
加工組立型産業	21	1,942	3,648,406	1,221,096	2,447,492	1,879
生活関連型産業	36	1,001	2,410,592	297,429	1,257,365	2,408
橿原市						
総数	129	5,397	22,412,600	2,599,860	15,500,915	4,153
基礎素材型産業	46	1,483	2,792,978	560,322	1,349,692	1,883
加工組立型産業	26	2,733	15,601,504	1,557,166	11,998,808	5,709
生活関連型産業	57	1,181	4,018,118	482,372	2,152,415	3,402
桜井市						
総数	120	2,389	3,747,289	709,107	1,872,303	1,569
基礎素材型産業	47	540	888,814	172,477	451,092	1,646
加工組立型産業	12	414	655,201	156,672	262,716	1,583
生活関連型産業	61	1,435	2,203,274	379,958	1,158,495	1,535
五條市						
総数	77	3,185	7,937,534	1,228,619	4,715,807	2,492
基礎素材型産業	48	1,710	4,921,037	724,108	3,031,816	2,878
加工組立型産業	13	591	1,528,093	257,546	748,242	2,586
生活関連型産業	16	884	1,488,404	246,965	935,749	1,638
御所市						
総数	88	2,104	X	X	X	X
基礎素材型産業	51	1,433	3,605,144	526,852	1,842,343	2,516
加工組立型産業	9	193	X	X	X	X
生活関連型産業	28	478	655,465	132,094	374,708	1,371
生駒市						
総数	103	2,771	6,754,401	1,076,560	3,776,723	2,438
基礎素材型産業	45	902	2,448,204	349,234	1,564,920	2,714
加工組立型産業	32	1,113	2,473,400	472,999	1,079,720	2,222
生活関連型産業	26	756	1,832,797	254,327	1,132,083	2,424
香芝市						
総数	99	2,092	2,997,268	661,687	1,653,714	1,433
基礎素材型産業	43	869	1,448,093	309,119	841,063	1,666
加工組立型産業	23	350	472,763	134,676	186,241	1,351
生活関連型産業	33	873	1,076,412	217,892	626,410	1,233
葛城市						
総数	114	3,913	16,554,873	1,663,191	11,101,394	4,231
基礎素材型産業	55	1,941	5,612,863	815,541	3,060,064	2,892
加工組立型産業	11	1,068	9,587,084	593,915	7,263,511	8,977
生活関連型産業	48	904	1,354,926	253,735	777,819	1,499
宇陀市						
総数	37	549	1,009,523	166,086	518,782	1,839
基礎素材型産業	19	282	541,312	80,692	262,917	1,920
加工組立型産業	3	43	90,194	13,130	53,952	2,098
生活関連型産業	15	224	378,017	72,264	201,913	1,688

業 (続き)

産業部門	事業所数	従業者数	製造品出荷額等	現金給与総額	原材料使用額等	従業者1人当たり 出荷額等
		人	万円	万円	万円	万円
和歌山県						
和歌山市						
総数	605	22,777	141,677,224	10,799,350	81,893,114	6,220
基礎素材型産業	206	10,294	95,570,999	5,926,369	63,090,771	9,284
加工組立型産業	116	6,895	35,971,403	3,372,946	12,154,658	5,217
生活関連型産業	283	5,588	10,134,822	1,500,035	6,647,685	1,814
海南市						
総数	155	4,359	23,552,796	1,746,878	13,740,033	5,403
基礎素材型産業	58	2,295	18,704,131	1,107,637	11,217,786	8,150
加工組立型産業	10	328	436,143	121,910	222,649	1,330
生活関連型産業	87	1,736	4,412,522	517,331	2,299,598	2,542
橋本市						
総数	122	2,319	3,941,493	772,270	2,053,194	1,700
基礎素材型産業	41	737	1,596,812	279,461	934,970	2,167
加工組立型産業	19	632	1,372,582	230,212	677,628	2,172
生活関連型産業	62	950	972,099	262,597	440,596	1,023
有田市						
総数	61	2,208	47,636,290	841,777	29,313,646	21,574
基礎素材型産業	21	1,443	46,282,737	625,904	28,562,342	32,074
加工組立型産業	9	107	156,390	41,690	65,987	1,462
生活関連型産業	31	658	1,197,163	174,183	685,317	1,819
御坊市						
総数	50	1,221	3,123,215	428,470	1,939,074	2,558
基礎素材型産業	25	562	1,771,592	218,395	973,402	3,152
加工組立型産業	5	412	1,041,517	155,919	766,451	2,528
生活関連型産業	20	247	310,106	54,156	199,221	1,255
田辺市						
総数	132	2,560	4,290,234	679,563	2,353,708	1,676
基礎素材型産業	24	567	854,715	180,730	479,652	1,507
加工組立型産業	6	158	298,001	50,231	156,652	1,886
生活関連型産業	102	1,835	3,137,518	448,602	1,717,404	1,710
新宮市						
総数	30	463	717,701	181,638	325,979	1,550
基礎素材型産業	14	118	247,540	48,566	123,628	2,098
加工組立型産業	2	206	282,636	96,778	109,961	1,372
生活関連型産業	14	139	187,525	36,294	92,390	1,349
紀の川市						
総数	131	4,152	11,581,686	1,632,427	6,871,600	2,789
基礎素材型産業	51	1,423	4,648,176	630,480	2,854,551	3,266
加工組立型産業	31	1,386	3,362,991	552,419	1,887,336	2,426
生活関連型産業	49	1,343	3,570,519	449,528	2,129,713	2,659
岩出市						
総数	39	1,595	1,792,430	383,401	1,049,460	1,124
基礎素材型産業	14	269	359,912	92,756	201,599	1,338
加工組立型産業	9	298	393,477	93,176	198,010	1,320
生活関連型産業	16	1,028	1,039,041	197,469	649,851	1,011

1 平成26年商業統計調査（基幹統計調査）による。

2 卸売業には代理商仲立業を含む。

都 市 名	事 業 所 数			従 業 者 数 (人)		
	総 数	卸売業	小売業	総 数	卸売業	小売業
滋 賀 県						
大津市	1,828	342	1,486	16,919	2,940	13,979
彦根市	983	213	770	8,458	1,666	6,792
長浜市	1,117	192	925	7,927	1,432	6,495
近江八幡市	686	131	555	5,521	954	4,567
草津市	877	155	722	9,868	1,108	8,760
守山市	494	100	394	4,022	740	3,282
栗東市	487	192	295	4,888	1,941	2,947
甲賀市	818	133	685	6,036	862	5,174
野洲市	306	61	245	2,501	550	1,951
湖南市	289	59	230	2,174	473	1,701
高島市	512	83	429	2,931	388	2,543
東近江市	832	157	675	6,088	1,199	4,889
米原市	232	38	194	1,584	266	1,318
京 都 府						
京都市	19,804	5,432	14,372	163,211	57,573	105,638
福知山市	821	228	593	5,922	1,688	4,234
舞鶴市	801	169	632	5,012	1,163	3,849
綾部市	322	50	272	2,002	262	1,740
宇治市	981	162	819	8,730	1,321	7,409
宮津市	313	62	251	1,631	299	1,332
亀岡市	575	91	484	4,609	498	4,111
城陽市	450	71	379	3,444	378	3,066
向日市	299	60	239	2,423	334	2,089
長岡京市	408	64	344	3,147	397	2,750
八幡市	391	103	288	3,698	838	2,860
京田辺市	278	46	232	2,784	221	2,563
京丹後市	696	114	582	3,300	528	2,772
京丹波市	271	29	242	1,267	116	1,151
木津川市	379	48	331	3,152	313	2,839
大 阪 府						
大阪市	34,198	15,322	18,876	351,837	207,328	144,509
堺市	4,659	1,154	3,505	41,380	10,174	31,206
岸和田市	1,343	316	1,027	9,897	2,383	7,514
豊中市	2,060	448	1,612	17,952	4,300	13,652
池田市	645	132	513	4,856	946	3,910
吹田市	2,111	909	1,202	23,436	11,111	12,325
泉大津市	523	139	384	5,289	2,079	3,210
高槻市	1,583	235	1,348	16,932	2,622	14,310
貝塚市	563	132	431	4,227	946	3,281
守口市	1,042	232	810	7,926	1,720	6,206
枚方市	1,712	241	1,471	16,206	2,234	13,972
茨木市	1,596	529	1,067	17,438	7,216	10,222
八尾市	1,801	422	1,379	15,679	4,520	11,159
泉佐野市	980	196	784	7,627	1,460	6,167
富田林市	552	83	469	4,157	508	3,649
寝屋川市	1,169	184	985	10,949	1,542	9,407
河内長野市	423	62	361	3,738	290	3,448
松原市	712	177	535	5,757	1,486	4,271
大東市	625	137	488	5,608	1,269	4,339
和泉市	987	167	820	8,431	1,399	7,032
箕面市	824	216	608	8,899	3,019	5,880
柏原市	373	58	315	2,792	485	2,307
羽曳野市	567	127	440	4,817	909	3,908
門真市	833	172	661	7,118	1,639	5,479
摂津市	563	238	325	5,487	2,620	2,867
高石市	332	67	265	2,011	333	1,678
藤井寺市	444	78	366	3,030	563	2,467
東大阪市	3,960	1,516	2,444	37,766	18,259	19,507

※京都市は独自集計結果である。

業

3 年間商品販売額については、有体商品の販売額をいう。
 4 平成4年の商業調査以降、飲食店は調査対象外のため掲載しない。

年間商品販売額 (百万円)			従業員1人当たり 年間商品販売額 (百万円)		
総数	卸売業	小売業	総数	卸売業	小売業
518,943	267,541	251,402	31	91	18
221,416	95,159	126,257	26	57	19
180,998	70,993	110,005	23	50	17
146,272	64,772	81,499	33	68	23
310,547	135,427	175,121	31	122	20
121,445	59,230	62,215	30	80	18
234,009	163,588	70,422	48	84	24
132,491	29,505	102,986	22	34	20
75,774	39,021	36,753	30	71	19
57,359	24,669	32,690	26	52	19
51,088	10,444	40,644	17	27	16
136,242	48,398	87,844	22	40	18
40,420	23,707	16,713	26	89	13
4,389,249	2,739,206	1,650,043	27	48	16
188,601	106,443	82,157	36	65	24
132,922	57,827	75,095	27	50	20
55,131	19,728	35,403	28	75	20
227,054	107,821	119,232	26	82	16
27,865	6,266	21,600	17	21	16
87,700	17,141	70,559	19	34	17
70,165	23,167	46,998	20	61	15
71,412	35,654	35,758	29	107	17
72,477	24,224	48,253	23	61	18
169,993	103,713	66,280	46	124	23
59,412	21,378	38,034	21	97	15
67,633	17,196	50,438	20	33	18
28,641	11,380	20,124	22	98	17
62,986	12,556	50,430	20	40	18
34,747,852	30,805,542	3,942,310	99	149	27
1,402,024	788,434	613,590	34	77	20
281,621	146,901	134,720	28	62	18
1,226,928	965,417	261,511	68	225	19
139,954	71,446	68,508	29	76	18
1,517,514	1,260,802	256,712	65	113	21
310,588	255,764	54,823	59	123	17
515,895	237,814	278,082	30	91	19
129,476	62,650	66,825	31	66	20
233,943	106,947	126,996	30	62	20
424,772	162,004	262,768	26	73	19
953,675	739,822	213,853	55	103	21
527,728	310,551	217,177	34	69	19
231,215	98,046	133,169	30	67	22
91,874	25,949	65,925	22	51	18
305,123	119,390	185,733	28	77	20
89,972	25,005	64,967	24	86	19
199,478	131,524	67,954	35	89	16
193,462	83,771	109,691	35	66	25
283,282	137,419	145,863	34	98	21
376,032	229,156	146,876	42	76	25
84,479	49,442	35,037	30	102	15
120,188	56,923	63,266	25	63	16
262,565	161,965	100,600	37	99	18
354,811	299,374	55,437	65	114	19
42,491	17,137	25,354	21	51	15
73,284	28,740	44,544	24	51	18
1,776,095	1,405,733	370,362	47	77	19

8 商

都 市 名	事 業 所 数			従 業 者 数 (人)		
	総 数	卸売業	小売業	総 数	卸売業	小売業
泉 南 市	397	60	337	3,048	245	2,803
四 條 巖 市	270	37	233	1,724	285	1,439
交 野 市	328	53	275	2,913	437	2,476
大 阪 狭 山 市	304	47	257	2,243	214	2,029
阪 南 市	269	29	240	1,722	141	1,581
兵 庫 県						
神 戸 市	18,295	5,101	13,194	155,916	51,732	104,184
姫 路 市	4,942	1,320	3,622	38,009	11,767	26,242
尼 崎 市	3,014	679	2,335	23,972	5,782	18,190
明 石 市	1,688	323	1,365	13,556	2,631	10,925
西 宮 市	2,457	438	2,019	24,079	4,380	19,699
洲 本 市	560	113	447	2,991	663	2,328
芦 屋 市	507	88	419	3,666	471	3,195
伊 丹 市	1,064	204	860	10,449	1,857	8,592
相 生 市	238	41	197	1,463	250	1,213
豊 岡 市	1,091	216	875	6,339	1,660	4,679
加 古 川 市	1,557	340	1,217	13,706	2,948	10,758
赤 穂 市	409	56	353	2,664	296	2,368
西 脇 市	465	128	337	2,779	743	2,036
宝 塚 市	978	130	848	8,334	627	7,707
三 木 市	710	230	480	5,836	2,050	3,786
高 砂 市	593	90	503	4,560	799	3,761
川 西 市	759	113	646	6,440	518	5,922
小 野 市	500	150	350	3,450	1,111	2,339
三 田 市	525	101	424	5,188	662	4,526
加 西 市	376	62	314	2,507	413	2,094
篠 山 市	411	51	360	2,529	558	1,971
養 父 市	283	40	243	1,509	298	1,211
丹 波 市	657	106	551	3,628	526	3,102
南 あ わ じ 市	703	178	525	3,639	1,072	2,567
朝 来 市	374	53	321	2,366	323	2,043
淡 路 市	591	105	486	2,848	494	2,354
宍 粟 市	457	70	387	2,471	371	2,100
加 東 市	355	79	276	2,137	436	1,701
た つ の 市	694	134	560	4,848	1,253	3,595
奈 良 県						
奈 良 市	2,112	366	1,746	18,600	2,992	15,608
大 和 田 市	563	111	452	3,497	923	2,574
大 和 郡 山 市	692	191	501	6,625	2,268	4,357
天 理 市	548	101	447	3,628	848	2,780
橿 原 市	967	159	808	8,304	1,274	7,030
桜 井 市	519	85	434	3,301	577	2,724
五 條 市	343	64	279	1,824	482	1,342
御 所 市	234	51	183	1,256	353	903
生 駒 市	525	75	450	4,510	324	4,186
香 芝 市	318	46	272	2,839	257	2,582
葛 城 市	213	38	175	1,413	277	1,136
宇 陀 市	284	24	260	1,172	100	1,072
和 歌 山 県						
和 歌 山 市	3,211	820	2,391	23,577	6,889	16,688
海 南 市	663	163	500	3,974	1,375	2,599
橋 本 市	541	82	459	3,527	424	3,103
有 田 市	401	62	339	1,712	326	1,386
御 坊 市	444	72	372	2,419	469	1,950
田 辺 市	1,137	251	886	5,902	1,584	4,318
新 宮 市	616	129	487	3,261	747	2,514
紀 の 川 市	521	90	431	3,021	511	2,510
岩 出 市	333	38	295	2,790	205	2,585

業 (続き)

年間商品販売額 (百万円)			従業員1人当たり 年間商品販売額 (百万円)		
総数	卸売業	小売業	総数	卸売業	小売業
66,100	9,327	56,772	22	38	20
34,426	13,416	21,009	20	47	15
70,311	32,214	38,097	24	74	15
54,942	15,975	38,697	94	75	19
28,942	2,817	26,125	17	20	17
4,850,279	3,193,051	1,657,227	53	103	28
1,545,998	1,034,235	511,763	41	88	20
914,502	568,427	346,075	38	98	19
550,713	377,922	172,791	41	144	16
1,026,804	623,010	403,795	43	142	20
77,907	37,863	40,044	26	57	17
79,260	21,322	57,939	22	45	18
456,410	269,361	187,050	44	145	22
55,915	25,715	30,200	38	103	25
170,650	79,239	91,411	27	48	20
425,515	204,652	220,864	31	69	21
58,785	14,196	44,590	22	48	19
73,948	35,857	38,090	27	48	19
152,765	21,806	130,960	18	35	17
181,160	101,330	79,830	31	49	21
94,080	31,557	62,523	21	39	17
141,225	16,449	124,776	22	32	21
71,892	34,023	37,869	21	31	16
132,404	52,241	80,163	26	79	18
66,693	24,946	41,747	27	60	20
55,876	14,705	41,171	22	26	21
60,494	35,151	25,343	40	118	21
97,529	36,962	60,567	26	70	19
86,528	37,898	48,629	24	35	19
58,214	16,600	41,614	25	51	20
57,970	14,636	43,334	20	29	18
47,432	10,942	36,490	19	29	17
70,423	33,012	37,410	33	76	22
155,256	92,874	62,382	32	74	17
539,684	222,251	317,433	29	74	20
98,335	57,344	40,991	28	62	16
221,791	123,944	106,928	33	55	25
109,533	61,829	47,704	30	72	17
251,844	102,005	149,839	30	80	21
69,274	19,700	49,574	21	34	18
43,788	25,648	18,140	24	53	14
36,064	16,918	19,146	29	48	21
101,654	11,587	90,067	23	36	22
54,781	9,495	45,286	19	37	18
44,730	22,094	22,636	32	80	20
19,872	3,295	16,577	17	33	15
912,186	551,713	360,473	39	80	22
105,581	64,790	40,791	27	47	17
77,212	23,209	54,003	22	55	17
29,702	12,678	17,024	51	39	12
55,873	24,536	31,338	22	52	16
179,585	96,193	83,391	30	61	19
92,328	45,822	46,506	28	61	18
70,998	30,707	40,290	24	60	16
59,474	9,658	49,816	21	47	19

- 1 各金融機関とも事業所単位とし、本店、支店、出張所の合計数。
- 2 銀行には、信託銀行、外国銀行支店及びゆうちょ銀行を含む。
- 3 その他は信用組合、労働金庫等をいい、質屋は含まない。
- 4 ゆうちょ銀行は直営店のみの数。直営店には、銀行代理店である郵便局は含まない。

都 市 名	銀 行	信用金庫	農業協同組合	その他
滋賀県				
大津市	43	11	15	7
彦根市	14	10	15	4
長浜市	17	12	16	1
近江八幡市	13	7	5	1
草津市	29	8	9	2
守山市	8	4	6	7
栗東市	7	2	8	2
甲賀市	12	2	10	7
野洲市	6	2	5	-
湖南市	8	1	2	1
高島市	9	-	8	1
東近江市	11	8	14	2
米原市	6	3	6	-
京都府				
京都市	125	131	30	9
福知山市	5	12	6	1
舞鶴市	5	7	4	3
綾部市	1	3	6	-
宇治市	11	12	4	1
宮津市	1	2	2	2
亀岡市	4	6	8	1
城陽市	5	6	2	-
向日市	4	4	2	-
長岡京市	6	5	3	1
八幡市	4	2	1	-
京田辺市	7	6	1	-
京丹後市	3	8	6	2
南丹市	3	2	4	-
木津川市	7	5	3	-
大阪府				
大阪市	386	158	16	78
大塚市	68	21	26	12
岸和田市	13	4	12	3
豊中市	36	14	6	4
池田市	12	3	2	-
吹田市	34	11	3	2
泉大津市	4	2	2	-
高槻市	20	15	17	2
貝塚市	6	2	2	-
守口市
枚方市	24	16	10	5
茨木市	17	10	5	2
八尾市	23	16	14	5
泉野市	15	1	5	1
富田林市	23	-	8	3
寝屋川市
河内長野市	6	1	5	1
松原市	...	3	5	3
大東市	8	5	4	2
和泉市	13	2	6	-
箕面市	12	4	4	1
柏原市	5	3	5	-
羽曳野市	8	3	6	-
門真市	7	9	6	1
摂津市	9	4	2	-
高石市	6	1	2	1
藤井寺市	6	1	2	2
東大阪市	...	24	20	2

機 関

		(平成30年3月末現在)				
都 市 名	銀 行	信用金庫	農業協同組合	その他		
泉 南 市		4	1	1	-	
四 條 畷 市		4	3	2	-	
交 野 市		5	2	4	-	
大 阪 狭 山 市		4	-	2	-	
大 阪 南 市		5	2	1	-	
兵庫県						
神 戸 市		127	82	21	22	
姫 路 市		26	86	35	8	
尼 崎 市		39	36	8	6	
明 石 市		24	25	8	4	
西 宮 市		34	18	11	4	
洲 本 市		3	5	5	5	
芦 屋 市		11	3	-	-	
伊 丹 市		15	9	5	2	
相 生 市		1	4	4	1	
豊 岡 市		11	11	10	3	
加 古 川 市		12	21	13	5	
赤 穂 市		3	4	5	1	
西 脇 市		3	3	3	2	
宝 塚 市		23	6	5	-	
三 木 市		7	7	9	1	
高 砂 市		15	13	4	-	
川 西 市		19	3	6	-	
小 野 市		2	4	4	1	
三 田 市		10	5	8	1	
加 西 市		3	3	6	1	
篠 山 市		3	4	7	1	
養 父 市		4	4	5	-	
丹 波 市		2	7	10	1	
南 あ わ じ 市		22	9	17	5	
朝 来 市		6	7	5	1	
淡 路 市		4	6	8	7	
宍 粟 市		1	4	9	2	
加 東 市		1	4	3	1	
た つ の 市		3	7	7	2	
奈良県						
奈 良 市		40	12	14	3	
大 和 高 田 市		7	2	3	1	
大 和 郡 山 市		9	3	6	1	
天 理 市		4	3	6	-	
橿 原 市		12	6	6	1	
桜 井 市		6	3	7	1	
五 條 市		5	-	5	-	
御 所 市		3	-	5	-	
生 駒 市		12	3	3	-	
香 芝 市		4	4	5	-	
葛 城 市		2	2	5	-	
宇 陀 市		3	1	4	-	
和歌山県						
和 歌 山 市		37	17	21	7	
海 南 市		4	5	4	-	
橋 本 市		8	1	5	2	
御 田 市		1	2	2	1	
御 坊 市		2	3	3	2	
田 辺 市		5	4	12	2	
新 宮 市		3	4	2	1	
紀 の 川 市		11	3	6	-	
岩 出 市		3	1	1	1	

※神戸市は平成29年12月末現在の数値である。出張所は除く。

※姫路市の数値は平成30年12月末現在。

第4編 道路

10 道路と

- 1 道路の延長には橋梁の延長を含む。
- 2 舗装率（舗装道路面積÷全道路面積×100）は高級舗装と簡易舗装の計。

都 市 名	道				路		
	道路延長 (m)				道路面積 (㎡)	舗 装	
	総延長	国 道	府県道	市 道		総面積	国 道
滋賀県							
大 津 市	1,806,603	95,044	204,014	1,507,545	10,291,342	94.8	100.0
彦 根 市	750,350	11,324	101,059	637,967	5,235,526	94.2	100.0
長 浜 市	1,674,687	126,360	317,392	1,230,935	10,439,197	98.3	99.9
近江八幡市	641,640	9,580	79,722	552,338	1,031,639	97.2	100.0
草 津 市	583,508	7,455	64,324	511,729	4,749,674	98.8	100.0
守 山 市	459,986	9,011	54,761	396,214	3,536,248	98.4	100.0
栗 東 市	426,333	11,785	39,981	374,567	3,246,854	98.3	100.0
甲 賀 市	1,522,851	87,116	247,243	1,190,641	13,301,763	91.0	100.0
野 洲 市	420,490	12,572	50,718	357,200	100.0
湖 南 市	377,597	10,822	43,345	323,430	...	95.8	100.0
高 島 市	1,076,269	78,761	208,705	788,803	8,471,808	94.7	100.0
東近江市	1,134,809	57,408	207,292	870,109	8,361,331	97.5	100.0
米 原 市	591,600	35,865	121,344	434,391	4,738,028	...	100.0
京都府							
京 都 市	3,637,367	183,217	446,565	3,007,585	25,656,684	97.4	100.0
福知山市	1,731,405	106,813	216,366	1,408,226	-	-	100.0
舞鶴市	1,082,522	42,714	164,820	874,987	100.0
綾部市	743,931	24,792	178,221	540,918	5,023,315	...	100.0
宇 治 市	664,331	14,996	50,013	599,302	4,543,731	85.6	100.0
宮 津 市	421,556	58,499	92,571	270,486	4,168,397	...	100.0
亀 岡 市	684,662	71,262	100,100	513,300	100.0
城 陽 市	311,377	14,113	19,002	278,262	2,081,373	...	100.0
向 日 市	138,619	2,190	12,907	123,522	875,281	97.7	100.0
長岡京市	213,403	2,590	29,906	180,907	1,558,949	98.0	100.0
八 幡 市	300,554	8,918	36,864	254,772	100.0
京田辺市	437,999	4,905	26,462	406,632	2,898,856
京丹後市	1,575,848	111,389	257,391	1,207,068	10,454,382	79.6	100.0
南 丹 市	855,191	61,592	202,046	591,553	6,578,280	...	100.0
木津川市	637,999	20,545	50,298	567,156	100.0
大阪府							
大 阪 市	3,814,422	114,258	261,337	3,438,827	36,993,871	98.4	100.0
堺 市	2,108,291	24,428	193,069	1,890,794	17,246,920	99.8	100.0
岸和田市	637,879	4,527	76,003	557,349	4,558,683	98.8	100.0
豊中市	713,632	13,091	39,739	660,802	4,966,043	99.7	100.0
池 田 市	243,789	21,014	8,221	214,554	1,795,366	99.3	100.0
吹 田 市	588,061	8,851	44,092	535,118	4,765,036	99.5	100.0
泉大津市	177,816	2,140	13,360	162,316	1,489,907	99.3	100.0
高槻市	980,709	13,153	76,830	890,726	6,027,184	97.3	100.0
貝塚市	328,654	3,966	37,374	287,314	2,576,498	98.7	100.0
守 口 市	227,177	8,672	16,075	202,430	1,733,262	99.6	100.0
枚 方 市	870,461	27,457	66,294	776,710	6,416,497	97.5	100.0
茨 木 市	775,069	6,896	98,392	669,781	5,590,624	98.9	100.0
八 尾 市	656,204	16,633	40,217	599,354	4,215,905	98.7	100.0
泉佐野市	336,417	13,999	53,552	268,866	2,920,714	98.9	100.0
富田林市	365,083	20,298	39,223	305,562	2,089,371	100.0	100.0
寝屋川市	364,748	20,451	36,116	308,181	2,772,029	99.8	100.0
河内長野市	487,562	49,778	41,006	396,778	3,616,548	98.9	100.0
松 原 市	254,013	4,459	32,066	217,488	1,883,790	98.7	100.0
大 東 市	236,482	6,436	21,850	208,196	1,237,019	98.0	100.0
和 泉 市	471,128	39,116	46,835	385,177	3,741,932	98.3	100.0
箕 面 市	430,598	15,671	28,808	386,119	3,154,142	99.4	100.0
柏 原 市	225,208	14,126	13,114	197,968	1,383,609	92.4	100.0
羽 曳 野 市	335,546	12,394	24,118	299,034	1,999,097	97.3	100.0
門 真 市	202,499	15,905	19,625	166,969	1,964,056	96.5	100.0
摂 津 市	230,295	3,503	22,238	204,554	1,829,235	96.9	100.0
高 石 市	119,673	1,641	13,886	104,146	487,740	99.9	100.0
藤井寺市	199,281	6,327	14,690	178,264	1,156,121	96.5	100.0
東大阪市	942,124	23,405	51,745	866,974	6,794,221	98.7	100.0

※城陽市のうち京都府管理分については平成29年4月1日現在の数値。

※高槻市のうち大阪府管理分については平成29年3月末現在の数値。

と 公 園

橋 梁

3 橋梁は市域の境界にまたがるものを含み、その個数、延長を（ ）内に再掲。

4 道路面積（㎡）は側溝を含む道路敷面積とする。

（平成30年3月末現在）

率（％）		橋 梁							
		総 数		国 道		府 県 道		市 道	
府県道	市 道	個 数	延 長(m)	個 数	延 長(m)	個 数	延 長(m)	個 数	延 長(m)
97.1	93.9	1,480	30,549	270	13,496	220	5,893	990	11,160
96.3	93.9	645	8,128	22	399	132	3,059	491	4,670
99.4	95.5	1,756	20,062	194	4,258	364	5,770	1,198	10,034
100.0	96.3	449	5,917	8	313	91	1,974	350	3,630
100.0	98.3	590	8,561	27	1,241	111	2,425	452	4,895
100.0	97.9	617	6,002	17	433	122	2,626	478	2,943
100.0	94.8	447	4,290	43	1,413	42	666	359	2,097
99.5	86.6	1,054	14,819	55	2,912	220	3,929	682	7,978
99.9	97.9	446	5,043	28(2)	1,100(827)	79	1,747	339	2,196
100.0	95.0	263	6,337	13	2,215	48	1,151	202	2,971
98.7	89.8	1,190	14,655	214	4,930	306	5,598	664	6,050
99.7	96.5	993	13,052	91	2,046	238	4,187	664	6,819
91.0	93.4	285	8,331	55	2,257	50	2,083	180	3,991
98.6	96.7	2,875	48,941	218	18,514	505	9,649	2,152	20,778
99.5	67.9	1,413	20,259	96	4,991	220	5,361	1,097	12,907
98.1	67.4	1,107	11,635	57	1,712	138	2,449	912	7,474
97.7	91.7	651	11,434	30	1,151	154	3,310	467	6,973
97.2	84.3	353	8,847	23	4,727	34	835	296	3,285
91.5	79.4	279	5,201	65	3,048	68	915	146	1,236
100.0	99.0	554	8,970	57	2,672	105	2,467	392	3,831
99.8	86.4	191(1)	2,933(10)	30	1,523	17	501	144(1)	909(10)
100.0	97.0	119	662	14	67	15	244	90	351
100.0	97.2	144	1,909	19	80	22	575	103	1,254
100.0	99.2	151	4,838	13	2,423	31	1,400	107	1,015
...	...	236	3,286	4	589	24	550	210	2,147
95.0	64.8	1,212	12,976	107	2,377	227	2,980	878	7,619
99.7	89.4	877	15,369	77	1,837	207	4,884	593	8,648
...	95.2	449	7,588	53	1,353	44	1,782	352	4,453
100.0	97.9	881	143,361	111	26,030	244	91,357	526	25,975
100.0	99.8	631	21,343	16	4,325	137	8,873	478	8,145
100.0	98.3	305	5,403	6	814	65	2,016	234	2,573
100.0	99.7	372	6,662	14	699	138	2,432	220	3,531
100.0	98.8	193	6,502	42	4,772	24	619	127	1,111
100.0	99.5	246	5,988	27	2,589	41	1,056	178	2,343
100.0	99.2	74	1,889	8	477	11	582	55	830
100.0	96.7	981	8,448	34	263	144	3,294	803	4,891
100.0	98.5	186	4,939	4	519	45	2,569	137	1,851
100.0	99.5	68	2,245	7	1,263	16	650	45	332
100.0	97.2	374	5,237	49	1,929	49	621	276	2,687
100.0	98.4	611	9,829	17	559	161	4,935	433	4,335
100.0	98.4	490	4,340	34	538	67	1,394	389	2,408
100.0	98.0	149	3,552	18	1,544	43	1,100	88	908
100.0	99.9	133	3,059	30	712	26	1,182	77	1,165
99.7	99.7	374	4,466	54	1,188	56	1,140	264	2,138
95.3	99.0	239	6,519	59	1,149	61	1,991	119	3,379
99.6	98	156	2325	13	278	50	1227	93	820
100.0	93.5	195	3,002	10	583	44	643	141	1,776
98.5	96.5	242	5,138	51	1,098	54	1,018	137	3,022
100.0	99.2	208(1)	3776(75)	12(1)	341(75)	37	866	159	2,569
100.0	90.4	159	2,048	12	296	16	460	131	1,292
100.0	96.9	154	2,074	35	457	26	318	93	1,299
100.0	93.9	175	12,514	30	9,588	43	2,308	102	618
100.0	95.7	264	6,533	7	3,300	84	1,530	173	1,703
100.0	99.0	59	1,632	4	16	15	1,297	40	319
100.0	95.3	175	1,782	28	519	24	624	123	639
100.0	98.6	447	8,398	44	864	76	2,979	327	4,555

※箕面市のうち大阪府管理分については平成29年4月1日現在の数値である。

※摂津市の府県道は平成29年3月末の数値。

10 道路と

都 市 名	道				路		
	道路延長 (m)				道路面積 (㎡)	舗 装	
	総延長	国 道	府県道	市 道		総面積	国 道
泉 南 市	256,634	4,028	41,300	211,306	1,797,979	98.8	100.0
四 條 畷 市	205,510	12,058	11,731	181,721	1,242,566	92.4	100.0
交 野 市	228,649	8,406	16,214	204,029	1,542,025	98.9	100.0
大阪狭山市	185,706	3,940	12,385	169,381	1,078,059	98.9	100.0
阪 南 市	235,476	7,711	19,758	208,007	1,667,140	99.8	100.0
兵庫県							
神 戸 市	6,059,374	100,545	358,490	5,600,339	38,146,801	94.0	100.0
姫 路 市	2,996,698	134,628	339,406	2,522,664	21,241,390	97.9	100.0
尼 崎 市	894,910	12,427	45,482	837,001	6,991,131	99.1	100.0
明 石 市	695,965	27,180	35,137	633,648	...	99.2	100.0
西 宮 市	1,065,826	30,022	61,517	974,287	8,311,968	97.2	100.0
洲 本 市	904,442	11,385	144,830	748,227	5,050,141	82.8	100.0
芦 屋 市	223,703	4,508	9,028	210,167	1,982,722	99.9	100.0
伊 丹 市	448,855	6,790	33,100	408,965	3,651,962	91.5	100.0
相 生 市	331,780	17,849	33,080	280,851	2,404,214	90.7	100.0
豊 岡 市	1,659,850	112,562	296,483	1,250,805	7,296,153	85.5	100.0
加 古 川 市	1,279,252	27,616	160,288	1,091,348	8,970,649	98.3	100.0
赤 穂 市	523,901	25,917	64,262	433,722	3,392,523	91.6	100.0
西 脇 市	508,501	21,609	71,152	415,740	3,463,564	97.3	100.0
宝 塚 市	911,613	11,242	61,050	839,321	4,893,125	76.7	100.0
三 木 市	815,891	10,897	137,436	667,558	5,306,043	93.9	100.0
高 砂 市	426,941	15,784	41,785	369,372	3,353,092	...	100.0
川 西 市	553,445	17,412	38,617	497,416	3,474,097	98.5	100.0
小 野 市	551,045	8,339	71,600	471,106	3,256,573	...	100.0
三 田 市	882,096	17,116	143,311	721,669	7,526,018	96.7	100.0
加 西 市	619,294	11,787	114,261	493,246	100.0
篠 山 市	1,108,067	63,874	210,838	833,355	8,275,016	87.3	100.0
養 父 市	705,739	32,545	158,856	514,338	3,991,220	90.6	100.0
丹 波 市	1,379,947	57,994	194,333	1,127,620	8,135,401	...	100.0
南あわじ市	1,215,784	14,786	128,788	1,072,210	7,485,829	90.3	100.0
朝 来 市	831,024	95,180	96,394	639,450	100.0
淡 路 市	1,435,109	28,012	153,664	1,253,433	9,377,451	82.6	100.0
宍 粟 市	883,508	88,436	194,776	600,296	6,402,798	95.3	100.0
加 東 市	669,122	31,719	102,783	534,620	6,976,445	96.9	100.0
た つ の 市	908,223	43,028	106,405	758,790	6,134,516	96.1	100.0
奈良県							
奈 良 市	1,939,582	94,814	212,100	1,632,668	14,729,476	88.7	100.0
大和高田市	207,986	7,649	15,368	184,969	1,255,189	99.9	100.0
大和郡山市	423,412	9,748	47,786	365,878	2,794,034	98.6	100.0
天 理 市	436,201	41,730	56,731	337,740	3,340,607	98.0	100.0
橿 原 市	548,555	27,314	34,476	486,765	3,873,445	98.3	100.0
桜 井 市	547,734	24,121	58,174	465,439	4,913,344	97.1	100.0
五 條 市	970,338	68,096	104,759	797,483	5,269,906	91.8	100.0
御 所 市	497,880	35,411	35,137	427,332	2,729,970	76.7	100.0
生 駒 市	674,733	36,111	26,722	611,900	3,952,118	95.0	99.8
香 芝 市	330,925	16,215	3,628	311,082	2,081,232	98.0	100.0
葛 城 市	312,471	7,464	13,440	291,567	3,264,772	97.0	100.0
宇 陀 市	877,578	58,626	82,767	736,185	5,193,776	91.8	100.0
和歌山県							
和 歌 山 市	1,349,679	32,110	194,127	1,123,442	9,729,519	99.2	100.0
海 南 市	547,985	38,713	68,584	440,688	...	96.1	100.0
橋 本 市	798,477	54,090	40,249	704,138	5,023,240	95.2	100.0
有 田 市	240,594	19,229	15,162	206,203	1,353,614	98.7	100.0
御 坊 市	287,717	17,390	26,344	243,983	1,709,840	94.4	93.6
田 辺 市	1,862,436	225,021	246,801	1,390,614	13,635,452	82.9	93.7
新 宮 市	470,985	54,044	77,981	338,960	2,409,980	84.0	100.0
紀 の 川 市	1,221,005	22,217	168,284	1,030,504	4,265,326	...	100.0
岩 出 市	291,077	5,731	33,262	252,084	2,603,595	99.4	100.0

※姫路市の道路舗装率については、(舗装延長/実延長×100)。

橋 梁 (続き)

率 (%)		橋 梁							
		総 数		国 道		府 県 道		市 道	
府県道	市 道	個 数	延 長(m)	個 数	延 長(m)	個 数	延 長(m)	個 数	延 長(m)
100.0	98.0	154	4,729	21	378	48	3,051	85	1,300
91.0	86.3	154	1,889	13	830	18	128	123	931
100.0	98.7	187	1,398	10	173	32	461	145	764
99.7	98.9	62	444	2	25	10	425	62	444
100.0	99.0	109	4,758	13	2,896	22	836	74	1,026
98.8	92.9	2,130	47,654	33	866	301	8,519	1,796	38,270
95.9	98.0	3,274	49,631	195	16,315	400	12,438	2,679	20,878
100.0	98.9	809	11,351	16	1,517	65	2,791	728	7,043
100.0	99.1	237	5,459	21	1,210	23	1,402	193	2,847
100.0	97.0	779	12,854	44	2,724	86	3,973	649	6,157
88.5	81.4	674	7,177	12	327	117	1,679	545	5,171
100.0	99.9	86	2,511	4	103	9	1,094	73	1,314
100.0	88.8	468	8,217	22	3,761	32	1,063	414	3,393
92.8	89.9	321	4,107	15	375	44	1,053	262	2,679
91.4	65.2	1,663	23,622	103	3,796	303	5,835	1,257	13,991
98.9	96.0	1,123	18,994	43	2,753	194	9,659	886	6,582
100.0	88.8	476	6,909	19	745	52	1,016	405	5,148
100.0	96.2	441	7,148	27	703	66	2,574	348	3,871
92.3	74.9	491	5,835	8	232	59	1,074	424	4,529
100.0	92.5	369	7,394	17	1,659	77	1,803	275	3,932
100.0	97.4	376(1)	7,777(29)	21(1)	3,390(29)	39	1,308	316	3,079
96.4	98.6	265	6,735	19	1,107	52	2,295	194	3,333
...	96.9	339	6,735	9	1,385	69	2,100	261	3,250
99.2	95.7	494	9,863	15	554	99	1,752	380	7,557
100.0	82.3	318	4,143	5	139	66	1,142	247	2,862
97.7	84.4	1,091	12,799	63	1,129	208	2,934	820	8,736
95.0	78.3	839	13,413	35	1,401	188	4,234	616	7,778
91.8	89.9	1,359	17,247	51	995	199	3,432	1,109	12,820
97.0	89.4	827	8,627	19	333	91	1,579	717	6,715
96.0	92.6	915	16,126	102	4,256	198	3,679	615	8,191
94.0	79.5	922	9,977	27	374	119	1,786	776	7,817
87.0	99.0	875	12,031	57	1,813	218	2,838	600	7,380
100.0	94.2	359	5,432	19	650	62	1,912	278	2,870
97.2	95.8	933(2)	12,320(200)	52(2)	2,431(200)	96	3,158	785	6,731
99.8	91.2	859	12,124	55	2,915	124	1,850	680	7,359
100.0	98.6	189	4,154	12	2,693	10	238	167	1,223
100.0	98.0	401	5,832	23	1,436	79	1,700	299	2,696
96.3	97.8	428	6,539	60	3,038	47	781	321	2,720
100.0	97.8	449	11,869	53	7,248	18	818	378	3,803
100.0	91.2	563	6,968	43	613	54	2,498	466	3,857
99.8	88.6	627	15,259	68	6,436	81	1,739	478(11)	7,084
99.6	66.3	393	6,020	51	3,445	35	525	307	2,050
100.0	93.9	290	4,212	21	1,083	17	199	252	2,930
100.0	97.8	221	2,795	12	448	1	8	208	2,339
100.0	93.1	253	4,993	10	1,788	21	1,232	222	1,973
99.9	88.9	681	8,634	52	911	75	1,021	554	6,702
100.0	98.7	1,215	22,518	81	7,888	168	6,599	966	8,031
96.0	95.8	481	4,785	33	713	48	649	398	3,435
100.0	92.7	561	15,846	86	7,048	30	760	445	8,038
100.0	98.2	284	3,836	13	648	22	923	249	2,265
86.2	96.6	253	3,872	13	590	26	650	214	2,632
94.3	73.8	1,481	41,197	232	14,375	220	6,047	1,029	20,775
100.0	52.0	309	9,737	15	1,706	86	4,578	208	3,454
100.0	91.5	1,088	17,890	65	2,955	179	5,695	844	9,240
100.0	98.9	278	2,449	5	158	37	717	236	1,574

- 1 都市公園法、自然公園法に基づき設置された公園による。
 2 平成29年度都市公園等整備現況調査による。

都 市 名	都 市 公 園									自然公園	
	総 数		住区基幹公園		都市基幹公園		その他の公園		1人当たりの都市公園面積	園数	面 積
	園数	面 積	園数	面 積	園数	面 積	園数	面 積			
平成30年3月末	m ²		m ²		m ²		m ²		m ²	m ²	
滋賀県											
大津市	242	3,590,000	183	1,164,400	8	1,253,400	51	1,179,100	10.5	3	195,120,000
彦根市	89	1,452,140	85	222,540	3	644,800	1	584,800	12.9	2	6,160,000
浜市	36	1,646,810	26	137,210	2	369,000	8	1,140,600	13.9	1	…
近江八幡市	25	325,600	22	127,600	3	198,000	-	-	4.0	2	1,709,000
草津市	62	793,244	48	205,958	3	225,440	11	361,846	6.0	-	-
守山市	21	1,092,400	13	328,200	1	162,300	7	601,900	13.2	-	-
栗東市	34	239,230	31	93,031	-	-	3	146,199	3.5	3	4,470,000
甲賀市	23	1,187,072	18	346,153	5	840,919	-	-	13.0	2	137,490,000
野洲市	16	410,200	11	27,700	1	143,000	4	239,500	8.1	2	28,310,000
湖南市	23	508,900	20	336,300	-	-	3	172,600	9.3	1	17,840,000
高島市	21	477,232	16	158,905	1	233,000	4	85,327	9.4	2	172,590,000
東近江市	26	765,700	18	288,400	1	247,000	7	230,300	7.4	4	119,060,000
米原市	15	90,870	13	83,869	-	-	2	7,001	2.3	1	33,628,000
京都府											
京都市	925	6,429,236	875	2,067,622	14	1,326,686	36	3,034,928	4.4	3	285,470,300
福知山市	92	1,744,248	80	248,591	3	915,987	9	579,670	22.2	1	47,740,000
舞鶴市	39	1,299,900	27	199,900	5	455,000	7	645,000	16.1	2	38,320,000
綾部市	44	634,861	30	64,346	3	406,700	11	163,815	18.8	-	-
宇治市	184	1,436,970	155	299,937	1	101,675	28	1,035,358	7.7	1	8,830,000
宮津市	16	2,053,660	13	223,660	1	150,000	2	1,680,000	112.8	1	50,460,000
亀岡市	35	635,400	25	76,000	2	509,000	8	50,400	7.2	1	423,000
城陽市	203	458,593	193	127,781	2	269,168	8	61,644	6.0	-	-
向日市	44	60,900	44	60,900	-	-	-	-	1.1	-	-
長岡京市	275	253,351	248	196,288	1	44,570	26	12,492	3.1	-	-
八幡市	94	548,918	86	304,252	3	72,815	5	171,851	7.7	-	-
京田辺市	164	428,001	158	209,929	3	158,505	3	59,567	6.2	-	-
京丹後市	5	225,095	3	80,095	2	145,000	-	-	4.1	2	65,440,000
南丹市	24	373,300	22	130,900	1	190,000	1	52,400	11.6	-	-
木津川市	145	793,803	101	551,792	-	-	44	242,011	10.4	-	-
大阪府											
大阪市	993	9,543,921	959	4,304,881	8	1,661,986	26	3,577,054	3.5	-	-
堺市	1,180	7,045,200	1,119	2,201,500	8	1,213,200	53	3,630,500	8.5	-	-
岸和田市	131	1,650,300	85	357,700	2	224,600	44	1,068,000	8.6	-	-
豊中市	413	974,684	112	602,800	2	165,000	299	206,884	2.5	-	-
池田市	133	1,239,800	19	132,700	3	1,003,700	111	103,400	12.0	-	-
吹田市	132	1,948,300	128	781,300	3	490,000	1	677,000	5.1	-	-
泉大津市	62	234,814	16	191,582	1	28,304	45	14,928	3.1	-	-
高槻市	220	1,858,500	216	655,200	1	339,800	3	863,500	5.3	-	-
貝塚市	35	701,423	23	150,502	-	-	12	550,921	8.1	-	-
守口市	60	214,084	60	214,084	-	-	-	-	1.5	-	-
枚方市	502	2,222,500	485	808,400	1	92,900	16	1,321,200	5.5	-	-
茨木市	214	1,381,000	117	750,400	2	118,100	95	512,500	4.9	-	-
八尾市	299	738,600	71	227,500	1	323,000	227	188,100	2.8	1	5,500,000
泉佐野市	51	595,800	27	87,000	1	88,600	23	420,200	5.9	1	8,750,000
富田林市	60	391,551	56	351,692	-	-	4	39,859	3.5	-	-
寝屋川市	74	1,302,652	68	297,150	1	118,779	5	886,723	5.5	-	-
河内長野市	261	2,011,600	163	413,900	1	135,400	97	1,462,300	18.9	1	48,770,000
松原市	34	128,490	25	100,405	-	-	9	28,086	1.1	-	-
大東市	48	230,774	48	230,774	-	-	-	-	1.9	-	-
和泉市	315	1,483,080	256	623,519	2	161,030	57	698,531	8.0	1	17,180,000
箕面市	195	1,297,249	194	459,249	-	-	1	838,000	9.6	1	9,626,000
柏原市	19	161,975	19	161,975	-	-	-	-	2.3	-	-
羽曳野市	27	429,000	26	123,000	-	-	1	306,000	3.8	1	600,000
門真市	64	133,229	59	127,872	-	-	5	5,357	1.1	-	-
摂津市	43	457,573	42	212,573	-	-	1	245,000	5.4	-	-
高石市	65	484,900	54	137,700	-	-	11	347,200	8.4	-	-
藤井寺市	29	61,513	24	24,024	-	-	5	37,489	1.0	-	-
東大阪市	257	1,359,300	107	517,900	1	225,800	149	615,600	2.8	1	8,407,000

園

都 市 名	都 市 公 園									自然公園	
	総 数		住区基幹公園		都市基幹公園		その他の公園		1人当たりの都市公園面積		
	園数	面積	園数	面積	園数	面積	園数	面積		園数	面積
	m ²	m ²	m ²	m ²	m ²	m ²	m ²	m ²	m ²	m ²	
泉 南 市	139	275,032	137	205,271	-	-	2	69,761	4.4	-	-
四 條 巖 市	16	423,208	14	72,108	-	-	2	351,100	7.6	-	-
交 野 市	26	155,900	24	149,000	-	-	2	6,900	2.0	-	-
大 阪 狭 山 市	113	319,715	104	139,028	1	87,232	8	93,455	5.5	-	-
阪 南 市	31	692,508	27	160,771	-	-	4	531,787	12.5	-	-
兵庫 県											
神 戸 市	1,660	26,447,998	1,490	6,679,220	13	5,125,503	157	14,643,275	17.3	1	49,370,000
姫 路 市	898	4,721,900	823	1,802,100	8	1,497,500	67	1,422,300	8.8	4	57,485,000
尼 崎 市	345	2,031,895	267	936,990	4	237,495	74	857,410	4.5	-	-
明 石 市	461	2,171,100	378	832,100	2	309,000	81	1,030,000	7.3	-	-
西 宮 市	495	4,539,200	399	965,800	5	521,700	91	3,051,700	9.3	-	-
洲 本 市	4	103,601	2	8,450	1	54,500	1	40,651	2.3	5	9,090,000
芦 屋 市	144	594,726	99	319,976	1	100,245	44	174,505	6.2	1	5,080,000
伊 丹 市	126	1,192,200	104	406,700	1	279,000	21	506,500	6.1	-	-
相 生 市	41	305,400	40	196,800	-	-	1	108,600	10.2	2	22,705,000
豊 岡 市	25	516,600	19	166,200	4	304,200	2	46,200	6.2	-	-
加 古 川 市	357	1,883,627	344	369,064	5	765,891	8	748,673	7.1	-	-
赤 穂 市	50	1,916,700	41	147,400	2	195,000	7	1,574,300	39.3	1	3,040,000
西 脇 市	21	444,500	16	98,500	3	312,000	2	34,000	10.8	1	17,230,000
宝 塚 市	322	1,194,200	314	541,200	1	48,000	7	605,000	5.1	-	-
三 木 市	106	732,785	101	344,705	2	369,068	3	19,012	9.3	-	-
高 砂 市	78	658,000	70	226,000	3	314,700	5	117,100	7.2	-	-
高 川 西 市	266	1,231,800	247	631,900	1	71,800	18	528,100	8.0	1	10,040,000
小 野 市	20	347,138	19	272,512	1	74,625	-	-	8.1	-	-
三 田 市	164	5,424,486	143	1,049,222	4	632,700	17	3,742,564	47.6	1	7,780,000
加 西 市	12	199,095	10	71,788	1	118,531	1	8,776	4.4	1	15,993
篠 山 市	19	773,170	15	41,748	1	99,349	2	631,000	18.4	3	10,306,000
養 父 市	3	192,300	1	4,400	1	149,100	1	38,800	19.6	2	100,950,000
丹 波 市	7	6,123	-	-	-	-	7	6,123	0.0	2	53,720
南 あ わ じ 市	8	213,523	5	16,500	1	112,066	2	84,957	4.3	1	30,870,000
朝 来 市	4	7,650	4	7,650	-	-	-	-	0.2	3	103,330,000
淡 路 市	6	2,748,824	4	4,824	1	295,000	1	2,449,000	61.8	1	7,440,000
栗 市	9	160,553	8	62,496	1	98,056	-	-	6.6	-	-
加 東 市	49	363,100	34	149,600	2	141,000	13	72,500	9.3	1	51,490,000
た つ の 市	59	1,281,451	50	387,542	1	159,978	8	733,931	16.6	2	24,504,000
奈良 県											
奈 良 市	574	7,829,941	477	947,187	2	535,800	95	6,346,946	21.9	4	32,286,400
大 和 高 田 市	19	195,377	18	138,262	1	57,115	-	-	3.0	-	-
大 和 郡 山 市	156	643,424	111	157,002	3	423,710	42	62,711	7.4	1	3,160,000
天 理 市	20	345,096	18	178,781	-	-	2	166,315	5.3	1	16,474,900
橿 原 市	236	988,638	213	272,572	2	500,125	21	215,941	8.1	-	-
桜 井 市	31	218,201	27	95,650	1	93,169	3	29,382	3.8	2	14,470,000
五 條 市	165	1,141,317	28	211,354	1	167,000	136	762,963	36.7	-	-
御 所 市	20	193,321	15	46,913	1	134,880	4	11,528	7.3	1	12,700,000
生 駒 市	353	1,522,664	232	634,593	2	393,885	119	494,186	12.6	2	6,940,000
香 芝 市	152	408,090	103	338,676	1	16,761	48	52,453	5.2	-	-
葛 城 市	70	415,336	69	330,218	-	-	1	85,118	11.1	-	-
宇 陀 市	47	381,928	44	197,948	2	167,793	1	16,187	12.5	1	81,280
和歌山 県											
和 歌 山 市	109	2,445,814	84	406,877	2	187,836	23	1,851,101	6.8	1	4,820,000
海 南 市	7	157,000	5	10,000	1	144,100	1	2,900	3.0	-	-
橋 本 市	56	1,023,261	47	260,918	2	410,372	7	351,971	15.7	2	18,930,000
有 田 市	18	288,779	6	15,557	1	256,970	11	16,252	10.1	1	1,200,000
御 坊 市	3	394,483	1	1,983	1	171,600	1	220,900	16.6	1	150,000
田 辺 市	23	762,100	20	164,100	3	598,000	-	-	10.2	5	10,916,000
新 宮 市	10	137,362	10	137,362	-	-	-	-	4.7	-	-
紀 の 川 市	13	537,385	10	256,395	-	-	3	280,990	8.4	2	3,380,000
岩 出 市	8	364,700	6	53,700	-	-	2	311,000	6.8	-	-

第5編 交 道

12 鉄 道

- 1 市内駅数は平成29年12月末現在。乗客数は平成29年度。
 2 乗客数は普通、定期、団体の総数で、市内各駅の合計数。

都 市 名	J R		J Rを除く私鉄	
	市内駅数	乗客数(千人)	市内駅数	乗客数(千人)
滋賀県				
大津市	16	42,328	24	12,873
彦根市	4	8,130	7	1,108
長浜市	9	9,176	-	-
近江八幡市	3	8,245	2	1,049
草津市	2	21,883	-	-
守山市	1	6,127	-	-
栗東市	2	5,505	-	-
甲賀市	5	2,503	11	1,104
野洲市	1	5,333	-	-
湖南市	3	2,288	-	-
高島市	6	6,716	-	-
東近江市	1	2,631	13	1,382
米原市	5	5,299	1	86
京都府				
京都市	16	138,167	89	196,170
福知山市	5	1,630	10	505
舞鶴市	4	...	4	159
綾部市	5	...	-	-
宇治市	6	10,067	8	15,398
宮津市	-	-	8	563
亀岡市	4	6,993	-	-
城陽市	3	2,082	3	4,350
向日市	1	2,834	2	5,209
長岡京市	1	7,584	2	7,945
八幡市	-	-	2	5,594
京田辺市	5	7,615	4	7,823
京丹後市	-	-	7	363
京南丹波市	7	...	-	-
木津川市	5	3,057	2	1,265
大阪府				
大阪市	45	563,119	94	586,450
堺市	7	28,541	35	93,827
岸和田市	3	7,940	4	9,047
豊中市	-	-	13	75,554
池田市	-	-	2	20,402
吹田市	2	13,869	12	52,958
泉大津市	-	-	3	8,524
高槻市	2	31,162	3	19,168
貝塚市	2	2,101	12	6,300
守口市	-	-	4	10,726
枚方市	3	7,491	9	45,331
茨木市	2	17,894	9	36,807
八尾市	3	15,042	8	15,776
泉野市	5	10,379	6	14,235
富田林市	-	-	6	10,460
寝屋川市	1	1,681	2	22,925
河内長野市	-	-	8	14,100
松原市	-	-	4	11,302
大東市	3	22,446	-	-
和泉市	3	10,128	1	5,921
箕面市	-	-	3	6,651
柏原市	3	5,867	7	7,497
羽曳野市	-	-	5	8,302
門真市	-	-	6	26,696
摂津市	1	7,365	4	8,732
高石市	2	3,355	4	6,339
藤井寺市	-	-	3	18,235
東大阪市	6	15,762	20	66,790

※京都市のJ Rを除く私鉄の乗客数には市外の1駅を含む。

※羽曳野市の乗客数は平成27年中の数値。

※藤井寺市の乗客数は平成27年度の数値。

通 乗 客

3 調査が1日分のみの場合は年間日数を乗じた数値。

都 市 名	J		R		J Rを除く私鉄	
	市内駅数	乗客数(千人)	市内駅数	乗客数(千人)	市内駅数	乗客数(千人)
泉 南 市	2	2,580	2	1,887		
四 條 巖 市	1	3,116	-	-		
交 野 市	2	7,062	4	4,820		
大 阪 狭 山 市	-	-	3	17,867		
大 阪 南 市	2	886	3	3,488		
兵庫県						
神 戸 市	20	187,070	112	310,849		
姫 路 市	16	31,880	15	13,978		
尼 崎 市	4	33,065	9	50,470		
明 石 市	5	48,623	12	13,997		
西 宮 市	5	21,666	18	89,932		
洲 本 市	-	-	-	-		
芦 屋 市	1	10,350	3	10,149		
伊 丹 市	2	11,121	3	7,355		
相 生 市	2	2,012	-	-		
豊 岡 市	6	1,395	2	74		
加 古 川 市	5	14,892	3	3,414		
赤 穂 市	5	1,943	-	-		
西 脇 市	7	321	-	-		
宝 塚 市	3	15,425	10	35,256		
三 木 市	-	-	7	2,209		
高 砂 市	2	5,134	4	4,754		
川 西 市	1	7,220	11	23,686		
小 野 市	5	711	5	1,100		
三 田 市	5	12,008	6	6,028		
加 西 市	-	-	7	328		
篠 山 市	5	1,541	-	-		
養 父 市	2	227	-	-		
丹 波 市	8	931	-	-		
南 あ わ じ 市	-	-	-	-		
朝 来 市	6	523	-	-		
淡 路 市	-	-	-	-		
宍 粟 市	-	-	-	-		
加 東 市	3	273	-	-		
た つ の 市	6	2,162	-	-		
奈良県						
奈 良 市	4	7,603	11	56,214		
大 和 市	1	826	5	5,532		
大 高 田 市	2	4,819	5	6,938		
天 理 市	4	1,749	3	3,699		
橿 原 市	3	391	10	14,887		
桜 井 市	3	1,122	4	4,104		
五 條 市	3	677	-	-		
御 所 市	4	654	3	1,127		
生 駒 市	-	-	12	18,949		
香 芝 市	3	1,613	5	8,447		
葛 城 市	1	136	6	2,366		
宇 陀 市	-	-	3	4,122		
和歌山県						
和 歌 山 市	12	12,620	21	7,916		
海 南 市	5	2,500	-	-		
橋 本 市	5	1,475	6	7,590		
有 田 市	3	990	-	-		
御 坊 市	2	637	5	103		
田 辺 市	3	586	-	-		
新 宮 市	3	455	-	-		
紀 の 川 市	5	1,937	4	917		
岩 出 市	2	813	-	-		

※尼崎市の乗客数は平成29年次の数値。

※西宮市のJ Rを除く私鉄の乗客数は平成29年次の数値。

※三田市のJ Rについて、5駅中3駅の数値は把握がないとのこと。

- 1 普通、小型の種別は道路運送車両法に基づく。
- 2 特種（殊）自動車とは、タンクローリー等の特種用途車及びロードローラー等の大型特殊自動車をいう。
- 3 軽自動車とは、126cc以上250cc以下の二輪車、660cc未満の三輪車及び四輪車をいう。

都 市 名	総 数	自 動 車				
		乗 用 車		貨 物 車		被けん引車
		普 通	小 型	普 通	小 型	
滋賀県						
大津市	191,988	50,633	51,054	2,988	5,738	54
彦根市	88,458	18,482	19,409	1,733	2,601	46
長浜市	104,231	20,051	20,838	2,504	2,988	109
近江八幡市	68,351	12,488	13,541	1,218	1,987	15
草津市	90,390	20,663	19,847	1,881	2,760	29
守山市	53,618	13,004	12,561	1,221	1,661	7
栗東市	51,222	12,819	11,341	2,127	2,332	49
甲賀市	80,124	16,319	17,340	2,247	2,644	107
野洲市	41,465	8,301	8,286	1,240	1,183	29
湖南市	45,309	9,583	10,069	2,038	1,435	64
高島市	45,846	7,343	8,737	1,001	1,503	14
東近江市	102,134	18,848	19,956	2,955	3,209	131
米原市	34,575	6,707	7,166	837	825	41
京都府						
京都市	597,412	166,090	158,406	14,162	30,874	143
福知山市	69,522	11,884	13,411	1,649	2,677	34
舞鶴市	64,737	12,261	13,890	1,589	1,868	267
綾部市	33,146	4,548	5,435	698	784	9
宇治市	91,771	25,131	24,404	1,825	3,169	14
宮津市	15,169	2,460	2,922	297	523	7
亀岡市	66,171	12,250	13,418	1,514	1,927	13
城陽市	39,246	9,448	10,489	683	1,110	20
向日市	23,966	6,233	6,971	314	829	-
長岡京市	33,723	9,826	10,215	737	1,084	17
八幡市	41,209	9,730	10,284	2,855	1,728	108
京田辺市	44,838	9,985	9,618	957	1,067	46
京丹後市	52,294	6,898	8,622	717	928	8
南丹市	27,408	4,114	4,698	483	725	11
木津川市	43,662	10,932	10,949	772	973	13
大阪府						
大阪市	846,519	250,045	229,763	31,991	70,432	6,189
堺市	395,318	102,331	108,595	11,783	17,737	1,530
岸和田市	109,475	22,299	26,075	3,774	4,230	517
豊中市	121,051	43,392	34,610	1,241	4,007	78
池田市	36,476	11,259	10,388	351	442	19
吹田市	126,671	46,354	40,786	1,609	6,229	29
泉大津市	32,458	7,659	8,505	723	861	416
高槻市	116,335	34,009	34,542	1,705	1,269	63
貝塚市	50,089	10,207	11,676	1,431	1,604	130
守口市	47,713	13,146	12,212	1,382	2,807	6
枚方市	165,879	48,599	50,577	2,845	4,622	194
茨木市	100,931	30,667	28,257	3,533	3,033	-
八尾市	118,829	30,606	30,827	4,269	7,041	85
泉佐野市	55,802	10,730	11,997	976	1,370	114
富田林市	56,751	13,187	15,157	1,179	1,587	75
寝屋川市	94,191	24,947	26,177	2,282	4,186	64
河内長野市	54,324	13,145	16,225	709	1,044	-
松原市	54,755	12,825	14,230	2,056	3,155	45
大東市	53,207	13,493	13,713	2,459	3,224	48
和泉市	101,720	24,542	26,870	2,899	3,158	414
箕面市	54,805	19,445	15,473	529	1,197	27
柏原市	28,987	7,382	7,707	513	914	25
羽曳野市	56,414	13,265	14,584	1,721	2,073	24
門真市	54,711	12,959	12,781	3,933	3,793	76
摂津市	38,353	9,141	9,023	2,249	2,045	65
高石市	27,187	6,823	7,309	1,012	1,262	187
藤井寺市	26,118	6,535	7,061	366	717	26
東大阪市	217,909	57,034	54,379	12,477	16,699	193

※京都市の軽自動車は、平成29年4月1日現在の市税条例に基づく当初課税台数。

※長岡京市の軽自動車、その他、原動機付自転車は平成30年4月1日現在の数値。

※南丹市の軽自動車、その他、原動機付自転車は平成30年4月4日現在の数値。

※豊中市は、総数に小型三輪車を含む。

車

- 4 「その他」は、250ccを超える小型二輪車及び耕運機等の小型特殊自動車。
- 5 原動機付自転車とは、125cc以下の二輪車をいう（50cc以下のミニカーを含む）。
- 6 税務資料による非課税車を含む。

(平成30年3月末現在)

車 (台)				原動機付 自転車 (台)	
バス	特種(殊)自動車	軽自動車	その他		
	551	2,450	71,727	6,793	28,492
	180	1,222	38,070	1,598	5,117
	326	1,824	48,996	6,595	4,952
	144	776	29,359	5,076	3,747
	227	1,002	29,233	4,224	10,524
	76	653	23,546	889	3,787
	89	916	20,702	837	4,732
	191	948	36,741	3,587	4,608
	134	657	16,558	2,650	2,427
	124	674	20,485	837	3,153
	168	876	21,980	4,224	3,233
	276	1,401	48,041	7,317	5,926
	93	569	16,585	1,752	2,098
	2,534	10,750	193,833	20,620	176,389
	188	1,443	32,702	5,534	4,517
	225	1,340	31,072	2,225	4,302
	64	501	14,528	4,035	2,544
	184	1,433	33,209	2,402	24,076
	41	421	7,835	663	1,442
	205	826	31,415	4,603	8,129
	53	606	15,969	868	9,243
	49	292	8,595	683	6,913
	141	407	10,448	848	8,955
	221	1,223	15,060	1,352	10,891
	131	693	14,154	1,072	7,115
	207	780	25,637	4,367	4,133
	115	375	13,845	3,042	2,440
	46	497	18,299	1,181	6,606
	2,208	22,339	206,178	27,374	113,512
	1,157	7,392	135,417	9,376	61,938
	283	2,041	47,961	2,295	18,342
	777	859	32,204	3,882	32,977
	72	145	11,962	1,838	9,680
	324	1,498	26,645	3,197	28,703
	23	301	13,315	655	4,425
	23	234	40,748	3,742	40,440
	145	846	22,930	1,120	8,404
	58	392	16,285	1,425	9,003
	320	1,899	52,090	4,733	49,863
	134	631	31,342	3,334	28,383
	450	2,345	39,375	3,831	23,608
	258	687	28,094	1,576	8,854
	66	189	23,877	1,434	13,228
	261	1,473	31,988	2,813	25,243
	86	224	21,583	1,308	12,421
	150	1,302	19,475	1,517	10,588
	116	995	17,726	1,433	13,739
	288	1,259	40,134	2,156	20,694
	45	480	15,625	1,984	17,627
	40	73	11,453	880	8,802
	102	1,038	22,225	1,382	14,396
	252	1,054	18,428	1,435	10,802
	75	1,232	13,303	1,220	9,799
	35	1,250	8,861	448	3,007
	11	129	10,655	618	6,015
	564	4,713	65,173	6,677	47,289

※高槻市は平成30年4月1日現在。

※柏原市の軽自動車、その他、原動機付自転車は、平成30年4月1日現在の数値。

都 市 名	自 動 車					
	総 数	乗 用 車		貨 物 車		
		普 通	小 型	普 通	小 型	被けん引車
泉 南 市	37,989	6,689	8,629	713	1,101	15
四 條 畷 市	25,135	6,629	6,886	895	1,026	20
交 野 市	35,572	9,565	10,512	729	1,178	52
大 阪 狭 山 市	27,810	7,328	8,042	358	552	114
大 阪 南 市	31,569	6,584	7,999	360	635	28
兵庫 県						
神 戸 市	658,691	206,439	183,827	17,248	26,346	6,638
姫 路 市	367,639	89,208	86,194	9,685	16,123	680
尼 崎 市	166,003	48,199	46,743	5,660	10,536	298
明 石 市	134,942	37,426	38,848	1,994	3,615	-
西 宮 市	175,304	71,204	51,379	3,245	5,157	113
洲 本 市	37,597	5,836	6,412	683	930	-
芦 屋 市	32,446	18,367	8,380	110	508	-
伊 丹 市	82,122	24,513	23,936	2,512	3,656	18
相 生 市	21,729	4,548	5,241	408	814	19
豊 岡 市	69,744	11,270	13,294	1,378	2,118	-
加 古 川 市	158,736	38,737	40,917	2,753	4,965	-
赤 穂 市	37,493	7,161	7,629	632	838	10
西 脇 市	36,859	6,792	7,625	1,240	1,391	-
宝 塚 市	87,762	33,882	27,261	820	1,875	-
三 木 市	67,637	13,873	14,912	2,593	2,764	382
高 砂 市	56,759	13,934	13,470	1,263	2,021	-
川 西 市	66,941	20,808	20,948	785	1,379	...
小 野 市	43,201	8,248	9,170	1,215	1,406	-
三 田 市	64,676	17,869	17,802	902	1,179	47
加 西 市	43,640	8,029	8,445	2,190	1,717	-
篠 山 市	39,272	6,690	7,421	842	1,045	-
養 父 市	23,303	3,491	4,196	577	678	-
丹 波 市	25,678	10,190	11,407	1,648	1,703	...
南 あ わ じ 市	54,226	6,518	6,818	1,146	1,382	-
朝 来 市	27,420	4,631	5,024	623	747	12
淡 路 市	35,050	4,888	5,959	718	934	-
宍 粟 市	35,356	6,496	6,782	897	1,252	-
加 東 市	37,501	7,362	7,677	1,183	1,309	-
た つ の 市	63,247	12,872	12,921	1,577	1,897	-
奈良 県						
奈 良 市	188,456	50,199	53,830	3,497	6,008	49
大 和 高 田 市	37,681	7,861	9,310	620	1,328	3
大 和 郡 山 市	53,702	11,172	13,282	1,924	1,878	61
天 理 市	43,945	7,938	9,453	1,782	1,516	116
橿 原 市	82,983	16,293	18,593	1,389	2,421	56
桜 井 市	39,948	7,898	8,727	1,149	1,455	32
五 條 市	33,984	4,471	5,569	792	1,109	7
御 所 市	24,697	3,917	4,426	750	742	19
生 駒 市	56,241	18,123	17,032	820	1,266	50
香 芝 市	42,517	11,065	10,823	584	1,138	6
葛 城 市	23,936	4,764	4,986	696	734	19
宇 陀 市	25,084	3,990	4,712	512	676	32
和歌山 県						
和 歌 山 市	249,282	51,247	58,444	6,042	9,878	596
海 南 市	39,115	6,789	8,239	729	1,768	5
橋 本 市	44,020	7,764	10,244	747	879	...
有 田 市	22,733	3,851	4,120	501	1,156	43
御 坊 市	20,336	2,644	3,485	349	570	1
田 辺 市	60,858	7,731	10,420	1,282	2,196	19
新 宮 市	21,757	3,430	4,392	768	842	-
紀 の 川 市	55,640	8,619	9,826	1,450	1,471	76
岩 出 市	46,197	7,556	8,546	653	915	19

車 (続き)

車 (台)				原 動 機 付 自 転 車 (台)
バ ス	特種 (殊) 自動車	軽自動車	その他	
203	424	18,607	1,608	7,799
60	299	8,616	704	7,421
118	358	12,028	1,032	10,226
46	225	10,394	751	6,894
75	272	14,894	722	6,594
2,541	15,711	178,202	21,739	132,114
577	6,254	150,407	8,511	33,806
480	4,305	44,643	5,139	30,466
102	1,137	48,125	3,695	21,917
335	3,267	36,062	4,542	31,271
112	383	20,347	2,894	5,256
104	200	4,057	720	4,904
242	1,437	23,337	2,471	19,648
67	348	9,467	817	2,565
218	834	35,217	5,415	3,729
254	1,597	65,573	3,940	17,481
65	553	15,719	1,418	3,468
100	389	18,708	614	2,315
118	561	21,267	1,978	23,198
294	1,226	28,047	3,546	5,764
54	545	24,118	1,354	5,496
77	481	20,552	1,911	16,465
93	575	19,006	3,488	2,940
95	615	22,925	3,242	7,622
77	547	19,728	2,907	2,497
121	451	18,479	4,223	2,701
99	380	11,032	1,780	1,070
130	600	30,842	7,474	3,391
123	835	26,865	5,769	4,770
63	474	13,868	1,978	1,388
77	448	20,712	1,314	5,367
80	409	17,276	2,164	2,109
121	485	15,737	3,627	2,181
108	576	31,296	2,000	5,182
443	2,290	68,670	3,470	31,408
60	498	17,184	817	6,991
317	1,383	22,581	1,104	10,517
128	705	21,431	876	7,723
76	907	31,197	1,257	10,794
75	545	18,510	1,557	6,210
68	536	15,024	772	5,081
26	409	10,529	321	3,558
232	815	15,637	2,266	9,112
57	288	16,954	1,602	6,869
121	220	11,165	1,231	4,112
97	293	12,271	2,501	3,225
497	4,616	112,465	5,497	62,866
43	631	20,208	703	8,356
126	425	22,768	1,067	7,934
40	454	12,175	393	6,254
57	449	11,489	1,292	3,136
139	1,437	36,432	1,202	15,638
75	361	11,467	422	2,553
104	645	31,417	2,032	8,610
70	370	20,826	1,255	5,987

- 1 平成30年学校基本調査（基幹統計調査）による（学校基本調査から得られないデータは独自資料による）。
- 2 国・公・私立の合計数である。
- 3 学校数には市内所在の分校を含め、分校は（ ）内に再掲。

	大学	短 期 大 学	高 等 学 校	中 学 校	小 学 校	義 務 教 育 学 校	特 別 支 援 学 校	幼 稚 園	幼 保 連 携 型 認 定 こ ど も 園	専 修 学 校	各 種 学 校	高 等 専 門 学 校
滋賀県												
大津市												
学校数	5	1	14	21	38	-	2	41	16	10	2	-
	(-)	(-)	(1)	(-)	(-)		(-)	(-)	(-)	(-)	(-)	
教員数	771	32	741	683	1,136	-	133	331	332	65	12	-
	(-)	(-)	(-)	(-)	(-)		(-)	(-)	(-)	(-)	(-)	
学生・生徒・児童数	10,700	592	10,770	9,547	19,296	-	225	3,126	1,437	585	41	-
教員1人当たり生徒数	13.9	18.5	14.5	14.0	17.0	-	1.7	9.4	4.3	9.0	3.4	-
彦根市												
学校数	3	-	6	8	17	-	2	10	1	1	1	-
	(-)		(-)	(-)	(-)		(-)	(-)	(-)	(-)	(-)	
教員数	361	-	359	242	439	-	61	122	43	-	26	-
	(-)		(-)	(-)	(-)		(-)	(-)	(-)		(-)	
学生・生徒・児童数	5,724	-	4,886	3,293	6,351	-	58	1,187	189	-	374	-
教員1人当たり生徒数	15.9	-	13.6	13.6	14.5	-	1.0	9.7	4.4	-	14.4	-
長浜市												
学校数	1	1	5	12	25	1	2	9	11	1	2	-
	(-)	(-)	(-)	(-)	(-)	(-)	(-)	(-)	(-)	(-)	(-)	
教員数	66	18	249	275	490	21	144	63	331	13	25	-
	(-)	(-)	(-)	(-)	(-)	(-)	(-)	(-)	(-)	(-)	(-)	
学生・生徒・児童数	1,090	155	3,116	3,348	6,522	153	256	622	1,960	221	339	-
教員1人当たり生徒数	16.5	8.6	12.5	12.2	13.3	7.3	1.8	9.9	5.9	17.0	13.6	-
近江八幡市												
学校数	-	-	4	5	13	-	-	8	4	2	-	-
			(-)	(-)	(-)			(-)	(-)	(-)		
教員数	-	-	233	176	312	-	-	143	115	17	-	-
			(-)	(17)	(52)			(-)	(-)	(-)		
学生・生徒・児童数	-	-	3,461	2,495	4,872	-	-	1,086	497	129	-	-
教員1人当たり生徒数	-	-	14.9	14.2	15.6	-	-	7.6	4.3	7.6	-	-
草津市												
学校数	1	…	6	7	14	…	1	12	7	3	…	…
	(-)		(-)	(-)	(-)		(-)	(-)	(-)	(-)		
教員数	552	…	335	296	527	…	196	147	260	107	…	…
	(…)		(…)	(33)	(50)		(-)	(23)	(51)	(93)		
学生・生徒・児童数	12,679	…	5,303	3,612	8,179	…	361	1,356	974	168	…	…
教員1人当たり生徒数	23.0	…	15.8	12.2	15.5	…	1.8	9.2	3.7	1.6	…	…
守山市												
学校数	-	-	3	6	9	-	1	1	7	1	-	-
			(-)	(-)	(-)		(-)	(-)	(-)	(-)		
教員数	-	-	154	219	333	-	24	81	165	20	-	-
			(-)	(-)	(-)		(-)	(-)	(-)	(-)		
学生・生徒・児童数	-	-	2,292	3,395	5,902	-	9	942	1,069	320	-	-
教員1人当たり生徒数	-	-	14.9	15.5	17.7	-	0.4	11.6	6.5	16.0	-	-
栗東市												
学校数	-	-	2	3	9	-	1	9	-	1	-	-
			(-)	(-)	(-)		(-)	(-)		(-)		
教員数	-	-	110	139	260	-	54	91	-	20	-	-
			(-)	(-)	(-)		(-)	(16)		(-)		
学生・生徒・児童数	-	-	1,414	2,112	4,704	-	49	1,248	-	146	-	-
教員1人当たり生徒数	-	-	12.6	15.2	18.1	-	0.9	13.7	-	7.3	-	-
甲賀市												
学校数	-	-	4	6	21	-	1	7	1	3	-	-
			(-)	(-)	(-)		(-)	(-)	(-)	(-)		
教員数	-	-	150	247	476	-	24	81	30	121	-	-
			(…)	(50)	(53)		(…)	(15)	(12)	(91)		
学生・生徒・児童数	-	-	1,942	2,475	4,915	-	68	584	214	338	-	-
教員1人当たり生徒数	-	-	12.9	10.0	10.3	-	2.8	7.2	7.1	2.8	-	-

と文化 校

- 4 教員数には兼務教員を含め、兼務教員は()内に再掲。
 5 幼保連携型認定こども園の教員数には教諭等及び保育士を含む。
 6 教員1人当たり生徒数の教員には兼務教員を含む。

	大 学	短 期 大 学	高 等 学 校	中 学 校	小 学 校	義 務 教 育 学 校	特 別 支 援 学 校	幼 稚 園	幼 保 連 携 型 認 定 こ ども 園	専 修 学 校	各 種 学 校	高 等 専 門 学 校
野洲市												
学校数	-	-	1	3	6	-	1	8	-	-	-	-
			(-)	(-)	(-)		(-)	(-)				
教員数	-	-	44	99	192	-	206	142	-	-	-	-
			(6)	(-)	(-)		(20)	52				
学生・生徒・児童数	-	-	437	1,377	3,025	-	371	809	-	-	-	-
教員1人当たり生徒数	-	-	9.9	13.9	15.7	-	1.8	5.7	-	-	-	-
湖南市												
学校数	-	-	2	4	9	-	1	4	3	1	-	-
			(-)	(-)	(-)		(-)	(-)	(-)	(10)		
教員数	-	-	86	122	226	-	180	45	54	15	-	-
			(…)	(…)	(…)		(…)	(…)	(…)	(10)		
学生・生徒・児童数	-	-	1,113	1,450	2,980	-	327	440	393	69	-	-
教員1人当たり生徒数	-	-	12.9	11.8	13.1	-	1.8	9.7	7.2	4.6	-	-
高島市												
学校数	-	-	2	6	13	-	1	3	6	-	-	-
			(-)	(-)	(-)		(-)	(-)	(-)			
教員数	-	-	97	115	213	-	41	18	124	-	-	-
			(-)	(-)	(-)		(-)	(-)	(22)			
学生・生徒・児童数	-	-	1,106	1,221	2,309	-	62	105	742	-	-	-
教員1人当たり生徒数	-	-	1.0	1.0	1.1	-	1.7	5.3	5.3	-	-	-
東近江市												
学校数	1	1	5	10	22	-	1	9	14	3	1	-
	(-)	(-)	(-)	(-)	(-)		(-)	(-)	(-)	(-)	(-)	
教員数	27	11	190	254	485	-	118	46	332	20	2	-
	(…)	(…)	(…)	(-)	(-)		(-)	(-)	(-)	(-)	(-)	
学生・生徒・児童数	416	155	2,744	3,234	6,613	-	190	671	1,877	310	-	-
教員1人当たり生徒数	15.4	14.1	14.4	12.7	13.6	-	1.6	14.6	5.7	15.5	-	-
米原市												
学校数	-	-	2	7	10	-	-	1	5	-	-	-
			(-)	(-)	(-)			(-)	(-)			
教員数	-	-	91	125	190	-	-	9	234	-	-	-
			(10)	(10)	(25)			(3)	(96)			
学生・生徒・児童数	-	-	1,186	1,057	2,042	-	-	70	670	-	-	-
教員1人当たり生徒数	-	-	13.0	8.5	10.7	-	-	7.8	2.9	-	-	-
京 都 府												
京都市												
学校数	…	…	53	93	174	7	11	115	31	53	40	…
			(-)	(-)	(1)	(-)	(-)	(-)	(4)	(-)	(-)	
教員数	…	…	4,274	3,280	4,747	347	963	1,407	764	…	…	…
			(1,236)	(743)	(726)	(58)	(89)	(215)	(33)			
学生・生徒・児童数	…	…	43,212	34,694	64,155	3,253	1,326	13,413	4,276	12,693	4,076	…
教員1人当たり生徒数	…	…	10.1	10.6	13.5	9.4	1.4	9.5	5.6	…	…	…
福知山市												
学校数	1	-	7	11	21	-	1	4	-	2	1	-
	(-)		(1)	(-)	(-)		(-)	(-)		(-)	(-)	
教員数	42	-	392	219	338	-	103	32	-	14	16	-
	(19)		(103)	(101)	(60)		(7)	(16)		(-)	(-)	
学生・生徒・児童数	366	-	3,625	2,259	4,243	-	129	456	-	112	608	-
教員1人当たり生徒数	8.7	-	9.4	10.3	12.6	-	1.3	14.3	-	8.0	38.0	-
舞鶴市												
学校数	-	-	4	7	18	-	4	13	-	2	1	1
			(1)	(-)	(-)		(3)	(-)		(-)	(-)	(-)
教員数	-	-	212	202	377	-	176	173	-	108	19	87
			(58)	(21)	(41)		(25)	(13)		(94)	(-)	(29)
学生・生徒・児童数	-	-	1,971	2,196	4,365	-	161	1,212	-	169	209	841
教員1人当たり生徒数	-	-	9.3	10.9	11.6	-	0.9	7.0	-	1.6	11.0	9.7

	大 学	短 期 学 校	高 等 学 校	中 学 校	小 学 校	義 務 教 育 学 校	特 別 支 援 学 校	幼 稚 園	幼 保 連 携 型 認 定 こ ど も 園	専 学 校	各 種 学 校	高 等 専 門 学 校
綾部市												
学校数	-	-	2	6	10	-	-	2	6	-	2	-
			(1)	(-)	(-)			(-)	(-)		(-)	
教員数	-	-	79	144	208	-	-	9	126	-	11	-
			(18)	(32)	(46)			(-)	(13)		(2)	
学生・生徒・児童数	-	-	893	827	1,559	-	-	31	699	-	36	-
教員1人当たり生徒数	-	-	11.3	5.7	7.5	-	-	3.4	5.5	-	3.3	-
宇治市												
学校数	1	1	6	11	22	-	1	13	12	1	-	-
	(-)	(-)	(-)	(-)	(-)		(-)	(-)	(2)	(-)		
教員数	70	36	414	459	704	-	203	169	326	33	-	-
	(-)	(-)	(61)	(93)	(118)		(17)	(30)	(28)	28		
学生・生徒・児童数	1,888	783	4,781	5,341	9,937	-	273	1,740	1,797	31	-	-
教員1人当たり生徒数	27.0	21.8	11.5	11.6	14.1	-	1.3	10.3	5.5	0.9	-	-
宮津市												
学校数	-	-	3	2	6	-	-	4	1	-	-	-
			(-)	(-)	(-)			(-)	(-)			
教員数	-	-	98	49	106	-	-	16	16	-	-	-
			(-)	(7)	(11)			(3)	(3)			
学生・生徒・児童数	-	-	945	295	746	-	-	93	54	-	-	-
教員1人当たり生徒数	-	-	9.6	6.0	7.0	-	-	5.8	3.4	-	-	-
亀岡市												
学校数	1	-	2	7	17	1	1	5	3	-	-	-
	(-)		(-)	(-)	(-)	(-)	(1)	(-)	(1)			
教員数	395	-	136	193	377	34	10	74	66	-	-	-
	(220)		(23)	(6)	(28)	(5)	(3)	(7)	(-)			
学生・生徒・児童数	3,610	-	1,356	2,239	4,636	251	5	725	405	-	-	-
教員1人当たり生徒数	9.1	-	10.0	11.6	12.3	7.4	0.5	9.8	6.1	-	-	-
城陽市												
学校数	-	-	2	5	10	-	1	7	-	-	1	-
			(-)	(-)	(-)		(-)	(-)			(-)	
教員数	-	-	134	164	279	-	67	84	-	-	-	-
			(12)	(18)	(43)		(14)	(9)				
学生・生徒・児童数	-	-	1,863	1,808	3,710	-	71	764	-	-	-	-
教員1人当たり生徒数	-	-	13.9	11.0	13.3	-	1.1	9.1	-	-	-	-
向日市												
学校数	-	-	2	3	7	-	-	3	-	-	-	-
			(-)	(-)	(-)			(-)				
教員数	-	-	130	113	242	-	-	75	-	-	-	-
			(35)	(12)	(30)			(27)				
学生・生徒・児童数	-	-	1,283	1,476	3,562	-	-	700	-	-	-	-
教員1人当たり生徒数	-	-	9.9	13.1	14.7	-	-	9.3	-	-	-	-
長岡京市												
学校数	-	1	3	5	10	-	1	5	2	-	-	-
		(-)	(-)	(-)	(-)		(-)	(-)	(-)			
教員数	-	47	210	264	318	-	133	124	88	-	-	-
		(33)	(45)	(56)	(35)		(7)	(18)	(-)			
学生・生徒・児童数	-	281	2,321	2,784	4,589	-	144	1,232	223	-	-	-
教員1人当たり生徒数	-	6.0	11.1	10.5	14.4	-	1.1	9.9	2.5	-	-	-
八幡市												
学校数	-	-	2	4	8	-	1	6	5	-	-	-
			(1)	(-)	(-)		(-)	(-)	(-)			
教員数	-	-	73	147	269	-	106	44	158	-	-	-
			(…)	(10)	(37)		(…)	(1)	(5)			
学生・生徒・児童数	-	-	693	1,724	3,693	-	141	452	984	-	-	-
教員1人当たり生徒数	-	-	9.5	11.7	13.7	-	1.3	10.3	6.2	-	-	-

校 (続き)

	大 学	短 大 期 学	高 学 等 校	中 学 校	小 学 校	義 務 教 育 学 校	特 別 支 援 学 校	幼 稚 園	幼 保 連 携 型 認 定 こ ども 園	専 学 修 校	各 種 学 校	高 等 専 門 学 校
京田辺市												
学校数	2	-	2	4	9	-	-	10	-	-	1	-
	(-)		(-)	(-)	(-)			(-)			(-)	
教員数	410	-	109	144	259	-	-	87	-	-	21	-
	(-)		(-)	(-)	(-)			(-)			(4)	
学生・生徒・児童数	13,316	-	1,765	2,253	4,517	-	-	1,006	-	-	81	-
教員1人当たり生徒数	32.5	-	16.2	15.6	17.4	-	-	11.6	-	-	3.9	-
京丹後市												
学校数	-	-	5	6	18	-	-	1	5	-	-	-
			(2)	(-)	(-)			(-)	(-)			
教員数	-	-	193	174	289	-	-	5	57	-	-	-
			(45)	(28)	(34)			(1)	(-)			
学生・生徒・児童数	-	-	1,402	1,443	2,391	-	-	24	213	-	-	-
教員1人当たり生徒数	-	-	7.3	8.3	8.3	-	-	4.8	3.7	-	-	-
南丹市												
学校数	5	6	7	-	1	3	-	3	1	-
			(1)	(-)	(-)		(-)	(-)		(-)	(-)	
教員数	169	165	153	-	124	39	-	270	12	-
			(49)	(53)	(14)		(10)	(14)		(208)	(7)	
学生・生徒・児童数	1,082	814	1,455	-	169	223	-	2,015	172	-
教員1人当たり生徒数	6.4	4.9	9.5	-	1.4	5.7	-	7.5	14.3	-
木津川市												
学校数	-	-	2	6	14	-	-	4	7	-	2	-
			(-)	(-)	(-)			(-)	(-)		(-)	
教員数	-	-	150	186	395	-	-	33	231	-	22	-
			(10)	(30)	(50)			(-)	(33)		(1)	
学生・生徒・児童数	-	-	1,815	2,365	5,751	-	-	515	754	-	92	-
教員1人当たり生徒数	-	-	12.1	12.7	14.6	-	-	15.6	3.3	-	4.2	-
大 阪 府												
大阪市												
学校数	11	8	92	158	302	-	17	176	40	166	25	-
	(-)	(-)	(-)	(1)	(4)		(1)	(-)	(3)	(-)	(-)	
教員数	4,384	895	7,690	5,447	8,315	-	1,733	2,145	948	10,077	700	-
	(2,781)	(640)	(2,328)	(768)	(591)		(121)	(293)	(123)	(7,080)	(460)	
学生・生徒・児童数	31,058	4,004	78,909	60,573	118,752	-	2,706	24,947	6,445	60,950	7,529	-
教員1人当たり生徒数	7.1	4.5	10.3	11.1	14.3	-	1.6	11.6	6.8	6.0	10.8	-
堺市												
学校数	5	3	24	47	94	-	7	49	113	16	2	-
	(-)	(-)	(-)	(-)	(-)		(1)	(-)	(13)	(-)	(-)	
教員数	1,372	200	1,939	1,726	2,900	-	594	717	3,287	1,316	10	-
	(554)	(140)	(531)	(137)	(186)		(67)	(125)	(371)	(1,082)	(8)	
学生・生徒・児童数	12,434	820	20,819	22,108	45,234	-	815	8,626	16,008	3,290	92	-
教員1人当たり生徒数	9.1	4.1	10.7	12.8	15.6	-	1.4	12.0	4.9	2.5	9.2	-
岸和田市												
学校数	-	-	5	11	24	-	1	26	16	4	-	-
			(-)	(-)	(-)		(-)	(-)	(2)	(-)		
教員数	-	-	376	397	703	-	103	138	344	190	-	-
			(89)	(22)	(36)		(13)	(27)	(13)	(136)		
学生・生徒・児童数	-	-	4,678	5,306	10,467	-	105	1,708	1,875	714	-	-
教員1人当たり生徒数	-	-	12.4	13.4	14.9	-	1.0	12.4	5.5	3.8	-	-
豊中市												
学校数	1	1	9	21	42	-	2	25	37	4	1	-
	(-)	(-)	(-)	(-)	(-)		(-)	(-)	(-)	(-)	(-)	
教員数	393	226	882	853	1,443	-	249	455	943	349	84	-
	(358)	(209)	(268)	(128)	(102)		(23)	(94)	(309)	(299)	(72)	
学生・生徒・児童数	10,299	255	10,455	10,074	21,997	-	406	5,107	5,837	1,665	912	-
教員1人当たり生徒数	26.2	1.1	11.9	11.8	15.2	-	1.6	11.2	6.2	4.8	10.9	-

※木津川市は既存の府立高校に附属中学校が新設された。中学校の教員は、高校の教員も兼ねているので、中学校の教員はすべて兼務職員として考
える。

	大 学	短 期 学 校	高 等 学 校	中 学 校	小 学 校	義 務 教 育 学 校	特 別 支 援 学 校	幼 稚 園	幼 保 連 携 型 認 定 こ ど も 園	専 修 学 校	各 種 学 校	高 等 専 門 学 校
池田市												
学校数	-	-	4	5	10	1	-	9	5	-	-	-
			(-)	(-)	(-)	(-)		(-)	(-)			
教員数	-	-	300	197	344	52	-	98	173	-	-	-
			(72)	(15)	(19)	(3)		(11)	(41)			
学生・生徒・児童数	-	-	3,441	2,726	5,553	497	-	1,048	1,120	-	-	-
教員1人当たり生徒数	-	-	11.5	13.8	16.1	9.6	-	10.7	6.5	-	-	-
吹田市												
学校数	5	1	8	20	36	-	1	32	11	5	1	-
	(-)	(-)	(-)	(-)	(-)		(-)	(-)	(1)	(-)	(-)	
教員数	7,400	16	654	819	1,234	-	135	505	266	313	-	-
	(3,095)	(9)	(242)	(143)	(53)		(13)	(90)	(16)	(235)		
学生・生徒・児童数	46,190	78	7,999	10,485	20,628	-	243	6,859	1,489	954	-	-
教員1人当たり生徒数	6.2	4.9	12.2	12.8	16.7	-	1.8	13.6	5.6	3.0	-	-
泉大津市												
学校数	-	-	1	3	8	-	-	5	12	3	-	-
			(-)	(-)	(-)			(-)	(2)	(-)		
教員数	-	-	70	148	274	-	-	41	263	138	-	-
			(17)	(6)	(14)			(13)	(49)	(110)		
学生・生徒・児童数	-	-	945	2,144	4,005	-	-	300	1,587	662	-	-
教員1人当たり生徒数	-	-	13.5	14.5	14.6	-	-	7.3	6.0	4.8	-	-
高槻市												
学校数	2	-	10	22	42	-	1	30	17	2	1	-
	(-)		(-)	(-)	(-)		(-)	(-)	(-)	(-)	(-)	
教員数	928	-	733	894	1,312	-	168	298	471	269	16	-
	(372)		(222)	(157)	(66)		(12)	(63)	(94)	(230)	(15)	
学生・生徒・児童数	6,941	136	8,960	10,084	18,618	-	325	3,133	2,673	462	33	-
教員1人当たり生徒数	7.5	-	12.2	11.3	14.2	-	1.9	10.5	5.7	1.7	2.1	-
貝塚市												
学校数	1	-	2	5	11	-	-	9	17	2	-	-
	(-)		(-)	(-)	(-)			(-)	(-)	(-)		
教員数	85	-	160	206	338	-	-	71	389	43	-	-
	(48)		(36)	(10)	(17)			(16)	(8)	(10)		
学生・生徒・児童数	512	-	1,703	2,703	5,032	-	-	491	2,147	398	-	-
教員1人当たり生徒数	6.0	-	10.6	13.1	14.9	-	-	6.9	5.5	9.3	-	-
守口市												
学校数	1	1	5	8	13	1	1	5	21	1	-	-
	(-)	(-)	(-)	(-)	(-)	(-)	(-)	(-)	(-)	(-)		
教員数	231	127	390	289	406	54	122	96	592	43	-	-
	(140)	(102)	(126)	(52)	(20)	(3)	(12)	(23)	(37)	(32)		
学生・生徒・児童数	2,361	602	3,816	3,137	5,654	582	178	660	3,113	125	-	-
教員1人当たり生徒数	10.2	4.7	9.8	10.9	13.9	10.8	1.5	6.9	5.3	2.9	-	-
枚方市												
学校数	3	1	8	21	46	-	2	22	4	5	1	-
	(-)	(-)	(-)	(-)	(-)		(-)	(-)	(-)	(-)	(-)	
教員数	2,212	136	603	811	1,460	-	251	342	193	451	-	-
	(944)	(89)	(164)	(80)	(75)		(14)	(74)	(71)	(344)		
学生・生徒・児童数	16,807	1,940	8,073	10,698	22,079	-	494	3,903	1,536	1,442	-	-
教員1人当たり生徒数	7.6	14.3	13.4	13.2	15.1	-	2.0	11.4	8.0	3.2	-	-
茨木市												
学校数	4	1	10	17	32	-	1	26	26	-	1	-
	(-)	(-)	(-)	(-)	(-)		(-)	(-)	(-)		(-)	
教員数	772	126	608	595	1,004	-	165	264	721	-	14	-
	(353)	(80)	(282)	(55)	(74)		(9)	(133)	(26)		(-)	
学生・生徒・児童数	17,388	266	9,251	8,224	16,502	-	223	4,312	3,506	-	85	-
教員1人当たり生徒数	22.5	2.1	15.2	13.8	16.4	-	1.4	16.3	4.9	-	6.0	-

校 (続き)

	大 学	短 大 期 学	高 学 等 校	中 学 校	小 学 校	義 務 教 育 学 校	特 別 支 援 学 校	幼 稚 園	幼 保 連 携 型 認 定 こ ども 園	専 学 修 校	各 種 校	高 等 専 門 学 校
八尾市												
学校数	1	-	5	16	28	-	2	26	30	-	1	-
	(-)		(-)	(-)	(-)		(-)	(-)	(5)		(-)	
教員数	254	-	335	541	873	-	212	225	804	-	-	-
	(162)		(79)	(30)	(33)		(15)	(28)	(83)			
学生・生徒・児童数	3,161	-	4,025	6,730	13,250	-	393	2,459	3,880	-	-	-
教員1人当たり生徒数	12.4	-	12.0	12.4	15.2	-	1.9	10.9	4.8	-	-	-
泉佐野市												
学校数	-	-	3	5	13	-	1	2	16	1	-	-
			(-)	(-)	(-)		(-)	(-)	(-)	(-)		
教員数	-	-	261	191	371	-	196	40	422	86	-	-
			(58)	(6)	(16)		(18)	(4)	(44)	(76)		
学生・生徒・児童数	276	-	2,766	2,509	4,925	-	393	474	2,378	131	-	-
教員1人当たり生徒数	-	-	10.6	13.1	13.3	-	2.0	11.9	5.6	1.5	-	-
富田林市												
学校数	1	-	5	11	17	-	1	19	-	1	-	-
	(-)		(-)	(-)	(-)		(-)	(-)		(-)		
教員数	334	-	338	359	408	-	191	134	-	74	-	-
	(201)		(110)	(85)	(19)		(21)	(15)		(63)		
学生・生徒・児童数	3,170	295	3,680	3,263	5,232	-	329	1,389	-	103	-	-
教員1人当たり生徒数	9.5	-	10.9	9.1	12.9	-	1.7	10.4	-	1.4	-	-
寝屋川市												
学校数	2	-	5	14	25	-	1	10	15	-	-	1
	(-)		(-)	(-)	(-)		(-)	(-)	(1)			(-)
教員数	1,125	-	384	487	754	-	185	130	323	-	-	70
	(645)		(137)	(55)	(28)		(15)	(19)	(28)			(-)
学生・生徒・児童数	9,616	-	4,434	6,262	11,673	-	355	1,710	1,812	-	-	848
教員1人当たり生徒数	8.5	-	18.0	14.5	16.1	-	2.1	15.4	6.1	-	-	12.1
河内長野市												
学校数	-	1	4	8	13	-	-	10	2	2	-	-
		(-)	(-)	(-)	(-)			(-)	(-)	(-)		
教員数	-	52	331	270	343	-	-	229	42	130	-	-
		(35)	(112)	(45)	(19)			(76)	(-)	(86)		
学生・生徒・児童数	-	331	3,439	2,757	4,619	-	-	1,400	182	563	-	-
教員1人当たり生徒数	-	6.3	10.4	10.2	13.5	-	-	6.1	4.3	4.3	-	-
松原市												
学校数	1	-	4	7	15	-	-	10	1	-	1	-
	(-)		(-)	(-)	(-)			(-)	(-)		(-)	
教員数	310	-	375	234	394	-	-	136	32	-	37	-
	(198)		(103)	(10)	(16)			(7)	(-)		(-)	
学生・生徒・児童数	5,020	-	4,681	2,863	5,509	-	-	1,660	194	-	841	-
教員1人当たり生徒数	16.2	-	12.5	12.2	14.0	-	-	12.2	6.0	-	22.7	-
大東市												
学校数	2	1	5	10	13	-	-	6	10	-	-	-
	(-)	(-)	(-)	(-)	(-)			(-)	(1)			
教員数	915	93	450	354	438	-	-	104	284	-	-	-
	(647)	(76)	(121)	(42)	(17)			(11)	(48)			
学生・生徒・児童数	8,869	364	5,724	3,974	6,581	-	-	1,447	1,287	-	-	-
教員1人当たり生徒数	9.7	3.9	12.7	11.2	15.0	-	-	13.9	4.5	-	-	-
和泉市												
学校数	1	-	3	9	20	1	1	13	16	-	-	-
	(-)		(-)	(-)	(-)	(-)	(-)	(-)	(-)			
教員数	458	-	201	369	647	28	166	167	402	-	-	-
	(301)		(59)	(25)	(46)	(4)	(19)	(33)	(120)			
学生・生徒・児童数	6,547	-	2,326	5,189	11,042	230	335	2,293	2,952	-	-	-
教員1人当たり生徒数	14.3	-	11.6	14.1	17.1	8.2	2.0	13.7	7.3	-	-	-

	大 学	短 期 学 校	高 等 学 校	中 学 校	小 学 校	義 務 教 育 学 校	特 別 支 援 学 校	幼 稚 園	幼 保 連 携 型 認 定 こ ど も 園	専 修 校	各 種 校	高 等 専 門 学 校
箕面市												
学校数	1	1	5	10	15	-	1	9	3	2	1	-
	(-)	(-)	(-)	(-)	(-)		(-)	(-)	(-)	(-)	(-)	
教員数	132	43	340	407	574	-	160	127	104	124	55	-
	(64)	(34)	(128)	(105)	(27)		(24)	(28)	(17)	(94)	(23)	
学生・生徒・児童数	3,911	118	2,698	3,873	8,943	-	177	1,230	649	184	266	-
教員1人当たり生徒数	29.6	2.7	7.9	9.5	15.6	-	1.1	9.7	6.2	1.5	4.8	-
柏原市												
学校数	2	1	3	7	11	-	-	8	-	-	-	-
	(-)	(-)	(-)	(-)	(-)			(-)				
教員数	745	112	218	173	242	-	-	70	-	-	-	-
	(348)	(76)	(50)	(15)	(16)			(7)				
学生・生徒・児童数	6,682	719	2,313	1,640	3,358	-	-	889	-	-	-	-
教員1人当たり生徒数	8.9	6.4	10.6	9.5	13.9	-	-	12.7	-	-	-	-
羽曳野市												
学校数	1	1	2	5	13	1	2	14	2	-	-	-
	(-)	(-)	(-)	(-)	(-)	(-)	(-)	(-)	(-)			
教員数	363	102	81	200	366	54	265	89	46	-	-	-
	(252)	(79)	(22)	(7)	(16)	(2)	(12)	(20)	(1)			
学生・生徒・児童数	4,542	504	754	2,782	5,183	404	457	725	250	-	-	-
教員1人当たり生徒数	12.5	4.9	9.3	13.9	14.2	7.5	1.7	8.1	5.4	-	-	-
門真市												
学校数	-	-	2	6	14	-	-	7	11	-	-	-
			(-)	(-)	(-)			(-)	(-)			
教員数	-	-	143	224	392	-	-	113	298	-	-	-
			(35)	(12)	(12)			(17)	(16)			
学生・生徒・児童数	-	-	1,542	2,732	5,189	-	-	1,381	1,594	-	-	-
教員1人当たり生徒数	-	-	10.8	12.2	13.2	-	-	12.2	5.3	-	-	-
摂津市												
学校数	1	-	3	6	10	-	2	6	8	1	1	-
	(-)		(-)	(-)	(-)		(-)	(-)	(1)	(-)	(-)	
教員数	179	-	236	217	304	-	213	79	192	30	3	-
	(98)		(52)	(34)	(7)		(19)	(15)	(20)	(18)	(-)	
学生・生徒・児童数	1,381	-	2,575	2,182	4,381	-	413	889	869	150	-	-
教員1人当たり生徒数	7.7	-	10.9	10.1	14.4	-	1.9	11.3	4.5	5.0	-	-
高石市												
学校数	-	-	3	5	7	-	-	2	9	1	-	-
			(-)	(-)	(-)			(-)	(-)	(-)		
教員数	-	-	169	190	198	-	-	17	307	51	-	-
			(68)	(28)	(10)			(-)	(61)	(28)		
学生・生徒・児童数	-	-	3,276	2,516	2,938	-	-	91	1,709	121	-	-
教員1人当たり生徒数	-	-	19.4	13.2	14.8	-	-	5.4	5.6	2.4	-	-
藤井寺市												
学校数	-	1	4	4	8	-	1	10	2	-	-	-
		(-)	(-)	(-)	(-)		(-)	(2)	(-)			
教員数	-	-	319	149	236	-	126	44	48	-	-	-
			(108)	(25)	(17)		(14)	(1)	(-)			
学生・生徒・児童数	-	-	2,406	1,739	3,465	-	131	405	237	-	-	-
教員1人当たり生徒数	-	-	7.5	11.7	14.7	-	1.0	9.2	4.9	-	-	-
東大阪市												
学校数	4	2	14	27	51	-	2	22	37	5	6	-
	(-)	(-)	(-)	(-)	(-)		(-)	(-)	(-)	(-)	(-)	
教員数	3,932	101	1,266	997	1,551	-	225	231	1,026	261	120	-
	(2,011)	(52)	(355)	(95)	(103)		(20)	(15)	(89)	(215)	(47)	
学生・生徒・児童数	32,313	486	13,403	12,117	22,737	-	362	2,520	6,567	541	895	-
教員1人当たり生徒数	8.2	4.8	10.6	12.2	14.7	-	1.6	10.9	6.4	2.1	7.5	-

校 (続き)

	大 学	短 大 期 学	高 学 校	中 学 校	小 学 校	義 務 教 育 学 校	特 別 支 援 学 校	幼 稚 園	幼 保 連 携 型 認 定 こ ども 園	専 学 修 校	各 種 校	高 等 専 門 学 校
泉南市												
学校数	-	-	1	4	10	-	2	4	4	-	-	-
			(-)	(-)	(-)		(-)	(-)	(-)			
教員数	-	-	61	141	246	-	185	76	109	-	-	-
			(14)	(6)	(9)		(11)	(34)	(4)			
学生・生徒・児童数	-	-	696	1,831	3,429	-	319	695	604	-	-	-
教員1人当たり生徒数	-	-	11.4	13.0	13.9	-	1.7	9.1	5.5	-	-	-
四條畷市												
学校数	-	-	1	4	7	-	1	3	5	2	-	-
			(-)	(-)	(-)		(1)	(-)	(-)			
教員数	-	-	65	114	184	-	74	34	101	153	-	-
			(14)	(7)	(12)		(9)	(5)	(15)	(125)		
学生・生徒・児童数	2,196	-	1,074	1,649	2,910	-	138	393	496	266	-	-
教員1人当たり生徒数	-	-	16.5	14.5	15.8	-	1.9	11.6	4.9	1.7	-	-
交野市												
学校数	-	-	2	5	10	-	1	6	9	-	-	-
			(-)	(-)	(-)		(-)	(-)	(-)			
教員数	-	-	112	175	261	-	117	85	212	-	-	-
			(32)	(15)	(1)		(7)	(8)	(23)			
学生・生徒・児童数	-	-	2,004	2,762	4,113	-	135	1,186	1,181	-	-	-
教員1人当たり生徒数	-	-	17.9	15.8	15.8	-	1.2	14.0	5.6	-	-	-
大阪狭山市												
学校数	1	-	1	3	7	-	-	3	4	2	-	-
	(-)		(-)	(-)	(-)			(-)	(-)	(-)		
教員数	27	-	51	105	202	-	-	17	108	224	-	-
	(-)		(17)	(4)	(11)			(-)	(-)	(176)		
学生・生徒・児童数	394	-	910	1,520	3,285	-	-	196	604	709	-	-
教員1人当たり生徒数	14.6	-	17.8	14.4	16.3	-	-	11.5	5.6	3.1	-	-
阪南市												
学校数	-	-	1	5	8	-	-	6	4	-	-	-
			(-)	(-)	(-)			(-)	(-)			
教員数	-	-	58	126	203	-	-	49	102	-	-	-
			(7)	(10)	(12)			(7)	(11)			
学生・生徒・児童数	-	-	671	1,387	2,734	-	-	476	636	-	-	-
教員1人当たり生徒数	-	-	11.6	11.0	13.5	-	-	9.7	6.2	-	-	-
兵庫県												
神戸市												
学校数	19	5	56	104	169	1	11	119	147	40	31	1
	(-)	(-)	(-)	(3)	(1)	(-)	(-)	(-)	(-)	(-)	(-)	(-)
教員数	8,471	376	3,916	3,128	5,044	65	1,107	1,411	3,341	2,117	469	95
	(4,471)	(284)	(976)	(507)	(469)	(5)	(27)	(228)	(677)	(1,508)	(154)	(-)
学生・生徒・児童数	66,882	1,400	41,688	39,434	76,404	789	1,641	14,675	18,196	10,589	4,842	1,286
教員1人当たり生徒数	7.9	3.7	10.6	12.6	15.1	12.1	1.5	10.4	5.4	5.0	10.3	13.5
姫路市												
学校数	2	1	22	39	68	1	4	43	51	17	6	-
	(-)	(-)	(-)	(-)	(-)	(-)	(-)	(-)	(-)	(-)	(-)	
教員数	1,045	1,037	1,767	63	391	221	863	216	28	-
			(-)	(-)	(-)	(-)	(-)	(-)	(-)	(-)	(-)	
学生・生徒・児童数	13,785	14,899	29,111	936	642	2,833	6,071	2,919	443	-
教員1人当たり生徒数	13.2	14.4	16.5	14.9	1.6	12.8	7.0	13.5	15.8	-
尼崎市												
学校数	1	2	13	20	42	-	1	32	7	7	11	-
	(-)	(-)	(-)	(-)	(-)		(-)	(-)	(-)	(-)	(-)	
教員数	712	627	1,200	-	55	423	178	71	27	-
			(-)	(-)	(-)		(-)	(-)	(-)	(-)	(-)	
学生・生徒・児童数	9,461	9,593	21,472	-	48	5,405	1,514	867	400	-
教員1人当たり生徒数	13.3	15.3	17.9	-	0.9	12.8	8.5	12.2	14.8	-

	大 学	短 期 学 校	高 学 校	中 学 校	小 学 校	義 務 教 育 学 校	特 別 支 援 学 校	幼 稚 園	幼 保 連 携 型 認 定 こ ど も 園	専 修 学 校	各 種 学 校	高 等 専 門 学 校
明石市												
学校数	-	-	8	13	29	-	2	30	5	4	3	1
			(-)	(-)	(-)		(-)	(-)	(-)	(-)	(-)	(-)
教員数	-	-	443	526	946	-	68	220	109	31	26	71
			(-)	(-)	(-)		(-)	(-)	(-)	(-)	(-)	(-)
学生・生徒・児童数	-	-	6,897	7,454	16,294	-	73	2,618	577	392	704	904
教員1人当たり生徒数	-	-	15.6	14.2	17.2	-	1.1	11.9	5.3	12.6	27.1	12.7
西宮市												
学校数	6	3	16	27	43	-	3	61	15	5	7	-
	(-)	(-)	(-)	(-)	(-)		(-)	(-)	(-)	(-)	(-)	(-)
教員数	1,554	100	1,286	1,053	1,581	-	269	691	349	246	49	-
	(-)	(-)	(423)	(151)	(95)		(-)	(123)	(62)	(172)	(-)	(-)
学生・生徒・児童数	34,141	2,038	13,026	14,246	27,750	-	449	8,086	1,369	929	1,094	-
教員1人当たり生徒数	22.0	20.4	10.1	13.5	17.6	-	1.7	11.7	3.9	3.8	22.3	-
洲本市												
学校数	-	-	3	6	13	-	1	6	4	-	-	-
			(-)	(-)	(-)		(-)	(-)	(-)			
教員数	-	-	123	115	195	-	65	25	73	-	-	-
			(-)	(-)	(-)		(-)	(-)	(-)			
学生・生徒・児童数	-	-	1,482	1,105	2,030	-	91	229	360	258	-	-
教員1人当たり生徒数	-	-	12.0	9.6	10.4	-	0.7	9.2	4.9	-	-	-
芦屋市												
学校数	1	1	4	6	8	-	1	12	2	2	2	-
	(-)	(-)	(-)	(-)	(-)		(-)	(-)	(-)	(-)	(-)	(-)
教員数	51	8	178	194	248	-	182	87	48	31	13	-
	(-)	(-)	(-)	(-)	(-)		(-)	(-)	(-)	(-)	(-)	(-)
学生・生徒・児童数	816	83	2,859	2,451	4,679	-	366	893	256	590	40	-
教員1人当たり生徒数	16.0	10.4	16.1	12.6	18.9	-	2.0	10.3	5.3	19.0	3.1	-
伊丹市												
学校数	1	2	5	8	17	-	3	24	3	2	2	…
	(-)	(-)	(-)	(-)	(-)		(-)	(-)	(-)	(-)	(…)	(…)
教員数	308	214	353	322	673	-	301	244	111	68	9	…
	(215)	(175)	(77)	(18)	(42)		(8)	(49)	(28)	(62)	(…)	(…)
学生・生徒・児童数	732	917	3,936	5,020	11,355	-	542	2,591	949	79	54	…
教員1人当たり生徒数	2.4	4.3	11.2	15.6	16.9	-	1.8	10.6	8.5	1.2	6.0	…
相生市												
学校数	-	-	3	3	7	-	-	7	1	1	-	-
			(-)	(-)	(-)			(-)	(-)	(-)		
教員数	-	-	117	58	123	-	-	32	18	10	-	-
			(-)	(-)	(-)			(-)	(-)	(-)		
学生・生徒・児童数	-	-	1,780	631	1,398	-	-	490	77	117	-	-
教員1人当たり生徒数	-	-	15.2	10.9	11.4	-	-	15.3	4.3	11.7	-	-
豊岡市												
学校数	-	1	5	10	29	-	2	11	13	2	2	-
		(-)	(-)	(-)	(-)		(-)	(-)	(-)	(-)	(-)	(-)
教員数	-	15	200	214	418	-	99	29	200	8	4	-
		(-)	(-)	(-)	(-)		(-)	(-)	(-)	(-)	(-)	(-)
学生・生徒・児童数	-	59	2,305	2,237	4,361	-	106	300	1,182	66	81	-
教員1人当たり生徒数	-	3.9	11.5	10.5	10.4	-	1.1	10.3	5.9	8.3	20.3	-
加古川市												
学校数	1	1	6	12	28	-	1	20	21	1	3	-
	(-)	(-)	(-)	(-)	(-)		(-)	(-)	(1)	(-)	(-)	(-)
教員数	205	66	379	471	904	-	65	138	460	-	14	-
	(100)	(48)	(-)	(22)	(45)		(2)	(6)	(128)		(11)	(-)
学生・生徒・児童数	1,197	442	5,335	7,064	14,574	-	63	1,673	2,614	-	20	-
教員1人当たり生徒数	5.8	6.7	14.1	15.0	16.1	-	1.0	12.0	5.7	-	1.4	-

※加古川市の幼稚園の兼務教員数は教育補助員数を含まない数。

校 (続き)

	大 学	短 大 期 学	高 学 等 校	中 学 校	小 学 校	義 務 教 育 学 校	特 別 支 援 学 校	幼 稚 園	幼 保 連 携 型 認 定 こ ども 園	専 学 修 校	各 学 種 校	高 等 専 門 学 校
赤穂市												
学校数	1	-	1	5	10	-	1	11	-	1	2	-
	(-)		(-)	(-)	(-)		(-)	(-)		(-)	(-)	
教員数	…	-	62	111	189	-	64	72	-	11	-	-
			(-)	(-)	(-)		(-)	(-)		(-)	(-)	
学生・生徒・児童数	…	-	840	1,203	2,362	-	91	741	-	153	-	-
教員1人当たり生徒数	…	-	13.5	10.8	12.5	-	1.4	10.3	-	13.9	-	-
西脇市												
学校数	-	-	3	4	8	-	-	1	8	1	1	-
			(-)	(-)	(-)			(-)	(-)	(-)	(-)	
教員数	-	-	152	99	162	-	-	13	176	2	3	-
			(-)	(-)	(-)			(-)	(-)	(-)	(-)	
学生・生徒・児童数	-	-	1,720	1,049	2,022	-	-	77	1,118	27	20	-
教員1人当たり生徒数	-	-	11.3	10.6	12.5	-	-	5.9	6.4	13.5	6.4	-
宝塚市												
学校数	3	-	6	14	27	-	1	26	-	1	2	-
	(-)		(-)	(-)	(-)		(-)	(-)		(-)	(-)	
教員数	…	-	296	430	845	-	32	273	-	10	9	-
			(-)	(-)	(-)		(-)	(-)		(-)	(-)	
学生・生徒・児童数	…	-	4,725	6,075	14,223	-	26	3,262	-	122	80	-
教員1人当たり生徒数	…	-	16.0	14.1	16.8	-	0.8	11.9	-	12.2	8.9	-
三木市												
学校数	1	-	4	8	16	-	1	5	14	-	-	-
	(-)		(-)	(-)	(-)		(-)	(-)	(-)			
教員数	98	-	174	184	340	-	22	30	365	-	-	-
	(-)		(-)	(8)	(21)		(-)	(3)	(99)			
学生・生徒・児童数	2,090	-	2,280	1,916	3,654	-	16	150	1,892	-	-	-
教員1人当たり生徒数	21.3	-	13.1	10.4	10.7	-	0.7	5.0	5.2	-	-	-
高砂市												
学校数	-	-	4	7	10	-	-	4	11	-	-	-
			(-)	(-)	(-)			(-)	(-)			
教員数	-	-	202	204	279	-	-	14	231	-	-	-
			(-)	(-)	(-)			(-)	(-)			
学生・生徒・児童数	-	-	2,848	2,989	4,913	-	-	279	1,690	-	-	-
教員1人当たり生徒数	-	-	14.1	14.7	17.6	-	-	19.9	7.3	-	-	-
川西市												
学校数	-	1	3	7	16	-	1	14	8	-	-	-
		(-)	(-)	(-)	(-)		(-)	(-)	(-)			
教員数	-	…	187	263	505	-	36	153	195	-	-	-
			(…)	(5)	(26)		(-)	(19)	(42)			
学生・生徒・児童数	-	…	2,679	3,901	8,057	-	24	1,632	667	-	-	-
教員1人当たり生徒数	-	…	14.5	14.8	16.0	-	0.7	10.7	3.4	-	-	-
小野市												
学校数	-	-	2	4	8	-	1	2	2	-	-	-
			(-)	(-)	(-)		(-)	(-)	(-)			
教員数	-	-	116	108	182	-	27	11	56	-	-	-
			(-)	(-)	(-)		(-)	(-)	(-)			
学生・生徒・児童数	-	-	1,534	1,478	2,792	-	39	103	233	-	-	-
教員1人当たり生徒数	-	-	13.2	13.7	15.3	-	0.7	9.4	4.2	-	-	-
三田市												
学校数	-	1	6	9	20	-	3	19	3	2	-	-
		(-)	(-)	(-)	(-)		(-)	(-)	(-)	(-)		
教員数	-	…	335	242	406	-	156	175	72	51	-	-
			(-)	(-)	(-)		(-)	(-)	(-)	(-)		
学生・生徒・児童数	-	…	4,816	3,435	6,198	-	225	1,975	633	804	-	-
教員1人当たり生徒数	-	…	14.4	14.2	15.3	-	1.4	11.3	8.8	15.8	-	-

	大 学	短 期 学 校	高 等 学 校	中 学 校	小 学 校	義 務 教 育 学 校	特 別 支 援 学 校	幼 稚 園	幼 保 連 携 型 認 定 こ ど も 園	専 修 学 校	各 種 学 校	高 等 専 門 学 校
加西市												
学校数	-	-	2	4	11	-	1	6	6	1	-	-
			(-)	(-)	(-)		(-)	(-)	(-)	(-)		
教員数	-	-	65	94	178	-	42	11	115	9	-	-
			(-)	(12)	(23)		(-)	(-)	(7)	(-)		
学生・生徒・児童数	-	-	812	1,016	1,962	-	39	11	518	58	-	-
教員1人当たり生徒数	-	-	12.5	8.0	11.0	-	0.9	1.0	4.5	6.4	-	-
篠山市												
学校数	-	-	3	5	14	-	1	12	2	-	2	-
			(-)	(-)	(-)		(-)	(-)	(-)		(-)	
教員数	-	-	94	115	207	-	41	27	51	-	8	-
			(-)	(-)	(-)		(-)	(-)	(-)		(-)	
学生・生徒・児童数	-	-	1,090	983	2,002	-	35	342	441	-	62	-
教員1人当たり生徒数	-	-	11.6	8.5	9.7	-	0.9	12.7	8.6	-	7.8	-
養父市												
学校数	-	-	3	4	9	-	-	-	11	1	-	-
			(-)	(-)	(-)				(-)	(-)		
教員数	-	-	133	75	115	-	-	-	127	10	-	-
			(-)	(1)	(14)				(21)	(-)		
学生・生徒・児童数	-	-	2,855	598	1,086	-	-	-	726	78	-	-
教員1人当たり生徒数	-	-	21.5	8.0	9.4	-	-	-	5.7	7.8	-	-
丹波市												
学校数	-	-	3	7	22	-	1	2	10	1	-	-
			(-)	(-)	(-)		(-)	(-)	(-)	(-)		
教員数	-	-	105	185	386	-	67	10	287	106	-	-
			(…)	(9)	(39)		(…)	(4)	(24)	(96)		
学生・生徒・児童数	-	-	1,285	1,720	3,246	-	98	71	1,621	118	-	-
教員1人当たり生徒数	-	-	12.2	9.3	8.4	-	1.5	7.1	5.6	1.1	-	-
南あわじ市												
学校数	1	-	1	6	16	-	-	4	5	1	-	-
	(1)		(-)	(-)	(-)			(-)	(1)	(-)		
教員数	16	-	59	128	244	-	-	22	62	12	-	-
	(-)		(14)	(7)	(16)			(7)	(8)	(3)		
学生・生徒・児童数	177	-	710	1,247	2,381	-	-	81	315	115	-	-
教員1人当たり生徒数	11.1	-	12.0	9.7	9.8	-	-	3.7	5.1	9.6	-	-
朝来市												
学校数	-	-	3	5	9	-	1	-	10	-	-	-
			(-)	(-)	(-)		(-)		(-)			
教員数	-	-	66	93	166	-	58	-	133	-	-	-
			(…)	(5)	(15)		(…)		(-)			
学生・生徒・児童数	-	-	610	815	1,483	-	50	-	838	-	-	-
教員1人当たり生徒数	-	-	9.2	8.8	8.9	-	0.9	-	6.3	-	-	-
淡路市												
学校数	1	-	2	5	12	-	-	-	5	1	1	-
	(-)		(-)	(-)	(-)				(-)	(-)	(-)	
教員数	37	-	67	119	216	-	-	-	101	68	-	-
	(-)		(-)	(14)	(22)				(-)	(52)		
学生・生徒・児童数	396	-	900	1,031	2,020	-	-	-	464	319	-	-
教員1人当たり生徒数	10.7	-	13.4	8.6	9.3	-	-	-	4.5	4.6	-	-
宍粟市												
学校数	-	-	3	7	12	-	-	11	2	2	1	-
			(-)	(-)	(-)			(-)	(-)	(-)	(-)	
教員数	-	-	119	124	206	-	-	36	33	53	-	-
			(32)	(7)	(21)			(3)	(6)	(41)		
学生・生徒・児童数	-	-	906	1,008	1,911	-	-	223	136	55	-	-
教員1人当たり生徒数	-	-	7.6	8.1	9.3	-	-	6.2	4.1	1.0	-	-

校 (続き)

	大 学	短 大 期 学	高 学 等 校	中 学 校	小 学 校	義務教育 学 校	特別支援 学 校	幼 稚 園	幼保連携 型認定 こども園	専 修 校	各 種 校	高等専門 学 校
加東市												
学校数	1 (-)	-	1 (-)	4 (-)	10 (-)	-	-	2 (-)	11 (-)	1 (-)	-	-
教員数	471 (312)	-	51 (-)	128 (17)	219 (20)	-	-	19 (5)	204 (52)	9 (-)	-	-
学生・生徒・児童数	1,569	-	713	1,259	2,364	-	-	176	980	101	-	-
教員1人当たり生徒数	3.3	-	14.0	9.8	10.8	-	-	9.3	4.8	11.2	-	-
たつの市												
学校数	-	-	2 (-)	6 (-)	18 (-)	-	2 (-)	13 (-)	12 (-)	-	-	-
教員数	-	-	140 (-)	175 (-)	344 (-)	-	166 (-)	49 (-)	169 (-)	-	-	-
学生・生徒・児童数	-	-	1,791	2,154	4,108	-	300	253	1,216	-	-	-
教員1人当たり生徒数	-	-	12.8	12.3	11.9	-	1.8	5.2	7.2	-	-	-
奈良県												
奈良市												
学校数	6 (-)	2 (-)	16 (-)	28 (-)	49 (-)	-	3 (-)	37 (-)	27 (-)	18 (-)	4 (-)	-
教員数	1,588 (974)	100 (63)	1,092 (304)	976 (234)	1,385 (151)	-	324 (…)	315 (67)	629 (-)	316 (219)	86 (6)	-
学生・生徒・児童数	14,916	413	11,303	10,173	18,237	-	498	3,022	3,276	1,338	1,364	-
教員1人当たり生徒数	9.4	4.1	10.4	10.4	13.2	-	1.5	9.6	5.2	4.2	15.9	-
大和高田市												
学校数	-	-	3 (-)	3 (-)	8 (-)	-	-	8 (-)	2 (-)	3 (-)	4 (-)	-
教員数	-	-	211 (64)	101 (3)	214 (11)	-	-	54 (3)	64 (38)	22 (9)	23 (17)	-
学生・生徒・児童数	-	-	2,350	1,369	2,708	-	-	335	325	109	92	-
教員1人当たり生徒数	-	-	11.1	13.6	12.7	-	-	6.2	5.1	5.0	4.0	-
大和郡山市												
学校数	-	-	3 (-)	6 (-)	11 (-)	-	2 (-)	10 (-)	3 (-)	1 (-)	2 (-)	1 (-)
教員数	-	-	197 (47)	208 (20)	288 (14)	-	120 (9)	79 (9)	78 (-)	60 (51)	3 (-)	77 (-)
学生・生徒・児童数	-	-	2,035	2,566	4,161	-	146	699	365	119	23	1,020
教員1人当たり生徒数	-	-	10.3	12.3	14.4	-	1.3	10.0	4.7	2.0	7.7	13.2
天理市												
学校数	2 (-)	-	4 (-)	5 (-)	10 (-)	-	1 (-)	10 (-)	3 (-)	4 (-)	2 (-)	-
教員数	456 (256)	-	279 (18)	148 (9)	261 (12)	-	122 (-)	105 (3)	84 (25)	-	115 (38)	-
学生・生徒・児童数	3,560	-	3,490	1,720	3,331	-	183	744	319	-	264	-
教員1人当たり生徒数	7.8	-	12.5	11.6	12.8	-	1.5	7.1	3.8	-	2.3	-
橿原市												
学校数	1 (-)	1 (-)	3 (-)	6 (-)	16 (-)	-	-	19 (-)	1 (-)	3 (-)	5 (-)	-
教員数	…	…	192 (17)	227 (10)	427 (14)	-	-	189 (89)	53 (-)	199 (164)	20 (10)	-
学生・生徒・児童数	1,278	215	2,487	3,029	6,308	-	-	975	284	571	97	-
教員1人当たり生徒数	…	…	14.2	14.0	14.8	-	-	5.2	5.4	2.9	4.9	-
桜井市												
学校数	-	-	3 (-)	4 (-)	11 (-)	-	-	9 (-)	1 (-)	-	2 (-)	-
教員数	-	-	157 (20)	114 (4)	228 (11)	-	-	61 (7)	34 (18)	-	7 (4)	-
学生・生徒・児童数	-	-	1,896	1,364	2,866	-	-	680	94	-	58	-
教員1人当たり生徒数	-	-	12.1	12.0	12.6	-	-	11.1	2.8	-	8.3	-

	大 学	短 期 学 校	高 等 学 校	中 学 校	小 学 校	義 務 教 育 学 校	特 別 支 援 学 校	幼 稚 園	幼 保 連 携 型 認 定 こ ど も 園	専 修 学 校	各 種 学 校	高 等 専 門 学 校
五條市												
学校数	-	-	3	6	8	-	-	2	1	-	1	-
			(1)	(-)	(-)			(-)	(-)		(-)	
教員数	-	-	122	105	148	-	-	15	24	-	-	-
			(20)	(13)	(23)			(-)	(-)			
学生・生徒・児童数	-	-	1,393	959	1,191	-	-	67	121	-	-	-
教員1人当たり生徒数	-	-	11.4	9.1	8.0	-	-	4.5	5.0	-	-	-
御所市												
学校数	-	-	2	5	7	-	-	5	-	-	1	-
			(-)	(-)	(-)			(-)			(-)	
教員数	-	-	78	88	116	-	-	19	-	-	1	-
			(19)	(35)	(12)			(-)			(-)	
学生・生徒・児童数	-	-	819	660	905	-	-	114	-	-	5	-
教員1人当たり生徒数	-	-	10.5	7.5	7.8	-	-	6.0	-	-	5.0	-
生駒市												
学校数	1	-	2	8	12	-	-	12	8	2	-	-
	(-)		(-)	(-)	(-)			(-)	(-)	(-)		
教員数	200	-	129	260	458	-	-	183	223	134	-	-
	(84)		(6)	(49)	(64)			(45)	(23)	(106)		
学生・生徒・児童数	1,055	-	2,023	3,213	7,089	-	-	1,644	1,108	292	-	-
教員1人当たり生徒数	5.3	-	15.7	12.4	15.5	-	-	9.0	5.0	2.2	-	-
香芝市												
学校数	-	-	2	5	11	-	-	8	4	-	3	-
			(-)	(-)	(-)			(-)	(-)		(-)	
教員数	-	-	85	181	339	-	-	53	100	-	39	-
			(10)	(13)	(16)			(23)	(25)		(-)	
学生・生徒・児童数	-	-	1,343	2,857	5,525	-	-	718	1,108	-	1,334	-
教員1人当たり生徒数	-	-	15.8	15.8	16.3	-	-	13.5	11.1	-	34.2	-
葛城市												
学校数	-	-	-	2	5	-	-	6	-	-	-	-
				(-)	(-)			(-)				
教員数	-	-	-	72	160	-	-	88	-	-	-	-
				(2)	(3)			(43)				
学生・生徒・児童数	-	-	-	989	2,396	-	-	655	-	-	-	-
教員1人当たり生徒数	-	-	-	13.7	15.0	-	-	7.4	-	-	-	-
宇陀市												
学校数	-	-	2	4	6	-	-	3	2	-	-	-
			(-)	(-)	(-)			(-)	(-)			
教員数	-	-	68	88	125	-	-	21	41	-	-	-
			(-)	(8)	(9)			(-)	(8)			
学生・生徒・児童数	-	-	708	681	1,170	-	-	147	166	-	-	-
教員1人当たり生徒数	-	-	10.4	7.7	9.4	-	-	7.0	4.0	-	-	-
和歌山県												
和歌山市												
学校数	3	1	14	25	54	1	6	28	20	14	11	-
	(-)	(-)	(-)	(1)	(2)	(-)	(-)	(-)	(1)	(-)	(-)	
教員数	976	77	1,060	795	1,269	49	545	335	577	443	75	-
	(291)	(49)	(170)	(118)	(130)	(5)	(13)	(66)	(81)	(337)	(5)	
学生・生徒・児童数	6,460	402	12,127	9,979	17,742	699	821	3,544	3,183	1,749	867	-
教員1人当たり生徒数	6.6	5.2	11.4	12.6	14.0	14.3	1.5	10.6	5.5	3.9	11.6	-
海南市												
学校数	-	-	2	7	15	-	-	9	2	1	-	-
			(-)	(-)	(2)			(-)	(-)	(-)		
教員数	-	-	123	122	229	-	-	56	46	1	-	-
			(28)	(10)	(38)			(15)	(2)	(-)		
学生・生徒・児童数	-	-	885	1,092	2,129	-	-	313	448	6	-	-
教員1人当たり生徒数	-	-	7.2	9.0	9.3	-	-	5.6	9.7	6.0	-	-

校 (続き)

	大 学	短 大 期 学	高 学 校	中 学 校	小 学 校	義 務 教 育 学 校	特 別 支 援 学 校	幼 稚 園	幼 保 連 携 型 認 定 こ ども 園	専 学 修 校	各 種 校	高 等 専 門 学 校
橋本市												
学校数	-	-	4 (-)	8 (-)	16 (-)	-	1 (-)	5 (-)	3 (-)	1 (-)	2 (-)	-
教員数	-	-	189 (49)	225 (75)	305 (44)	-	113 (1)	20 (2)	79 (9)	17 (12)	21 (-)	-
学生・生徒・児童数	-	-	1,726	1,561	3,075	-	173	89	429	50	214	-
教員1人当たり生徒数	-	-	9.1	6.9	10.1	-	1.5	4.5	5.4	2.9	10.2	-
有田市												
学校数	-	-	1 (-)	4 (-)	7 (-)	-	-	2 (-)	-	-	-	-
教員数	-	-	67 (13)	79 (5)	130 (7)	-	-	20 (8)	-	-	-	-
学生・生徒・児童数	-	-	670	721	1,281	-	-	152	-	-	-	-
教員1人当たり生徒数	-	-	10.0	9.1	9.9	-	-	7.6	-	-	-	-
御坊市												
学校数	-	-	2 (-)	5 (-)	6 (-)	-	-	6 (-)	-	1 (-)	-	1 (-)
教員数	-	-	143 (33)	133 (56)	117 (10)	-	-	42 (7)	-	116 (103)	-	64 (…)
学生・生徒・児童数	-	-	1,297	557	1,097	-	-	229	-	121	-	864
教員1人当たり生徒数	-	-	9.1	4.2	9.4	-	-	5.5	-	1.0	-	13.5
田辺市												
学校数	-	-	5 (1)	15 (-)	25 (-)	-	-	8 (-)	2 (-)	1 (-)	7 (-)	-
教員数	-	-	250 (54)	309 (97)	396 (51)	-	-	44 (4)	68 (15)	90 (81)	26 (-)	-
学生・生徒・児童数	-	-	2,315	2,029	3,684	-	-	416	435	102	213	-
教員1人当たり生徒数	-	-	9.3	6.6	9.3	-	-	9.5	6.4	1.1	8.2	-
新宮市												
学校数	-	-	3 (-)	6 (-)	5 (-)	-	1 (-)	2 (-)	-	1 (-)	4 (-)	-
教員数	-	-	151 (32)	103 (18)	112 (9)	-	66 (1)	17 (1)	-	94 (84)	72 (59)	-
学生・生徒・児童数	-	-	1,460	780	1,325	-	78	90	-	120	132	-
教員1人当たり生徒数	-	-	9.7	7.6	11.8	-	1.2	5.3	-	1.3	1.8	-
紀の川市												
学校数	1 (-)	-	2 (-)	8 (1)	18 (1)	-	-	2 (-)	2 (-)	1 (-)	1 (-)	-
教員数	81 (-)	-	121 (16)	172 (29)	326 (55)	-	-	14 (4)	29 (-)	268 (244)	1 (-)	-
学生・生徒・児童数	1,998	-	1,280	1,437	3,024	-	-	135	152	181	-	-
教員1人当たり生徒数	24.7	-	10.6	8.4	9.3	-	-	9.6	5.2	0.7	-	-
岩出市												
学校数	-	-	1 (-)	2 (-)	6 (-)	-	-	2 (-)	2 (-)	-	1 (-)	-
教員数	-	-	68 (7)	112 (8)	212 (27)	-	-	38 (14)	61 (3)	-	4 (-)	-
学生・生徒・児童数	-	-	951	1,495	3,092	-	-	476	357	-	76	-
教員1人当たり生徒数	-	-	14.0	13.3	14.6	-	-	12.5	5.9	-	19.0	-

1 公立図書館は図書館法に、博物館は博物館法に、公民館は社会教育法に基づく数。
分館は（ ）内に再掲。

都 市 名	公立図書館		博物館	公民館	文化財	
	館 数	蔵書数(冊)			国 宝	重要文化財
滋賀県						
大津市	4 (-)	830,031	6 (-)	37 (1)	36	304
彦根市	1 (-)	755,911	1 (-)	8 (-)	2	16
長浜市	6 (-)	993,374	1 (-)	-	5	95
近江八幡市	2 (-)	446,675	1 (-)	-	-	78
草津市	2 (-)	526,396	1 (-)	-	-	23
守山市	1 (-)	326,273	-	9 (-)	-	14
栗東市	2 (1)	297,491	1 (-)	-	-	27
甲賀市	5 (-)	720,823	-	13 (-)	2	58
野洲市	2 (1)	389,885	1 (-)	-	2	36
湖南市	2 (-)	354,019	-	-	4	35
高島市	6 (-)	605,187	-	6 (-)	-	23
東近江市	7 (-)	984,136	-	14 (-)	-	54
米原市	2 (-)	284,745	-	4 (-)	-	24
京都府						
京都市	20 (15)	2,868,241	36 (-)	2 (1)	212	1,879
福知山市	4 (3)	301,012	-	10 (-)	-	5
舞鶴市	5 (3)	261,890	2 (-)	5 (-)	1	21
綾部市	1 (-)	86,678	-	13 (-)	1	10
宇治市	3 (-)	327,477	1 (-)	5 (-)	9	39
宮津市	1 (-)	156,580	-	11 (-)	1	18
亀岡市	4 (3)	242,467	-	2 (-)	-	27
城陽市	1 (-)	297,783	-	3 (-)	-	6
向日市	1 (-)	172,471	-	6 (-)	-	6
長岡京市	1 (-)	252,489	-	1 (-)	-	6
八幡市	2 (-)	256,761	-	4 (-)	1	26
京田辺市	1 (-)	355,934	-	43 (42)	1	10
京丹後市	6 (4)	299,774	-	7 (-)	-	7
南丹市	1 (-)	223,240	-	2 (-)	-	11
木津川市	3 (-)	322,025	-	2 (-)	6	45
大阪府						
大阪市	25 (-)	4,802,376	6 (-)	-	28	234
堺市	12 (5)	1,891,973 (189,548)	2 (-)	6 (-)	1	27
岸和田市	6 (5)	600,841	1 (-)	19 (-)	-	14
豊中市	9 (5)	984,281 (262,567)	-	45 (41)	-	15
池田市	2 (1)	392,582 (43,626)	1 (-)	1 (-)	-	19
吹田市	9 (2)	1,056,096 (92,510)	1 (-)	29 (-)	-	7
泉大津市	1 (1)	242,904	-	2 (-)	-	5
高槻市	6 (1)	1,649,838	3 (-)	13 (-)	1	8
貝塚市	1 (-)	299,743	-	3 (-)	1	20
守口市	-	-	-	-	-	2
枚方市	8 (-)	1,270,982	-	-	-	6
茨木市	5 (4)	1,103,848 (361,715)	-	33 (-)	2	29
八尾市	4 (-)	673,697	1 (-)	7 (-)	-	7
泉佐野市	1 (-)	391,701	1 (-)	2 (-)	1	5
富田林市	2 (-)	306,241	-	3 (-)	-	5
寝屋川市	7 (2)	533,481	-	1 (-)	-	5
河内長野市	1 (-)	431,485	-	8 (-)	7	81
松原市	6 (5)	393,952 (161,000)	1 (-)	5 (-)	-	-
大東市	3 (-)	482,799	-	1 (-)	2	10
和泉市	4 (-)	513,148	1 (-)	-	2	37
箕面市	6 (-)	797,231	-	-	1	34
柏原市	2 (-)	235,538	-	3 (2)	1	9
羽曳野市	7 (1)	534,768	-	1 (-)	2	13
門真市	2 (1)	261,007	-	1 (-)	-	-
摂津市	2 (1)	222,637 (72,083)	-	5 (-)	-	-
高石市	2 (1)	261,902 (43,999)	-	6 (-)	-	-
藤井寺市	1 (-)	156,222	-	-	3	6
東大阪市	6 (2)	2,799,710	1 (-)	31 (-)	-	1

※京都市の博物館には、博物館相当施設18館を含む。

化

2 文化財は、国宝及び国の文化財指定基準に基づく数。

(平成30年3月末現在)

都 市 名	公立図書館		博物館	公民館	文化財	
	館 数	蔵書数(冊)			国 宝	重要文化財
泉 南 市	1 (-)	319,768	-	4 (-)	-	1
四 條 畷 市	2 (1)	256,231	-	1 (1)	-	1
交 野 市	1 (-)	227,280	-	-	1	3
大 阪 狭 山 市	1 (-)	237,739	-	1 (-)	-	2
阪 南 市	1 (-)	213,017	-	3 (-)	-	2
兵庫県						
神 戸 市	11 (1)	2,071,356	35 (-)	7 (-)	6	132
姫 路 市	15 (14)	1,328,379(791,921)	3 (-)	67 (-)	5	35
尼 崎 市	2 (-)	762,614	-	6 (-)	-	9
明 石 市	3 (1)	1,214,238 (128,300)	1 (-)	-	-	6
西 宮 市	11 (7)	1,061,692(221,126)	9 (1)	24 (-)	2	62
洲 本 市	2 (-)	326,402	-	13 (-)	-	4
芦 屋 市	3 (2)	391,966	2 (-)	1 (-)	-	11
伊 丹 市	4 (3)	613,537(230,873)	1 (-)	1 (-)	1	6
伊 相 市	1 (-)	127,102	-	5 (-)	-	-
豊 岡 市	6 (5)	368,954	1 (-)	29 (-)	-	27
加 古 川 市	2 (-)	496,022	-	12 (-)	2	21
赤 穂 市	1 (-)	202,708	-	11 (2)	-	8
西 脇 市	1 (-)	187,871	-	1 (-)	-	-
宝 塚 市	2 (-)	673,091	-	2 (-)	-	11
三 木 市	3 (2)	321,061	-	10 (1)	-	7
高 砂 市	1 (-)	183,994	-	8 (-)	-	1
川 西 市	1 (-)	322,484	-	10 (-)	-	14
小 野 市	1 (-)	219,995	1 (-)	-	2	14
三 田 市	3 (2)	406,812	1 (-)	-	-	11
加 西 市	1 (-)	208,928	-	4 (-)	2	16
篠 山 市	2 (1)	217,136(35,027)	-	2 (1)	-	12
養 父 市	-	-	-	4 (1)	-	3
丹 波 市	6 (5)	408,253	-	-	-	18
南 あ わ じ 市	1 (-)	161,082	1 (-)	22 (-)	-	10
朝 来 市	1 (-)	217,993	-	-	-	4
淡 路 市	2 (-)	289,421	-	15 (-)	-	2
宍 粟 市	1 (-)	110,593	-	-	-	1
加 東 市	4 (-)	456,608	-	3 (-)	1	7
た つ の 市	4 (-)	453,382	1 (-)	9 (-)	-	10
奈良県						
奈 良 市	4 (-)	1,355,158	5 (-)	51 (27)	132	611
大 和 高 田 市	1 (-)	126,437	-	4 (3)	-	2
大 和 郡 山 市	1 (-)	239,022	-	6 (-)	-	32
天 理 市	1 (-)	203,974	-	57 (45)	9	100
橿 原 市	1 (-)	303,196	2 (-)	13 (1)	1	27
桜 井 市	1 (-)	197,636	-	15 (-)	6	51
五 條 市	1 (-)	89,390	1 (-)	18 (2)	2	19
御 所 市	1 (1)	111,150	-	2 (-)	-	5
生 駒 市	3 (2)	513,285(134,803)	-	-	2	27
香 芝 市	1 (-)	232,781	1 (-)	1 (-)	-	4
葛 城 市	2 (-)	247,692	1 (-)	51 (46)	8	41
宇 陀 市	2 (1)	144,039	-	5 (4)	8	34
和歌山県						
和 歌 山 市	2 (-)	1,260,841	1 (-)	1 (-)	-	50
海 南 市	2 (-)	129,628	-	11 (-)	4	8
橋 本 市	1 (-)	158,516	-	9 (-)	1	3
有 田 市	1 (-)	86,181	-	8 (-)	-	11
御 坊 市	1 (-)	81,794	-	9 (8)	-	-
田 辺 市	2 (-)	523,188	-	39 (18)	-	17
新 宮 市	1 (-)	116,398	-	8 (7)	5	7
紀 の 川 市	2 (-)	157,168	-	20 (15)	2	8
岩 出 市	5 (4)	302,462	-	5 (-)	1	6

※豊岡市の公民館は平成29年4月1日よりコミュニティセンターへ移行したが数値には計上。

※養父市は国の重要文化財の数を記入。国指定文化財等であれば10件。

第7編 社会生活

- 1 生活保護法に基づく保護状況で平成29年度施設内扶助、施設外扶助の総額。
 2 人員保護率（被保護実人員÷人口×1,000）に用いる人口は、平成30年3月末現在の人口による。

都 市 名	平成29年度末		人 員 保 護 率 %	総 額 千円	生 活 千円	教 育 千円
	被保護実世帯	被保護実人員				
滋賀県						
大津市	3,085	4,083	12.0	6,713,899	2,091,610	35,975
彦根市	596	844	7.4	1,222,195	300,581	11,974
長浜市	749	1,013	8.5	1,705,799	454,203	9,405
近江八幡市	536	771	9.5	1,098,493	338,873	10,374
草津市	813	1,103	7.9	1,831,879	583,669	8,047
守山市	165	227	2.7	339,284	96,999	3,026
栗東市	290	452	6.6	609,626	182,648	6,917
甲賀市	257	343	3.8	554,309	119,006	2,602
野洲市	174	236	4.6	386,653	95,383	3,605
湖南市	215	310	5.7	495,095	140,048	3,762
高島市	285	422	8.4	559,832	148,876	5,649
東近江市	507	735	6.5	1,066,755	294,169	9,889
米原市	132	162	4.1	283,580	67,085	720
京都府						
京都市	32,789	44,445	30.3	74,774,129	24,127,356	465,280
福知山市	793	1,084	13.9	1,719,208	475,618	9,670
舞鶴市	774	1,005	12.4	1,698,604	477,757	8,229
綾部市	187	232	7.1	394,843	95,217	1,184
宇治市	2,127	3,091	16.9	4,985,584	1,624,356	34,000
宮津市	112	133	7.3	232,456	55,887	319
亀岡市	677	1,006	11.5	1,323,360	411,553	13,241
城陽市	629	907	12.0	1,387,397	442,272	12,330
向日市	454	622	11.1	1,009,009	303,449	4,982
長岡京市	700	896	11.1	1,575,403	443,527	5,696
八幡市	1,056	1,623	22.6	2,440,965	754,695	21,656
京田辺市	578	815	11.2	1,249,878	401,386	7,844
京丹後市	367	523	9.9	678,799	184,068	5,868
京南丹波市	288	398	12.4	575,584	170,166	2,963
木津川市	388	606	8.0	788,012	248,522	8,908
大阪府						
大阪市	114,841	141,003	51.9	283,198,463	91,744,259	951,356
堺市	19,297	25,835	30.8	46,988,023	14,702,205	226,201
岸和田市	4,330	6,017	31.4	10,636,474	3,349,155	74,802
豊中市	7,671	10,220	25.7	18,664,738	5,760,522	85,783
池田市	633	779	7.5	1,531,286	493,256	5,286
吹田市	4,335	5,873	15.5	10,310,039	3,223,476	54,640
泉大津市	1,238	1,700	22.7	2,941,527	890,637	19,650
高槻市	4,261	6,076	17.2	10,154,117	3,275,942	70,263
貝塚市	1,168	1,540	17.7	2,912,414	826,211	14,676
守口市	4,397	5,944	41.8	10,802,161	3,514,886	54,138
枚方市	5,722	7,882	19.6	13,305,142	4,358,429	72,885
茨木市	2,779	3,653	13.0	6,423,276	2,012,227	27,573
八尾市	5,744	7,923	29.7	13,779,673	4,430,611	83,206
泉佐野市	1,429	1,836	18.2	3,491,279	922,812	15,397
富田林市	1,741	2,440	21.7	3,948,956	1,158,048	25,976
寝屋川市	5,370	7,321	31.2	12,785,673	4,324,129	75,599
河内長野市	1,126	1,572	15.1	2,442,791	786,995	14,406
松原市	2,417	3,329	27.5	5,883,048	1,899,335	31,149
大東市	922	1,174	9.7	2,252,529	721,514	6,343
和泉市	2,833	3,971	21.4	7,079,696	2,273,874	53,652
箕面市	922	1,197	8.6	2,233,589	681,189	9,468
柏原市	921	1,223	17.5	2,056,241	610,103	15,387
羽曳野市	2,176	3,184	28.7	5,113,668	1,662,284	39,144
門真市	4,576	6,092	50.2	10,927,709	3,628,835	57,891
摂津市	1,166	1,584	18.7	2,784,617	939,206	14,370
高石市	678	941	16.7	1,720,970	502,125	10,239
藤井寺市	1,031	1,408	21.9	2,487,291	768,507	14,917
東大阪市	14,510	19,423	38.9	34,142,650	11,228,298	195,933

※近江八幡市の扶助別保護費について、他に「就労自立給付金（平成29年度517千円）」あり。

※草津市の扶助別保護費「生活」には「就労自立給付金」を含む。

※綾部市は平成30年4月1日現在の推計人口による。

※長岡京市の扶助別保護費総額には「就労自立給付金 749千円」を含む。

※豊中市の扶助別保護費総額には「就労自立給付金 5,661千円」を含む。

福祉
保護

3 平成29年度決算未済の場合は見込額。

扶 助 別 保 護 費						
住 宅	医 療	介護扶助	出 産	生 業	葬 祭	施設事務費
千円	千円	千円	千円	千円	千円	千円
1,141,913	3,133,677	156,270	266	22,983	10,890	118,618
173,026	639,905	40,226	-	4,187	1,541	50,755
204,883	925,555	45,179	830	8,698	2,130	54,916
118,175	573,547	25,151	0	4,759	1,456	25,640
296,823	855,627	18,922	614	5,557	3,726	58,894
56,126	169,107	5,681	-	609	1,071	6,519
106,427	282,990	7,122	269	3,550	636	19,067
59,774	328,921	17,860	0	2,323	760	23,063
59,738	203,392	15,912	0	1,191	361	7,071
71,237	255,224	9,783	-	2,399	948	11,694
56,786	309,368	11,601	0	3,726	1,173	22,653
134,246	552,932	26,264	0	4,298	360	44,027
23,358	167,242	8,783	0	1,003	201	15,188
13,373,676	34,750,744	1,382,439	630	294,783	181,494	181,752
224,931	941,743	37,271	-	6,290	4,629	19,056
197,944	944,551	40,320	-	4,815	2,305	22,683
39,297	235,304	10,501	-	2,453	1,568	9,319
779,211	2,386,043	96,128	308	24,156	8,428	32,050
21,832	142,047	9,808	-	540	670	1,353
240,380	616,389	21,469	-	11,800	3,022	5,506
242,261	649,152	23,143	-	9,370	4,824	4,045
173,174	500,472	18,337	-	3,730	1,990	2,875
276,073	800,284	24,524	49	3,739	5,347	15,415
408,522	1,165,045	52,123	-	13,971	4,932	19,314
169,795	607,488	32,377	-	7,377	4,056	19,115
85,608	379,251	14,933	-	4,513	526	4,032
73,580	304,686	18,750	0	3,681	1,038	720
132,058	364,777	11,144	108	7,031	1,887	13,577
48,515,617	131,248,638	6,159,872	10,756	509,062	979,957	3,036,230
7,101,389	23,347,778	1,063,372	938	142,132	124,709	279,299
1,603,297	5,341,676	174,688	293	32,027	13,977	46,559
3,168,513	8,952,242	412,564	86	57,594	34,719	187,053
251,501	748,107	16,891	-	2,854	1,362	12,029
1,674,701	5,010,817	188,216	943	37,647	25,188	90,389
452,942	1,493,933	39,769	-	9,040	7,634	26,813
1,600,013	4,857,319	155,743	-	35,169	6,602	153,064
322,573	1,641,239	65,131	-	5,883	1,076	35,625
1,759,324	5,092,460	275,990	4	30,751	31,725	42,883
2,107,269	6,242,494	331,144	-	48,752	27,097	117,072
1,017,507	3,078,420	103,984	-	17,840	3,184	162,541
2,313,299	6,453,622	392,048	-	49,504	26,670	30,713
413,312	2,007,975	70,238	-	8,294	8,166	45,085
613,134	2,025,906	90,499	-	16,213	7,405	11,775
2,047,655	5,882,199	333,855	6	32,664	28,667	60,899
368,247	1,142,803	69,937	3	11,900	6,155	41,624
918,700	2,824,598	146,838	-	21,442	18,154	22,832
310,229	1,124,818	79,117	-	4,332	3,816	2,360
1,002,144	3,525,439	130,287	436	29,010	15,059	49,795
375,243	1,099,643	33,953	202	7,674	1,669	24,545
358,353	1,008,044	40,694	-	7,409	3,470	12,334
867,423	2,379,458	103,657	-	24,004	15,457	21,017
1,813,141	5,074,171	243,994	240	31,628	26,380	49,475
451,482	1,263,255	83,780	-	5,172	4,180	23,168
258,685	893,191	31,581	-	4,888	4,363	15,898
442,506	1,164,775	57,209	-	10,081	4,807	24,489
5,743,517	15,919,403	643,605	258	92,134	55,689	256,463

※高槻市の扶助別保護費「生活」には「就労自立給付金」を含む。

※羽曳野市の扶助別保護費総額には「就労自立給付金 1,224千円」を含む。

※門真市の扶助別保護費総額には「就労自立給付金 1,954千円」を含む。

都 市 名	平成29年度末		人 員 保 護 率 %	総 額 千円	生 活 千円	教 育 千円
	被保護実世帯	被保護実人員 人				
泉 南 市	805	1,085	17.7	1,892,599	529,521	8,325
四 條 畷 市	639	828	14.9	1,466,030	476,381	6,722
交 野 市	610	850	10.9	1,373,856	437,169	9,209
大 阪 狭 山 市	486	643	11.0	1,193,807	329,287	4,959
阪 南 市	524	628	11.9	1,042,900	313,434	3,487
兵庫県						
神 戸 市	34,752	46,877	30.6	81,624,384	26,960,209	468,097
姫 路 市	6,800	8,745	16.5	15,408,468	5,081,288	56,618
尼 崎 市	13,911	18,266	40.5	33,886,511	11,001,641	153,963
明 石 市	3,994	5,461	18.4	9,178,696	2,920,121	49,436
西 宮 市	5,965	8,135	16.7	14,330,834	4,711,955	85,163
洲 本 市	390	476	10.8	885,144	243,834	1,930
芦 屋 市	521	693	7.2	1,191,105	380,160	3,873
伊 丹 市	2,459	3,454	17.5	5,731,075	1,931,379	32,120
相 生 市	197	270	9.0	488,433	130,475	1,319
豊 岡 市	406	508	6.3	773,870	205,963	1,912
加 古 川 市	1,667	2,197	8.3	3,666,130	1,151,525	17,619
赤 穂 市	257	288	6.1	600,975	141,490	656
西 脇 市	204	254	6.4	474,695	120,101	582
宝 塚 市	1,960	2,739	12.0	4,571,272	1,540,403	27,789
三 木 市	408	511	6.5	946,954	234,283	2,297
高 砂 市	883	1,184	12.9	1,859,666	631,636	10,320
川 西 市	1,397	1,963	12.7	3,374,378	1,095,601	20,561
小 野 市	142	170	3.5	328,053	75,998	721
三 田 市	272	369	3.3	678,806	160,882	2,322
加 西 市	160	209	4.7	359,502	89,536	866
篠 山 市	159	208	5.1	348,532	88,580	2,177
養 父 市	103	122	5.0	238,395	43,640	79
丹 波 市	126	153	2.4	238,634	62,618	832
南 あ わ じ 市	247	321	6.7	540,842	142,133	2,072
朝 来 市	91	101	3.4	221,224	42,923	111
淡 路 市	298	369	8.3	644,389	173,718	778
宍 粟 市	139	186	5.2	293,276	69,754	1,506
加 東 市	121	136	3.4	265,455	59,999	205
た つ の 市	280	366	4.7	686,695	165,202	1,823
奈良県						
奈 良 市	5,470	7,532	21.2	12,258,124	4,005,085	78,982
大 和 高 田 市	1,172	1,526	24.3	2,848,077	785,479	11,099
大 和 郡 山 市	940	1,318	15.6	2,149,812	637,306	11,608
天 理 市	589	806	12.4	1,132,189	381,281	7,647
橿 原 市	1,163	1,582	12.9	2,686,444	799,923	14,036
桜 井 市	876	1,154	20.7	1,778,603	584,228	8,308
五 條 市	314	404	13.0	664,956	196,723	2,741
御 所 市	553	769	28.5	1,254,775	354,182	8,957
生 駒 市	610	798	6.8	1,337,224	409,397	7,607
香 芝 市	275	384	4.9	704,678	184,499	4,412
葛 城 市	166	221	5.9	372,421	92,020	1,644
宇 陀 市	319	443	14.3	750,116	214,613	2,672
和歌山県						
和 歌 山 市	7,758	9,317	26.0	17,027,816	5,244,774	42,121
海 南 市	382	451	8.8	774,131	224,677	1,172
橋 本 市	329	362	5.8	715,732	169,896	595
有 田 市	179	204	7.1	352,277	107,289	607
御 坊 市	477	639	26.2	999,529	286,256	4,088
田 辺 市	825	1,021	13.6	1,569,719	462,230	3,797
新 宮 市	445	538	18.7	811,074	237,759	2,021
紀 の 川 市	298	373	6.0	608,431	166,554	1,276
岩 出 市	346	438	8.1	714,245	212,584	2,396

※四條畷市の扶助別保護費総額には「就労自立給付金 268千円」を含む。
 ※姫路市の扶助別保護費総額には「就労自立給付金 2,265千円」を含む。
 ※明石市の扶助別保護費総額には「就労自立給付金」を含む。
 ※相生市の扶助別保護費総額には「就労自立給付金」を含む。
 ※西脇市の扶助別保護費総額には「就労自立給付金 61千円」を含む。

保 護 (続 き)

扶 助 別 保 護 費							
住 宅	医 療	介 護 扶 助	出 産	生 業	葬 祭	施 設 事 務 費	
千 円	千 円	千 円	千 円	千 円	千 円	千 円	千 円
244,333	1,057,043	29,958	-	4,324	3,202	15,893	
235,437	705,438	28,502	-	2,819	1,389	9,074	
213,124	671,271	20,134	200	7,782	2,459	11,931	
136,344	670,884	28,251	-	3,261	2,696	18,125	
122,017	536,900	33,902	25	1,836	1,446	29,853	
13,574,804	38,093,849	1,316,709	9,251	290,733	231,310	665,194	
2,405,663	7,194,901	381,355	7,090	35,396	25,040	218,852	
5,817,836	15,848,033	623,781	6,216	66,138	56,423	312,480	
1,503,044	4,418,407	150,170	276	36,407	21,771	75,867	
2,404,118	6,652,811	282,480	6,644	46,824	19,430	118,424	
82,609	509,445	25,506	0	654	1,271	19,895	
177,052	588,377	22,332	752	4,422	1,965	12,172	
965,090	2,609,719	95,283	2,009	18,157	14,566	62,752	
44,958	298,187	5,589	-	684	535	6,686	
102,285	423,581	23,728	0	1,409	1,267	13,725	
506,757	1,852,512	62,692	2,201	8,461	6,564	56,905	
52,769	378,783	7,198	0	27	634	19,418	
43,852	285,228	15,615	-	430	150	8,676	
754,151	2,082,188	108,433	330	18,413	9,249	30,100	
85,631	576,253	15,285	639	3,116	1,954	27,496	
269,045	880,660	40,040	1,384	5,820	4,170	16,591	
536,968	1,597,507	50,679	720	12,442	4,988	54,912	
28,109	200,134	13,511	-	435	701	8,381	
66,150	427,706	9,359	39	1,933	1,220	9,195	
23,555	216,694	16,174	-	1,036	657	10,984	
39,563	203,180	4,946	-	1,326	265	8,495	
12,962	147,013	11,735	346	127	410	22,083	
26,399	139,466	8,405	-	913	-	-	
36,184	330,585	6,878	0	1,206	739	21,045	
10,463	149,910	2,229	-	-	-	15,588	
49,523	377,494	18,234	0	1,248	175	23,219	
16,327	169,035	11,256	0	1,093	293	24,012	
22,781	165,008	7,444	-	3	877	9,138	
47,932	426,251	7,418	-	845	1,271	35,727	
2,049,138	5,725,911	219,374	821	54,930	23,802	100,081	
321,833	1,619,381	60,110	0	5,247	6,476	38,452	
262,979	1,129,230	74,890	-	7,733	3,267	22,799	
155,844	537,187	31,790	0	3,877	3,242	11,321	
382,259	1,417,282	45,235	812	8,562	4,344	13,991	
231,785	875,076	42,316	120	6,284	3,544	26,789	
600,029	373,341	16,285	2	1,106	1,452	9,277	
107,765	723,114	37,563	305	6,071	3,607	13,211	
220,832	643,418	33,854	-	4,893	3,402	13,820	
99,563	388,027	17,015	655	2,086	1,016	7,406	
47,111	194,299	7,465	0	1,073	163	28,644	
45,200	450,106	14,249	-	2,013	1,190	20,073	
2,377,756	8,650,658	554,868	1,784	22,238	54,843	77,461	
84,255	412,364	19,438	0	735	2,439	29,051	
62,658	390,553	20,895	-	262	587	70,282	
32,740	187,689	8,230	-	105	367	15,250	
82,162	594,481	16,868	1,210	2,775	1,438	10,251	
167,254	834,549	41,762	170	2,425	2,088	55,284	
89,160	435,602	21,378	0	1,596	1,723	21,831	
59,464	329,131	12,277	-	250	831	38,484	
92,701	361,929	31,812	-	1,780	3,265	7,778	

※桜井市の扶助別保護費総額には「就労自立給付金」を含む。
 ※和歌山市の扶助別保護費総額には「就労自立給付金 1,313千円」を含む。
 ※田辺市の扶助別保護費総額には「就労自立給付金 160千円」を含む。

1 平成28年社会福祉施設等調査及び介護サービス施設・事業所調査(e-Stat)による。
 2 社会福祉法に基づく施設をいう。

都 市 名	児 童 福			
	保 育 所		母子生活支援施設	
	施設数	定 員 人	施設数	定 員 世帯
滋賀県				
大津市	70 (56)	7,300 (5,690)	1 (-)	15 (-)
彦根市	25 (22)	2,415 (2,035)	1 (1)	20 (20)
長浜市	22 (11)	2,714 (1,386)	-	-
近江八幡市	12 (10)	1,350 (1,100)	-	-
草津市	25 (19)	3,120 (2,485)	-	-
守山市	14 (8)	1,860 (1,230)	-	-
栗東市	17 (9)	1,606 (656)	-	-
甲賀市	23 (6)	2,554 (875)	-	-
野洲市	10 (5)	1,040 (520)	-	-
湖南市	12 (4)	1,280 (240)	-	-
高島市	14 (8)	1,230 (560)	-	-
東近江市	11 (6)	1,060 (630)	-	-
米原市	5 (5)	420 (420)	-	-
京都府				
京都市	250 (229)	25,380 (23,145)	4 (4)	90 (90)
福知山市	27 (18)	2,425 (1,790)	-	-
舞鶴市	15 (12)	1,610 (1,220)	-	-
綾部市	9 (8)	915 (825)	-	-
宇治市	26 (19)	3,840 (2,900)	-	-
宮津市	8 (4)	385 (300)	-	-
亀岡市	15 (7)	2,481 (1,531)	-	-
城陽市	10 (8)	1,485 (1,285)	-	-
向日市	9 (5)	1,170 (550)	-	-
長岡京市	12 (7)	1,489 (829)	-	-
八幡市	15 (9)	1,924 (1,259)	-	-
京田辺市	7 (3)	1,205 (585)	-	-
京丹後市	10 (3)	1,100 (240)	-	-
南丹市	8 (-)	790 (-)	-	-
木津川市	15 (7)	2,376 (1,159)	-	-
大阪府				
大阪市	419 (353)	51,339 (44,130)	4 (4)	180 (180)
堺市	120 (101)	15,633 (13,092)	1 (1)	30 (30)
岸和田市	33 (22)	3,873 (2,677)	1 (1)	10 (10)
豊中市	70 (44)	5,655 (3,303)	-	-
池田市	21 (16)	1,535 (1,085)	-	-
吹田市	50 (32)	5,271 (3,159)	-	-
泉大津市	14 (7)	1,483 (820)	-	-
高槻市	74 (60)	6,357 (4,827)	-	-
貝塚市	19 (15)	2,119 (1,709)	-	-
守口市	11 (1)	1,172 (62)	-	-
枚方市	55 (43)	6,468 (5,208)	-	-
茨木市	45 (40)	4,700 (4,210)	-	-
八尾市	23 (16)	2,555 (1,685)	1 (1)	59 (59)
泉佐野市	17 (14)	2,431 (1,921)	-	-
富田林市	14 (8)	1,576 (906)	-	-
寝屋川市	41 (35)	4,175 (3,425)	-	-
河内長野市	12 (11)	1,105 (955)	-	-
松原市	20 (15)	1,970 (1,550)	-	-
大東市	13 (10)	1,260 (860)	-	-
和泉市	30 (20)	3,477 (2,237)	-	-
箕面市	20 (16)	1,890 (1,350)	-	-
柏原市	12 (7)	1,365 (795)	-	-
羽曳野市	14 (9)	1,830 (1,190)	-	-
門真市	19 (16)	2,096 (1,746)	-	-
摂津市	20 (16)	2,005 (1,635)	-	-
高石市	10 (9)	1,130 (1,010)	-	-
藤井寺市	12 (6)	1,156 (565)	-	-
東大阪市	50 (39)	4,887 (3,597)	1 (1)	14 (14)

※長浜市の保育所には認定子ども園を含む。
 ※草津市の保育所には認定子ども園を含む。
 ※野洲市の保育所の数値は平成30年度保育所・認定子ども園現況調（平成30年4月1日現在）データを引用。
 ※長岡京市は、担当課が把握する数値とする。

社 施 設

3 各施設とも民営・公営の合計数、民営については（ ）内に再掲。

4 「その他の施設」は隣保事業施設、融資事業施設等。

社 施 設					
児童養護施設		障害児入所施設		その他の施設	
施設数	定 員	施設数	定 員	施設数	定 員
	人		人		人
2 (2)	108 (108)	-	-	19 (8)	179 (122)
-	-	-	-	11 (1)	123 (65)
-	-	-	-	9 (3)	65 (-)
-	-	-	-	6 (6)	82 (82)
-	-	1 (1)	105 (105)	1 (1)	-
1 (1)	30 (30)	-	-	9 (3)	90 (-)
-	-	-	-	9 (-)	-
1 (1)	51 (51)	2 (1)	140 (60)	4 (-)	82 (-)
-	-	-	-	-	-
-	-	1 (-)	100 (-)	-	-
-	-	-	-	3 (1)	20 (-)
-	-	-	-	2 (1)	...
-	-	-	-	-	-
8 (8)	448 (448)	5 (5)	245 (245)	257 (254)	4,159 (4,125)
-	-	1 (1)	20 (20)	13 (2)	80 (-)
2 (2)	140 (140)	1 (1)	60 (60)	2 (2)	-
-	-	-	-	5 (1)	32 (30)
-	-	-	-	5 (3)	30 (30)
-	-	-	-	-	-
1 (1)	60 (60)	1 (1)	150 (150)	6 (-)	-
-	-	1 (-)	120 (-)	-	-
-	-	-	-	-	-
-	-	-	-	-	-
-	-	-	-	4 (2)	-
-	-	-	-	-	-
1 (1)	25 (25)	-	-	1 (1)	20 (20)
-	-	-	-	6 (-)	59 (-)
-	-	-	-	3 (-)	2 (-)
10 (9)	789 (729)	6 (6)	340 (340)	179 (175)	6,092 (5,953)
4 (4)	345 (345)	1 (1)	25 (25)	32 (31)	644 (640)
2 (2)	172 (172)	-	-	4 (2)	68 (22)
-	-	-	-	5 (-)	136 (-)
-	-	1 (-)	30 (-)	-	-
3 (3)	155 (155)	-	-	51 (38)	494 (388)
2 (2)	136 (136)	-	-	-	-
3 (3)	196 (196)	-	-	8 (5)	168 (68)
1 (1)	82 (82)	-	-	6 (6)	103 (103)
-	-	-	-	-	-
-	-	-	-	10 (7)	474 (390)
3 (3)	156 (156)	-	-	17 (16)	360 (296)
-	-	-	-	-	-
-	-	-	-	1 (-)	4 (-)
-	-	6 (5)	361 (361)	4 (3)	39 (39)
-	-	1 (1)	45 (45)	7 (7)	272 (272)
-	-	1 (1)	80 (80)	-	-
-	-	-	-	2 (1)	10 (10)
-	-	-	-	-	-
2 (2)	90 (90)	-	-	-	-
-	-	-	-	-	-
3 (2)	185 (125)	-	-	1 (-)	250 (-)
2 (2)	138 (138)	-	-	5 (2)	102 (100)
-	-	-	-	1 (-)	95 (-)
-	-	-	-	3 (3)	42 (42)
-	-	1 (-)	30 (-)	-	-
-	-	-	-	-	-
5 (5)	300 (300)	1 (1)	50 (50)	49 (44)	3,066 (3,063)

※羽曳野市の保育所については、幼保連携型認定こども園を含む。

17 社会福

都 市 名	児 童 福			
	保 育 所		母子生活支援施設	
	施設数	定 員	施設数	定 員
				人
				世帯
泉 南 市	7 (5)	975 (675)	-	-
四 條 市	9 (7)	970 (790)	-	-
交 野 市	9 (6)	1,079 (729)	-	-
大 阪 狭 山 市	4 (4)	480 (480)	-	-
阪 南 市	7 (4)	908 (518)	-	-
兵庫県				
神 戸 市	239 (181)	23,394 (17,256)	7 (7)	140 (140)
姫 路 市	89 (59)	10,893 (7,628)	1 (1)	15 (15)
尼 崎 市	80 (59)	6,374 (4,699)	1 (1)	20 (20)
明 石 市	44 (33)	4,410 (3,435)	-	-
西 宮 市	62 (39)	5,886 (3,616)	1 (1)	20 (20)
洲 本 市	10 (1)	805 (90)	-	-
芦 屋 市	16 (10)	1,108 (628)	-	-
伊 丹 市	26 (19)	2,475 (1,595)	1 (1)	20 (20)
相 生 市	5 (5)	286 (286)	-	-
豊 岡 市	10 (9)	993 (843)	-	-
加 古 川 市	37 (31)	4,182 (3,547)	-	-
赤 穂 市	7 (1)	420 (75)	-	-
西 脇 市	-	-	-	-
宝 塚 市	27 (20)	3,073 (2,323)	-	-
三 木 市	2 (-)	165 (-)	-	-
高 砂 市	19 (11)	2,130 (1,310)	1 (1)	20 (20)
川 西 市	15 (8)	1,310 (770)	-	-
小 野 市	14 (14)	1,480 (1,480)	-	-
三 田 市	8 (7)	835 (715)	-	-
加 西 市	7 (2)	520 (250)	-	-
篠 山 市	7 (2)	779 (229)	-	-
養 父 市	1 (-)	30 (-)	-	-
丹 波 市	2 (-)	240 (-)	-	-
南 あ わ じ 市	12 (1)	1,205 (50)	-	-
朝 来 市	13 (6)	776 (391)	-	-
淡 路 市	14 (4)	1,445 (370)	-	-
宍 粟 市	13 (8)	815 (540)	-	-
加 東 市	6 (6)	415 (415)	-	-
た つ の 市	26 (14)	1,840 (1,170)	-	-
奈良県				
奈 良 市	37 (23)	5,171 (2,931)	1 (1)	30 (30)
大 和 高 田 市	12 (4)	1,255 (345)	-	-
大 和 郡 山 市	16 (8)	1,854 (955)	1 (1)	17 (17)
天 理 市	11 (6)	1,466 (871)	-	-
橿 原 市	14 (9)	2,263 (1,453)	-	-
桜 井 市	6 (3)	1,230 (730)	-	-
五 條 市	9 (2)	955 (270)	-	-
御 所 市	8 (2)	730 (250)	1 (1)	20 (20)
生 駒 市	18 (14)	2,125 (1,555)	-	-
香 芝 市	10 (5)	1,357 (617)	-	-
葛 城 市	6 (3)	850 (470)	-	-
宇 陀 市	3 (1)	380 (150)	-	-
和歌山県				
和 歌 山 市	61 (40)	7,332 (5,782)	1 (1)	40 (40)
海 南 市	7 (2)	990 (265)	-	-
橋 本 市	16 (6)	1,636 (446)	-	-
有 田 市	7 (-)	1,000 (-)	-	-
御 坊 市	6 (3)	590 (320)	-	-
田 辺 市	25 (10)	1,880 (930)	-	-
新 宮 市	9 (7)	710 (560)	-	-
紀 の 川 市	20 (9)	2,161 (869)	1 (-)	20 (-)
岩 出 市	6 (2)	1,106 (321)	-	-

※神戸市の「保育所」は、保育所及び幼保連携型認定こども園・保育所型認定こども園の総数。
 ※相生市は保育所の施設数、定員については、幼保連携型認定こども園を除いた数値である。
 ※御所市は担当課把握数値による。

社 施 設 (続 き)

社 施 設					
児童養護施設		障害児入所施設		その他の施設	
施設数	定 員	施設数	定 員	施設数	定 員
	人		人		人
-	-	-	-	-	-
-	-	-	-	4 (3)	197 (167)
-	-	-	-	4 (4)	48 (48)
-	-	-	-	-	-
-	-	-	-	1 (1)	30 (30)
13 (13)	655 (655)	5 (5)	194 (194)	217 (208)	1,804 (1,423)
4 (4)	250 (250)	-	-	19 (13)	100 (30)
2 (2)	90 (90)	-	-	28 (26)	843 (743)
-	-	-	-	6 (4)	297 (127)
2 (2)	130 (130)	2 (2)	225 (225)	49 (40)	641 (611)
-	-	1 (1)	30 (30)	3 (2)	-
-	-	1 (1)	36 (36)	7 (6)	85 (85)
-	-	-	-	10 (7)	492 (302)
-	-	-	-	-	-
-	-	1 (1)	30 (30)	-	-
2 (2)	150 (150)	-	-	6 (4)	83 (43)
1 (1)	42 (42)	1 (1)	40 (40)	-	-
-	-	-	-	-	-
1 (1)	6 (6)	-	-	11 (8)	70 (-)
1 (1)	6 (6)	-	-	-	-
-	-	1 (-)	30 (-)	-	-
-	-	-	-	-	-
-	-	-	-	1 (-)	-
-	-	2 (2)	350 (350)	-	-
-	-	1 (1)	40 (40)	-	-
-	-	-	-	1 (-)	-
-	-	1 (1)	-	-	-
1 (1)	30 (30)	1 (1)	30 (30)	-	-
1 (1)	45 (45)	-	-	-	-
1 (1)	30 (30)	-	-	-	-
3 (3)	42 (42)	-	-	-	-
-	-	-	-	-	-
-	-	-	-	1 (-)	40 (-)
1 (1)	42 (42)	-	-	4 (3)	16 (16)
-	-	2 (2)	203 (203)	29 (16)	1,335 (844)
-	-	1 (1)	30 (30)	-	-
-	-	2 (-)	54 (-)	-	-
1 (1)	72 (72)	-	-	-	-
-	-	-	-	2 (-)	-
1 (1)	76 (76)	-	-	2 (2)	18 (18)
1 (1)	40 (40)	-	-	2 (-)	-
-	-	-	-	-	-
1 (1)	51 (51)	-	-	8 (6)	96 (94)
-	-	-	-	-	-
-	-	-	-	-	-
1 (1)	40 (40)	-	-	2 (-)	195 (-)
3 (3)	215 (215)	3 (3)	103 (103)	15 (7)	91 (91)
-	-	-	-	-	-
1 (1)	40 (40)	-	-	-	-
-	-	-	-	2 (-)	-
-	-	-	-	-	-
2 (2)	54 (54)	-	-	5 (1)	4 (2)
1 (1)	30 (30)	-	-	-	-
1 (1)	36 (36)	-	-	-	-
-	-	-	-	-	-

都市名	保護施設			
	救護施設		更生施設及びその他施設	
	施設数	定員 人	施設数	定員 人
平成28年10月1日				
滋賀県				
大津市	1 (1)	100 (100)	-	-
彦根市	-	-	-	-
長浜市	-	-	-	-
近江八幡市	-	-	-	-
草津市	-	-	-	-
守山市	-	-	-	-
栗東市	-	-	-	-
甲賀市	-	-	-	-
野洲市	-	-	-	-
湖南市	-	-	-	-
高島市	3 (3)	410 (410)	-	-
東近江市	-	-	-	-
米原市	-	-	-	-
京都府				
京都市	-	-	4 (4)	30 (30)
福知山市	-	-	-	-
舞鶴市	-	-	-	-
綾部市	-	-	-	-
宇治市	-	-	-	-
宮津市	-	-	-	-
亀岡市	-	-	-	-
城陽市	-	-	-	-
向日市	-	-	-	-
長岡京市	-	-	-	-
八幡市	-	-	-	-
京田辺市	1 (1)	100 (100)	-	-
京丹后市	-	-	-	-
南丹市	-	-	-	-
木津川市	-	-	-	-
大阪府				
大阪市	9 (9)	848 (848)	8 (7)	110 (110)
堺市	1 (1)	60 (60)	-	-
岸和田市	-	-	-	-
豊中市	-	-	-	-
池田市	-	-	-	-
吹田市	-	-	2 (1)	-
泉大津市	-	-	-	-
高槻市	1 (1)	200 (200)	-	-
貝塚市	-	-	-	-
守口市	-	-	-	-
枚方市	-	-	-	-
茨木市	-	-	-	-
八尾市	-	-	-	-
泉佐野市	-	-	-	-
富田林市	-	-	-	-
寝屋川市	-	-	-	-
河内長野市	1 (1)	200 (200)	-	-
松原市	-	-	-	-
大東市	-	-	-	-
和泉市	-	-	-	-
箕面市	-	-	-	-
柏原市	-	-	-	-
羽曳野市	-	-	-	-
門真市	-	-	-	-
摂津市	-	-	-	-
高石市	-	-	-	-
藤井寺市	1 (1)	50 (50)	-	-
東大阪市	1 (1)	90 (90)	1 (1)	-

※宮津市は平成29年度までは老人福祉施設数及び定員は特別養護老人ホームを含む数で計上していた。

※長岡京市は、担当課が把握する数値とする。

※高槻市は、老人福祉施設については、平成28年社会福祉施設等調査（平成28年10月1日現在）に、介護老人施設と地域密着型介護老人福祉施設を加えている。

※羽曳野市の老人福祉施設については、平成28年社会福祉施設等調査及び介護サービス施設・事業所調査（平成28年10月1日現在）の介護老人福祉施設の数である。

社 施 設 (続 き)

障害者支援施設等		老人福祉施設		その他の施設	
施設数	定員 人	施設数	定員 人	施設数	定員 人
3 (3)	90 (90)	11 (6)	295 (295)	33 (33)	1,557 (1,557)
4 (4)	209 (209)	5 (5)	100 (100)	12 (11)	290 (290)
4 (4)	170 (170)	7 (4)	110 (110)	6 (3)	36 (36)
-	-	2 (2)	65 (65)	-	-
1 (1)	60 (60)	11 (11)	581 (581)	-	-
3 (3)	105 (105)	2 (2)	80 (80)	8 (8)	310 (310)
-	-	6 (3)	207 (207)	1 (-)	-
4 (4)	165 (165)	4 (4)	15 (15)	9 (5)	82 (82)
1 (1)	20 (20)	4 (4)	130 (130)	-	-
4 (4)	180 (180)	6 (6)	250 (250)	-	-
5 (5)	176 (176)	5 (3)	80 (80)	4 (4)	72 (72)
2 (2)	74 (74)	17 (16)	948 (933)	-	-
-	-	1 (1)	15 (15)	4 (4)	172 (172)
26 (25)	881 (841)	119 (114)	6,592 (6,322)	174 (172)	5,555 (5,525)
5 (5)	340 (340)	10 (10)	350 (350)	-	-
4 (4)	153 (153)	5 (3)	179 (109)	6 (1)	10 (10)
2 (1)	55 (40)	4 (4)	130 (130)	4 (1)	-
6 (6)	215 (215)	6 (6)	190 (190)	10 (8)	769 (769)
-	-	2 (2)	90 (90)	-	-
3 (3)	130 (130)	11 (10)	480 (480)	11 (6)	166 (166)
11 (11)	509 (509)	9 (9)	560 (560)	2 (2)	49 (49)
-	-	8 (6)	249 (249)	2 (2)	99 (99)
14 (13)	362 (316)	9 (8)	369 (369)	-	-
1 (1)	20 (20)	2 (2)	70 (70)	4 (2)	113 (113)
2 (2)	30 (30)	9 (7)	390 (390)	1 (-)	-
1 (1)	80 (80)	12 (12)	609 (609)	-	-
8 (8)	362 (362)	9 (8)	318 (318)	5 (1)	53 (53)
2 (2)	70 (70)	5 (2)	50 (50)	6 (4)	455 (455)
81 (81)	1,836 (1,836)	59 (59)	1,522 (1,522)	422 (422)	17,721 (17,721)
21 (21)	475 (475)	20 (20)	705 (705)	147 (146)	5,308 (5,308)
6 (6)	399 (399)	6 (6)	175 (175)	37 (37)	1,290 (1,290)
3 (3)	61 (61)	8 (4)	290 (290)	66 (64)	3,102 (3,102)
-	-	8 (6)	457 (394)	1 (-)	400 (-)
3 (3)	120 (120)	4 (3)	116 (116)	39 (38)	1,608 (1,608)
2 (2)	10 (10)	7 (7)	338 (338)	-	-
11 (10)	287 (260)	39 (33)	1,948 (1,898)	27 (25)	1,360 (1,360)
2 (2)	70 (70)	5 (3)	220 (220)	15 (14)	419 (419)
1 (1)	20 (20)	7 (7)	387 (387)	-	-
11 (11)	180 (180)	11 (10)	402 (402)	63 (63)	3,295 (3,295)
9 (9)	372 (372)	43 (40)	1,184 (1,001)	35 (32)	1,587 (1,587)
9 (9)	219 (219)	27 (22)	353 (303)	27 (25)	1,149 (1,149)
5 (5)	280 (280)	5 (5)	170 (170)	26 (26)	850 (850)
9 (9)	383 (383)	7 (7)	498 (498)	-	-
7 (5)	246 (145)	9 (7)	220 (220)	31 (31)	1,342 (1,342)
21 (19)	551 (541)	10 (9)	517 (517)	-	-
2 (2)	70 (70)	8 (1)	15 (15)	27 (26)	900 (900)
1 (1)	40 (40)	4 (1)	-	-	-
5 (3)	128 (128)	15 (15)	898 (898)	1 (-)	-
3 (3)	100 (100)	3 (3)	136 (136)	11 (11)	446 (446)
1 (1)	40 (40)	43 (42)	803 (803)	-	-
4 (4)	85 (85)	11 (10)	970 (970)	18 (17)	740 (740)
2 (2)	18 (18)	6 (6)	470 (470)	21 (21)	823 (823)
2 (2)	50 (50)	8 (8)	374 (374)	11 (10)	305 (305)
-	-	3 (3)	173 (173)	-	-
3 (3)	60 (60)	2 (1)	340 (40)	-	-
16 (14)	255 (215)	15 (12)	516 (516)	110 (108)	3,526 (3,526)

※藤井寺市は、平成29年度版までは老人福祉施設数及び定員は特別養護老人ホームを含む数で計上していた。

都市名	保護施設				
	救護施設		更生施設及びその他施設		
	施設数	定員	施設数	定員	
平成28年10月1日					
		人		人	
泉南市	1 (1)	150 (150)	-	-	-
四條畷市	-	-	-	-	-
交野市	-	-	-	-	-
大阪狭山市	-	-	-	-	-
阪南市	-	-	-	-	-
兵庫県					
神戸市	5 (4)	300 (250)	2 (1)	50 (-)	-
姫路市	1 (1)	100 (100)	-	-	-
尼崎市	-	-	-	-	-
明石市	-	-	-	-	-
西宮市	1 (1)	100 (100)	-	-	-
洲本市	-	-	-	-	-
芦屋市	-	-	-	-	-
伊丹市	-	-	-	-	-
相模野市	-	-	-	-	-
豊岡市	-	-	-	-	-
加古川市	-	-	-	-	-
赤穂市	-	-	-	-	-
西脇市	-	-	-	-	-
宝塚市	-	-	-	-	-
三木市	-	-	-	-	-
高砂市	-	-	-	-	-
川西市	-	-	-	-	-
小野市	-	-	-	-	-
三田市	-	-	-	-	-
加西市	-	-	-	-	-
篠山市	-	-	-	-	-
養父市	-	-	-	-	-
丹波市	-	-	-	-	-
南あわじ市	-	-	-	-	-
朝来市	-	-	-	-	-
淡路市	-	-	-	-	-
宍粟市	-	-	-	-	-
加東市	1 (1)	70 (70)	-	-	-
たつの市	-	-	-	-	-
奈良県					
奈良市	1 (1)	100 (100)	2 (2)	20 (20)	-
大和高田市	1 (1)	110 (110)	-	-	-
大和郡山	-	-	-	-	-
天理市	-	-	-	-	-
橿原市	-	-	-	-	-
桜井市	-	-	-	-	-
五條市	-	-	-	-	-
御所市	-	-	-	-	-
生駒市	-	-	-	-	-
香芝市	-	-	-	-	-
葛城市	-	-	-	-	-
宇陀市	-	-	-	-	-
和歌山県					
和歌山市	1 (1)	60 (60)	1 (1)	-	-
海南市	-	-	-	-	-
橋本市	1 (1)	190 (190)	-	-	-
有田市	-	-	-	-	-
御坊市	-	-	-	-	-
田辺市	-	-	-	-	-
新宮市	-	-	-	-	-
紀の川市	-	-	-	-	-
岩出市	-	-	-	-	-

※西宮市は身体障害者社会参加支援施設及び母子・父子福祉施設を除く。

※芦屋市の老人福祉施設は担当課把握数値による。

社 施 設 (続 き)

障害者支援施設等		老人福祉施設		その他の施設	
施設数	定員 人	施設数	定員 人	施設数	定員 人
4 (2)	85 (15)	4 (4)	150 (150)	6 (5)	191 (191)
1 (1)	35 (35)	3 (3)	100 (100)	5 (5)	243 (243)
2 (2)	70 (70)	2 (2)	100 (100)	6 (6)	252 (252)
3 (3)	80 (80)	7 (7)	288 (288)	2 (2)	80 (80)
1 (1)	20 (20)	3 (3)	65 (65)	8 (8)	465 (465)
45 (43)	1,674 (1,554)	126 (120)	7,307 (6,974)	163 (160)	9,306 (9,161)
17 (17)	545 (545)	15 (13)	520 (520)	69 (52)	2,274 (2,274)
31 (31)	483 (483)	31 (31)	1,412 (1,412)	48 (47)	1,959 (1,959)
16 (16)	345 (345)	9 (9)	398 (398)	28 (21)	876 (876)
25 (25)	790 (790)	8 (7)	312 (212)	49 (48)	2,291 (2,291)
4 (4)	121 (121)	3 (3)	160 (160)	1 (-)	-
2 (2)	30 (30)	11 (9)	477 (447)	10 (9)	367 (367)
5 (5)	109 (109)	5 (5)	110 (110)	21 (20)	1,597 (1,597)
2 (2)	100 (100)	5 (5)	281 (281)	1 (-)	-
2 (2)	140 (140)	68 (68)	1,933 (1,933)	2 (-)	-
10 (10)	292 (292)	9 (9)	480 (480)	14 (13)	689 (689)
4 (4)	254 (254)	5 (3)	75 (-)	-	-
10 (10)	191 (191)	7 (7)	545 (545)	8 (4)	151 (151)
23 (23)	463 (463)	6 (6)	320 (320)	23 (20)	1,788 (1,788)
2 (2)	89 (89)	16 (16)	794 (794)	-	-
5 (5)	121 (121)	4 (4)	140 (140)	5 (4)	97 (97)
-	-	8 (4)	224 (174)	-	-
1 (1)	40 (40)	1 (1)	16 (16)	2 (2)	88 (88)
5 (5)	392 (392)	37 (37)	931 (931)	-	-
13 (12)	511 (505)	6 (6)	374 (374)	-	-
6 (6)	202 (202)	3 (3)	100 (100)	6 (1)	10 (10)
1 (1)	50 (50)	4 (4)	285 (285)	-	-
3 (3)	220 (220)	78 (78)	1,672 (1,672)	-	-
2 (2)	30 (30)	9 (7)	170 (170)	-	-
2 (2)	120 (120)	50 (45)	1,113 (1,113)	-	-
3 (3)	69 (69)	19 (11)	731 (731)	-	-
10 (10)	108 (108)	8 (8)	470 (470)	-	-
4 (4)	80 (80)	4 (4)	214 (214)	2 (1)	118 (72)
8 (8)	362 (362)	5 (5)	165 (165)	12 (4)	170 (170)
11 (11)	462 (462)	18 (18)	610 (610)	70 (66)	2,464 (2,464)
1 (1)	120 (120)	4 (4)	311 (311)	-	-
1 (1)	57 (57)	11 (11)	488 (488)	4 (-)	-
1 (1)	143 (143)	5 (4)	318 (288)	-	-
4 (3)	111 (111)	2 (2)	110 (110)	11 (9)	264 (264)
-	-	2 (2)	70 (70)	3 (3)	-
3 (3)	162 (162)	3 (2)	176 (96)	3 (1)	9 (9)
-	-	10 (8)	415 (415)	-	-
3 (3)	41 (41)	5 (5)	130 (130)	10 (9)	348 (348)
2 (2)	90 (90)	7 (7)	292 (292)	-	-
2 (2)	50 (50)	14 (9)	561 (189)	-	-
2 (2)	140 (140)	2 (1)	30 (30)	5 (2)	70 (70)
16 (16)	515 (515)	38 (37)	1,818 (1,789)	156 (144)	3,546 (3,546)
4 (4)	110 (110)	7 (5)	390 (290)	1 (-)	-
2 (2)	100 (100)	4 (3)	400 (320)	-	-
-	-	2 (2)	72 (72)	9 (5)	126 (126)
-	-	2 (2)	130 (130)	-	-
5 (5)	232 (232)	10 (10)	518 (518)	4 (4)	138 (138)
3 (3)	120 (120)	6 (5)	275 (229)	7 (-)	7 (-)
1 (1)	50 (50)	11 (11)	560 (560)	-	-
-	-	3 (3)	200 (200)	-	-

※御所市は担当課把握数値による。

- 1 収入のうち「その他」とは国庫支出金、手数料、繰入金等。
 2 支出のうち「その他」とは事務費等。

都 市 名	当該年度末 加 入 者	収 入			支 出		
		総 額	保 険 料	そ の 他	総 額	保 険 給 付 費	そ の 他
平成29年度	人	千円	千円	千円	千円	千円	千円
滋賀県							
大津市	72,799	37,993,698	6,759,790	21,559,684	36,858,172	22,818,478	13,605,722
彦根市	22,693	11,740,323	2,218,065	9,522,258	11,310,671	6,628,291	4,682,380
長浜市	25,665	14,116,400	2,501,618	11,614,782	13,539,591	8,184,557	5,355,034
近江八幡市	16,796	9,333,217	1,663,480	7,669,737	9,078,652	5,575,013	3,503,639
草津市	24,454	14,080,794	2,322,570	11,758,224	13,378,750	8,055,602	5,323,148
守山市	15,490	7,759,390	1,434,450	6,324,940	7,569,740	4,635,160	2,934,580
栗東市	11,590	6,357,112	1,290,697	5,066,415	5,823,681	3,537,228	2,286,453
甲賀市	18,638	9,991,447	1,796,600	8,194,847	9,548,165	5,886,645	3,661,520
野洲市	10,069	5,608,040	1,054,252	4,553,788	5,392,712	3,340,121	2,052,591
湖南市	11,330	5,860,162	1,117,983	4,742,179	5,650,922	3,408,729	2,242,193
高島市	13,706	6,851,424	1,233,667	5,617,757	6,843,742	3,987,335	2,856,407
東近江市	23,645	12,625,646	2,301,384	10,324,262	12,238,635	7,418,412	4,820,223
米原市	7,624	4,317,581	760,874	3,556,707	4,077,593	2,382,576	1,695,017
京都府							
京都市	315,105	172,055,487	26,935,302	145,120,184	166,650,021	162,534,765	4,115,256
福知山市	15,185	9,123,494	1,357,659	7,765,835	8,859,800	5,437,184	3,422,616
舞鶴市	18,708	9,947,887	1,545,062	8,402,825	9,622,532	5,827,263	3,795,269
綾部市	7,903	4,283,893	606,597	3,677,296	4,174,270	2,751,136	1,423,134
宇治市	40,850	23,386,867	3,657,473	19,729,394	22,588,079	13,806,145	8,781,934
宮津市	4,978	2,848,512	473,592	2,374,920	2,779,826	1,706,771	1,073,055
亀岡市	21,100	11,478,804	1,900,602	9,578,202	11,247,582	6,766,524	4,481,058
城陽市	18,908	11,090,301	1,828,997	9,261,304	10,811,196	6,856,884	3,954,312
向日市	11,740	6,755,432	1,055,474	5,699,958	6,657,210	4,114,847	2,542,363
長岡京市	15,645	9,460,642	1,594,880	7,865,762	8,582,086	5,426,411	3,155,675
八幡市	17,837	9,392,348	1,710,019	7,682,329	9,190,914	5,611,655	3,579,259
京田辺市	13,620	7,461,111	1,197,978	6,263,133	7,333,733	4,641,655	2,692,078
京丹後市	14,880	7,914,160	1,264,462	6,649,698	7,923,671	4,717,467	3,206,204
南丹市	7,629	4,276,441	647,838	3,628,603	4,159,643	2,530,450	1,629,193
木津川市	15,723	8,228,226	1,548,443	6,679,783	7,896,839	4,759,917	3,136,922
大阪府							
大阪市	654,128	357,139,453	56,305,267	300,834,186	355,521,303	201,684,262	153,837,041
堺市	191,206	108,537,555	17,042,480	91,495,075	107,220,904	85,692,321	21,528,583
岸和田市	46,603	26,178,332	4,589,470	21,588,862	26,680,362	15,273,582	11,406,780
豊中市	84,491	49,739,901	7,674,359	42,065,542	48,433,108	28,755,307	19,677,801
池田市	21,973	12,429,527	2,374,921	10,054,606	12,354,761	6,995,213	5,359,548
吹田市	71,421	40,680,188	7,770,861	32,909,327	41,897,752	23,704,898	18,192,854
泉大津市	16,584	9,783,539	1,477,331	8,306,208	9,755,833	5,999,695	3,756,138
高槻市	77,033	45,787,086	7,814,875	37,972,211	44,588,807	27,753,123	16,835,684
貝塚市	19,475	11,619,620	1,811,371	9,808,249	11,315,615	7,017,616	4,297,999
守口市	33,740	21,050,189	3,329,650	17,720,539	20,354,334	11,620,753	8,733,581
枚方市	88,086	50,260,199	8,319,486	41,940,713	49,698,537	29,739,819	19,958,718
茨木市	58,250	32,515,207	6,233,551	26,281,656	31,640,576	18,951,195	12,689,381
八尾市	65,080	36,976,665	6,401,572	30,575,093	36,437,199	21,671,115	14,766,084
泉佐野市	22,446	12,802,700	1,942,108	10,860,592	12,408,316	7,943,455	4,464,861
富田林市	26,627	14,884,957	2,624,152	12,260,805	14,831,103	8,825,062	6,006,041
寝屋川市	57,470	33,573,848	4,693,652	28,880,196	32,674,891	18,944,259	13,730,632
河内長野市	26,198	16,051,855	2,725,996	13,325,859	15,198,555	9,387,822	5,810,733
松原市	31,286	17,954,587	2,973,927	14,980,660	20,301,337	10,684,969	9,616,368
大東市	30,577	17,222,919	2,926,266	14,296,653	16,908,045	9,917,268	6,990,777
和泉市	41,623	22,420,263	3,920,411	18,499,852	22,365,274	13,391,495	8,973,779
箕面市	29,833	16,201,706	3,270,015	12,931,691	16,983,541	9,106,927	7,876,614
柏原市	16,511	9,948,931	1,694,377	8,254,554	10,176,792	5,803,360	4,373,432
羽曳野市	28,025	15,534,859	2,564,420	12,970,439	15,510,569	11,450,360	4,060,209
門真市	32,974	18,543,392	2,857,018	15,686,374	19,306,461	10,548,339	8,758,122
摂津市	20,223	12,236,961	2,004,859	10,232,102	11,700,848	7,074,555	4,626,293
高石市	12,943	7,918,217	1,321,589	6,596,628	8,323,233	4,736,154	3,587,079
藤井寺市	15,672	8,895,613	1,439,078	7,456,535	8,661,744	5,189,600	3,472,144
東大阪市	117,667	69,479,598	10,435,763	59,043,835	67,641,175	40,160,745	27,480,430

※野洲市は平成29年度国民健康保険事業状況報告書（事業年報）A表及びB表より出典。

3 平成29年度決算未済の場合は見込額。

都 市 名	当該年度末 加 入 者	取 入			支 出		
		総 額	保険料	その他	総 額	保 険	その他
平成29年度	人	千円	千円	千円	千円	千円	千円
泉 南 市	18,828	9,440,577	1,455,664	7,984,913	9,256,793	5,174,788	4,082,005
四 條 巖 市	12,959	7,700,959	1,194,841	6,506,118	7,503,101	4,358,723	3,144,378
交 野 市	16,239	9,580,381	1,734,021	7,846,360	9,258,964	5,740,807	3,518,157
大 阪 狭 山 市	12,870	7,296,262	1,288,761	6,007,501	7,213,808	4,372,228	2,841,580
阪 南 市	13,961	8,091,821	1,382,927	6,708,894	8,077,726	4,717,433	3,360,293
兵庫県							
神 戸 市	334,917	186,479,829	28,738,085	157,741,744	184,616,599	108,863,401	75,753,198
姫 路 市	117,138	68,703,408	10,567,248	58,136,160	62,997,803	37,387,372	25,610,431
尼 崎 市	101,571	62,309,498	9,998,898	52,310,600	57,320,071	33,490,658	23,829,412
明 石 市	61,578	38,011,490	5,762,768	32,248,722	33,672,882	20,544,492	13,128,390
西 宮 市	91,526	51,851,999	8,779,467	43,072,532	50,616,389	29,367,748	21,248,641
洲 本 市	11,473	7,113,471	1,168,668	5,944,803	6,697,959	4,056,996	2,640,963
芦 屋 市	19,985	11,032,701	2,359,383	8,673,318	10,695,259	6,164,746	4,530,513
伊 丹 市	41,700	25,237,242	3,978,817	21,258,425	23,762,206	13,497,694	10,264,512
相 生 市	7,259	4,525,917	520,111	4,005,806	4,275,961	2,763,345	1,512,616
豊 岡 市	19,689	10,991,787	1,887,303	9,104,484	10,516,840	5,966,354	4,550,486
加 古 川 市	58,566	33,256,455	5,252,852	28,003,603	32,387,397	19,594,562	12,792,835
赤 穂 市	10,376	6,489,631	926,901	5,562,730	6,196,960	3,868,456	2,328,504
西 脇 市	8,922	5,484,858	876,996	4,607,862	5,284,853	3,197,881	2,086,972
宝 塚 市	47,361	26,992,959	5,182,895	21,810,064	25,692,760	15,345,475	10,347,285
三 木 市	19,247	10,972,804	1,604,223	9,368,581	10,865,529	6,781,859	4,083,670
高 砂 市	21,285	12,137,791	1,857,252	10,280,539	11,700,149	7,120,525	4,579,624
高 西 市	34,852	19,800,719	3,500,349	16,300,370	19,652,313	11,205,609	8,446,704
小 野 市	10,471	6,311,048	1,081,385	5,229,663	6,132,753	3,713,796	2,418,957
三 田 市	20,477	11,269,701	2,021,951	9,247,750	11,052,969	6,715,093	4,337,876
加 西 市	10,093	6,140,055	1,051,420	5,088,635	5,798,826	3,502,650	2,296,176
篠 山 市	9,603	5,529,526	907,258	4,622,268	5,397,595	3,277,647	2,119,948
養 父 市	5,716	3,583,727	525,065	3,058,662	3,442,506	2,127,595	1,314,911
丹 波 市	14,074	8,864,058	1,402,509	7,461,549	8,290,598	5,028,875	3,261,723
南 あ わ じ 市	13,949	7,868,197	1,696,272	6,171,925	7,643,613	4,452,446	3,191,167
朝 来 市	6,929	4,079,447	638,722	3,440,725	3,898,375	2,401,334	1,497,041
淡 路 市	12,790	7,150,247	1,443,889	5,706,358	6,943,754	4,022,309	2,921,445
宍 粟 市	9,271	5,240,309	971,131	4,269,178	5,066,822	3,025,339	2,041,483
加 東 市	7,958	4,409,208	800,498	3,608,710	4,331,440	2,603,534	1,727,906
た つ の 市	18,279	10,340,055	1,664,448	8,675,607	10,048,017	6,153,394	3,894,623
奈良県							
奈 良 市	80,574	41,521,350	7,560,327	33,961,023	40,958,692	24,946,908	16,011,784
大 和 高 田 市	16,767	9,396,019	1,381,208	8,014,811	8,621,020	5,024,949	3,596,071
大 和 郡 山 市	20,808	11,447,513	1,843,777	9,603,736	11,124,981	6,748,832	4,376,149
天 理 市	15,563	7,544,844	1,255,977	6,288,867	7,375,976	4,139,642	3,236,334
橿 原 市	29,832	15,090,818	2,432,125	12,658,693	14,952,033	8,984,964	5,967,069
桜 井 市	14,680	7,716,071	1,257,952	6,458,119	7,474,896	4,416,638	3,058,258
五 條 市	9,261	5,075,285	873,844	4,201,441	4,918,748	2,911,946	2,006,802
御 所 市	7,607	4,082,906	584,585	3,498,321	4,539,841	2,369,521	2,170,320
生 駒 市	23,805	12,459,185	2,583,542	9,875,643	12,063,606	7,385,853	4,677,753
香 芝 市	15,812	8,196,534	1,489,538	6,706,995	7,943,012	4,688,939	3,254,072
葛 城 市	9,392	4,698,850	669,030	4,029,820	4,607,844	2,696,048	1,911,796
宇 陀 市	8,958	4,910,464	850,179	4,060,285	4,759,538	2,733,168	2,026,370
和歌山県							
和 歌 山 市	85,720	49,820,166	7,596,929	42,223,237	46,822,011	28,260,778	18,561,233
海 南 市	13,259	7,988,950	1,415,937	6,573,013	7,545,939	4,213,996	3,331,943
橋 本 市	15,768	8,860,682	1,438,092	7,422,590	8,496,071	5,229,103	3,266,968
有 田 市	8,933	5,044,193	1,037,389	4,006,804	4,792,750	2,806,918	1,985,832
御 坊 市	7,252	4,267,468	807,865	3,459,603	3,919,587	2,871,479	1,048,108
田 辺 市	23,653	12,327,739	2,180,804	10,146,935	12,095,990	6,700,473	5,395,517
新 宮 市	8,609	4,823,100	761,955	4,061,145	4,560,790	2,691,769	1,869,021
紀 の 川 市	17,468	9,515,497	1,745,484	7,770,013	9,410,746	5,529,857	3,880,889
岩 出 市	12,630	6,637,116	1,151,677	5,485,439	6,557,817	3,904,146	2,653,671

第8編 保健

19 医療施設数及び

1 医療施設数は、医療施設調査（基幹統計である医療施設統計を作成するための調査）による。
ただし、保健所は医療施設調査の対象外。（平成29年10月1日実施）

都 市 名	医療施設数					医療従事者数		
	保健所	病 院		診療所	歯 科 診療所	医 師	歯 科 医 師	薬剤師
		施 設	病 床					
床					人	人	人	
滋賀県								
大津市	1	15	4,140	286	138	1,216	214	683
彦根市	1	3	941	93	54	197	76	232
長浜市	1	4	1,436	93	51	273	68	229
近江八幡市	-	3	935	53	32	193	40	174
草津市	1	6	1,338	120	62	257	85	449
守山市	-	3	840	64	30	217	49	187
栗東市	-	1	393	49	26	162	36	173
甲賀市	1	5	1,239	55	32	167	49	260
野洲市	-	3	458	43	18	85	19	72
湖南市	-	2	299	34	18	40	23	62
高島市	1	3	410	40	19	76	29	86
東近江市	1	7	1,555	73	41	170	57	136
米原市	-	-	-	26	14	20	23	21
京都府								
京都市	1	102	22,701	1,587	829	6,161	1,194	2,904
福知山市	1	6	1,149	76	39	185	40	94
舞鶴市	1	8	1,387	63	35	177	53	175
綾部市	-	3	391	26	14	65	22	44
宇治市	1	9	2,255	134	82	371	122	176
宮津市	-	1	65	23	8	24	9	14
亀岡市	-	5	627	60	36	110	45	94
城陽市	-	6	1,000	56	31	138	38	111
向日市	1	1	210	49	27	65	37	64
長岡京市	-	6	1,334	77	39	179	61	156
八幡市	-	4	555	40	27	86	39	98
京田辺市	1	3	599	56	29	110	45	193
京丹後市	1	4	836	34	18	73	30	48
南丹市	1	3	638	34	12	123	21	68
木津川市	1	1	321	57	25	107	34	137
大阪府								
大阪市	1	180	32,169	3,416	2,258	8,841	3,015	6,080
堺市	1	44	12,300	736	468	1,906	548	1,487
岸和田市	1	17	3,268	143	98	445	137	405
豊中市	1	19	4,062	418	250	869	337	1,368
池田市	1	3	536	104	67	261	104	253
吹田市	1	15	4,731	326	193	2,368	668	1,317
泉大津市	-	4	429	68	45	133	58	121
高槻市	1	19	4,367	285	191	1,346	231	854
貝塚市	-	9	2,457	59	36	180	47	127
守口市	1	7	1,783	144	79	526	106	302
枚方市	1	25	5,424	279	208	1,175	288	825
茨木市	1	15	4,052	225	150	486	196	870
八尾市	1	12	2,405	209	137	491	188	395
泉佐野市	1	12	1,561	83	46	258	66	221
富田林市	1	7	1,392	89	58	241	86	244
寝屋川市	1	14	1,919	183	129	373	192	436
河内長野市	-	8	1,419	79	58	270	77	252
松原市	-	6	1,174	86	60	207	83	275
大東市	-	5	1,209	84	58	193	74	198
和泉市	1	14	3,037	115	88	504	115	232
箕面市	-	10	1,788	109	85	285	99	392
柏原市	-	3	481	48	34	135	41	129
羽曳野市	-	7	1,658	62	45	230	53	183
門真市	-	5	749	117	75	187	108	291
摂津市	-	4	399	57	41	89	45	136
高石市	-	5	1,059	51	37	106	46	109
藤井寺市	1	3	273	70	43	121	53	170
東大阪市	1	23	4,552	400	296	888	372	865

※大阪市の医療施設数については、医療施設調査（平成28年10月1日実施）による。

衛生

医療従事者数

2 医療従事者数は、医師・歯科医師・薬剤師調査による。
ただし、医療従事者の薬剤師数は薬局の薬剤師を含む。(平成28年12月末現在)

3 1又は2の数値が不明な場合、これらの調査に代わる最新の数値。(調査日、出典を欄外に記入。)

都 市 名	医療施設数					医療従事者数		
	保健所	病 院		診療所	歯 科 診療所	医 師	歯 科 医 師	薬 剤 師
		施 設	病 床					
床								
泉 南 市	-	7	1,172	37	21	83	30	66
四 條 畷 市	1	3	576	39	20	76	27	90
交 野 市	-	2	268	52	38	85	47	110
大 阪 狭 山 市	-	7	2,419	52	40	689	69	214
阪 南 市	-	3	386	42	30	81	37	69
兵庫県								
神 戸 市	1	110	18,848	1,586	941	4,669	1,193	3,806
姫 路 市	1	35	6,162	413	290	1,160	403	1,178
尼 崎 市	1	25	4,111	504	254	1,178	333	1,038
明 石 市	1	21	3,709	253	149	726	188	726
西 宮 市	1	24	5,202	522	284	1,679	377	1,365
洲 本 市	1	3	859	56	32	180	38	103
芦 屋 市	1	3	342	139	74	170	76	211
伊 丹 市	1	9	1,738	175	110	433	135	409
相 生 市	-	4	745	22	15	55	17	52
豊 岡 市	1	3	672	70	29	204	45	138
加 古 川 市	1	12	2,875	177	121	545	164	590
赤 穂 市	1	5	1,055	39	19	152	30	144
西 脇 市	-	2	519	36	17	107	22	98
宝 塚 市	1	7	1,386	206	131	372	171	474
三 木 市	-	6	1,491	60	47	137	54	145
高 砂 市	-	2	509	67	40	115	45	198
川 西 市	-	8	2,033	118	78	268	100	389
小 野 市	-	5	1,124	38	24	173	27	102
三 田 市	-	10	2,934	81	50	219	54	229
加 西 市	-	4	514	28	20	86	28	71
篠 山 市	-	4	445	33	17	80	18	93
養 父 市	-	2	675	21	9	61	12	51
丹 波 市	1	4	1,053	52	32	124	38	127
南 あ わ じ 市	-	5	630	44	29	61	35	84
朝 来 市	1	2	400	29	15	48	19	54
淡 路 市	-	3	524	41	21	59	25	83
宍 粟 市	-	1	205	35	14	50	20	59
加 東 市	1	3	640	31	20	51	24	73
た つ の 市	-	9	1,081	41	27	95	41	116
奈良県								
奈 良 市	1	23	4,388	386	192	945	285	808
大 和 高 田 市	-	4	656	54	38	138	41	118
大 和 郡 山 市	1	6	1,201	78	45	151	54	194
天 理 市	-	5	1,577	40	31	334	52	170
橿 原 市	1	9	2,207	111	69	651	130	329
桜 井 市	-	3	491	52	29	113	30	114
五 條 市	1	1	45	32	13	27	14	18
御 所 市	1	2	734	27	18	57	22	34
生 駒 市	-	6	1,314	94	63	299	75	199
香 芝 市	-	4	978	60	39	71	49	92
葛 城 市	-	1	222	23	16	23	23	17
宇 陀 市	-	2	242	16	14	40	20	28
和歌山県								
和 歌 山 市	1	37	5,817	450	234	1,616	335	1,172
海 南 市	1	5	360	54	32	101	42	82
橋 本 市	1	3	664	64	35	144	43	127
有 田 市	-	2	256	30	14	46	17	53
御 坊 市	1	3	659	33	18	107	23	37
田 辺 市	1	5	1,169	80	42	228	56	114
新 宮 市	1	3	545	38	28	90	35	55
紀 の 川 市	-	4	642	63	27	128	36	127
岩 出 市	1	4	572	39	21	67	27	54

※神戸市の医療従事者数は、保健所の薬剤師を除く。

※尼崎市の医療施設数は平成28年10月1日実施の医療施設調査による。

※加古川市の医療施設数は、「平成28年医療施設調査(平成28年10月1日実施)」による。(29年度が公表されていないため)

※三田市は1の数値が公表されておらず不明。公表時期未定、これに変わる数値も把握できない。

- 1 人口動態調査用死因単分類表に基づく。ただし、件数の少ないものは「その他」を含む。
 2 悪性新生物には、性質不詳のものを含む。

都 市 名	死亡者 総 数	悪 性 新生物	脳血管 疾 患	心疾患	肺 及 気 支 炎	腎不全	肝疾患 及 び 肝硬変	糖尿病	高血圧 性疾患	老 衰	不慮の 事 故	自 殺	その他
平成29年中	人	人	人	人	人	人	人	人	人	人	人	人	人
滋賀県													
大津市	3,057	858	247	527	332	56	41	19	11	181	96	58	631
彦根市	976	262	80	187	63	18	13	8	5	54	29	11	246
長浜市	1,372	368	108	194	128	33	11	18	10	136	48	11	307
近江八幡市	768	235	53	104	46	19	3	4	4	39	46	10	205
草津市	909	268	59	133	52	21	11	13	11	43	35	16	247
守山市	616	180	52	96	29	12	4	6	4	35	18	11	169
栗東市	431	132	36	64	23	7	6	6	2	30	19	12	94
甲賀市	952	287	59	179	84	17	12	8	5	72	22	14	193
野洲市	442	129	34	67	21	8	4	7	1	25	22	11	113
湖南市	408	129	13	138	16	4	6	6	3	10	12	7	64
高島市	681	191	38	108	56	14	10	3	4	71	29	8	186
東近江市	1,161	306	75	189	90	40	14	17	9	83	56	23	259
米原市	461	110	41	69	17	11	6	3	2	49	15	3	135
京都府													
京都市	14,340	4,182	1,036	2,566	1,140	223	246	130	77	967	311	203	3,259
福知山市	993	238	101	185	107	19	13	8	2	94	35	8	183
舞鶴市	1,106	283	88	175	80	19	11	19	5	158	28	8	232
綾部市	557	127	56	114	52	5	2	4	4	44	17	3	129
宇治市	1,669	539	126	266	113	24	15	14	7	74	34	26	431
宮津市	362	95	27	68	22	9	-	3	1	54	12	2	69
亀岡市	885	284	79	146	68	11	12	4	2	43	23	11	202
城陽市	755	230	71	109	52	16	10	12	2	33	13	6	201
向日市	470	156	39	77	30	11	8	2	1	21	8	4	113
長岡京市	716	203	59	127	55	8	5	7	2	32	13	18	187
八幡市	616	208	36	116	59	12	7	5	-	25	13	12	123
京田辺市	575	195	41	87	32	15	14	5	1	33	13	9	130
南丹市	845	212	81	140	39	9	7	8	2	77	31	13	226
南丹市	493	117	30	82	55	9	5	3	3	66	17	6	100
木津川市	524	166	28	71	53	8	4	4	4	39	9	9	129
大阪府													
大阪市	28,411	8,261	1,951	4,221	3,069	552	619	317	400	1,262	850	537	6,372
堺市	8,325	2,527	598	1,282	851	185	143	78	117	454	224	131	1,735
岸和田市	2,017	520	142	357	173	48	36	29	9	149	51	31	472
豊中市	3,623	1,097	214	673	227	64	47	26	36	260	93	64	822
池田市	941	290	69	139	67	14	14	14	7	65	27	16	219
吹田市	2,851	867	201	394	221	49	45	28	11	193	78	43	721
泉大津市	683	207	46	144	64	12	8	6	4	15	14	10	153
高槻市	3,353	1,024	182	597	307	62	57	29	26	152	95	43	779
貝塚市	918	271	59	168	96	36	19	8	3	42	19	14	183
守口市	1,516	456	85	245	146	22	38	28	28	96	35	21	316
枚方市	3,550	1,081	244	603	295	83	39	33	9	220	74	59	810
茨木市	2,195	691	130	327	197	33	40	29	6	98	82	45	517
八尾市	2,752	853	173	484	221	50	45	23	46	162	68	39	588
泉佐野市	1,063	292	77	179	128	25	15	7	6	58	33	17	226
富田林市	1,162	355	72	216	115	14	16	5	1	59	32	13	264
寝屋川市	2,342	732	146	384	204	57	49	23	23	86	54	35	549
河内長野市	1,155	312	58	190	149	28	14	6	5	96	35	14	248
松原市	1,343	382	86	235	132	49	21	12	8	66	24	15	313
大東市	1,100	348	51	215	106	29	15	20	6	38	23	15	234
和泉市	1,590	470	101	320	152	29	22	17	-	75	33	25	346
箕面市	1,085	324	82	163	87	17	16	8	24	65	23	18	258
柏原市	701	199	52	125	64	7	10	5	3	45	21	9	161
羽曳野市	1,202	327	74	205	121	21	18	6	4	66	46	19	295
門真市	1,309	397	78	190	121	31	28	29	20	52	32	36	295
摂津市	750	232	67	111	53	15	14	8	4	30	23	11	182
高石市	645	179	36	85	69	14	9	16	20	35	21	11	150
藤井寺市	644	181	40	112	56	12	26	7	3	32	21	19	135
東大阪市	5,012	1,564	336	874	422	101	103	43	8	233	130	75	1,123

※摂津市は「肺炎及び気管支炎」は「肺炎」のみ、「肝疾患及び肝硬変」は「肝疾患」のみの数値。「厚生労働省人口動態調査結果表」より。

別 死 亡 者 数

3 肺炎及び気管支炎には、慢性閉塞性肺疾患、喘息を含む。

4 高血圧性疾患には、高血圧性心疾患を含む。

都 市 名	死亡者 総 数	悪 性 新 生 物	脳 血 管 疾 患	心 疾 患	肺 炎 及 び 気 管 支 炎	腎 不 全	肝 疾 患 及 び 肝 硬 変	糖 尿 病	高 血 圧 性 疾 患	老 衰	不 慮 の 事 故	自 殺	そ の 他
平 成 29 年 中	人	人	人	人	人	人	人	人	人	人	人	人	人
泉 南 市	698	198	43	136	62	11	8	6	5	64	16	14	135
四 條 畷 市	507	153	37	102	59	10	6	4	1	24	8	5	98
交 野 市	668	226	37	107	52	13	5	6	5	57	10	7	143
大 阪 狭 山 市	522	185	30	87	72	7	6	4	6	23	12	8	82
阪 南 市	586	191	41	103	64	22	4	9	1	37	12	4	98
兵庫 県													
神 戸 市	15,361	4,639	1,084	2,238	1,176	285	201	158	94	1,057	521	247	3,661
姫 路 市	5,448	1,546	485	933	432	101	77	73	58	261	176	92	1,214
尼 崎 市	5,006	1,517	424	672	345	101	103	47	16	288	154	78	1,261
明 石 市	2,727	851	272	371	157	52	31	38	24	214	84	44	589
西 宮 市	3,932	1,217	314	544	315	77	56	40	19	265	82	62	941
洲 本 市	640	173	46	105	54	9	4	6	6	73	28	7	129
芦 屋 市	945	247	84	142	72	16	13	7	10	77	35	9	233
伊 丹 市	1,638	528	111	227	89	36	27	26	9	133	48	28	376
相 生 市	417	104	38	65	44	6	5	2	3	38	8	7	97
豊 岡 市	1,119	270	110	155	44	23	12	5	6	118	38	12	326
加 古 川 市	2,462	759	164	369	136	44	33	30	21	173	74	47	612
赤 穂 市	561	162	33	78	27	14	8	4	-	73	15	10	137
西 脇 市	482	121	37	80	38	8	3	4	3	38	18	6	126
宝 塚 市	2,048	597	150	312	112	45	29	18	13	163	54	41	514
三 木 市	856	249	47	146	68	18	10	7	5	38	32	16	220
高 砂 市	899	260	81	142	68	14	21	9	11	74	26	17	176
川 西 市	1,559	481	113	245	104	38	20	11	12	109	33	26	367
小 野 市	475	107	21	70	70	11	6	-	10	73	6	7	94
三 田 市	821	269	48	144	56	12	13	3	6	44	27	8	191
加 西 市	555	162	54	112	26	7	8	5	9	41	10	6	115
篠 山 市	583	146	62	101	38	10	8	6	5	66	19	7	115
養 父 市	394	92	41	62	24	10	1	3	3	43	11	5	99
丹 波 市	852	230	87	134	46	23	7	7	6	70	24	13	205
南 あ わ じ 市	705	204	52	126	77	10	9	4	2	44	18	12	147
朝 来 市	444	114	39	78	35	7	6	1	2	57	17	4	84
淡 路 市	695	191	43	127	101	26	6	5	3	32	29	9	123
宍 粟 市	533	130	59	99	41	14	8	7	-	17	16	7	135
加 東 市	362	102	30	72	32	4	5	3	3	15	11	10	75
た つ の 市	927	237	114	129	63	29	13	7	5	61	28	21	220
奈 良 県													
奈 良 市	3,678	1,067	265	572	315	76	43	36	67	245	89	43	860
大 和 高 田 市	696	203	69	99	63	15	10	8	7	23	23	7	169
大 和 郡 山 市	959	274	55	139	76	10	16	17	10	68	28	8	258
天 理 市	625	164	51	108	52	13	10	6	4	35	17	13	152
橿 原 市	1,193	320	78	215	109	24	11	24	16	81	23	15	277
桜 井 市	662	154	59	104	54	17	7	7	3	71	25	5	156
五 條 市	456	115	39	87	21	10	10	9	2	25	10	10	118
御 所 市	434	126	24	82	47	11	1	5	2	25	15	8	88
生 駒 市	985	332	60	177	72	17	2	4	6	48	29	19	219
香 芝 市	591	186	36	95	54	6	7	8	4	36	6	17	133
葛 城 市	328	88	20	64	37	4	6	2	3	26	8	2	68
宇 陀 市	461	128	27	76	50	7	9	3	6	43	11	4	97
和 歌 山 県													
和 歌 山 市	4,449	1,165	301	768	519	95	61	37	16	342	125	70	950
海 南 市	754	190	58	125	79	15	12	4	2	97	19	6	147
橋 本 市	718	203	65	106	49	12	5	11	5	54	26	11	171
有 田 市	440	97	28	81	47	11	3	5	3	44	19	3	99
御 坊 市	311	89	23	45	27	10	1	2	-	27	14	4	63
田 辺 市	1,027	249	76	162	99	15	9	10	5	136	31	16	219
新 宮 市	464	124	37	82	49	12	8	4	-	26	9	9	1
紀 の 川 市	843	207	58	118	64	22	11	6	3	111	29	14	200
岩 出 市	427	132	29	69	25	6	3	4	1	35	14	6	103

※三田市の数値は平成29年人口動態調査による。

第9編 電 気

21 電 灯

- 1 「電灯」とは、定額電灯、従量電灯、公衆街路灯、時間帯別電灯。
 2 「電力」とは、深夜電力、高圧電力、低圧電力、業務用電力、大口電力、事業用電力。

都 市 名	需要口数 (平成27年度末)				消 費 量 (平成27年度中)				
	総 数	電 灯	電 力	その他	総 量 千kWh	電 灯 千kWh	電 力 千kWh	その他 千kWh	
滋賀県									
大津市	204,767	192,791	11,976	-	769,534	710,011	59,523	-	
彦根市	77,576	72,226	5,200	150	291,347	262,325	28,165	856	
長浜市	88,939	81,645	7,068	226	330,582	290,454	38,832	1,295	
近江八幡市	81,954	73,523	8,266	165	300,980	263,303	35,091	2,586	
草津市	84,141	78,302	5,650	189	306,516	278,263	27,133	1,120	
守山市	46,097	42,438	3,488	171	185,989	166,797	17,892	1,300	
栗東市	38,954	35,951	2,874	129	153,576	139,034	14,048	494	
甲賀市	63,722	57,830	5,789	103	238,975	211,511	26,038	1,426	
野洲市	30,948	28,231	2,611	106	120,502	108,786	11,362	353	
湖南市	34,035	31,845	2,120	70	131,143	119,384	11,334	425	
高島市	45,823	41,448	4,267	108	151,463	126,411	24,258	794	
東近江市	81,954	73,523	8,266	165	300,980	263,303	35,091	2,586	
米原市	28,985	26,713	2,212	60	106,531	94,586	11,396	549	
京都府									
京都市	3,593,069	3,185,483	367,012	40,574	
福知山市	
舞鶴市	
綾部市	X	X	X	X	101,731	90,101	10,959	671	
宇治市	
宮津市	20,285	18,314	1,971	-	64,661	54,902	9,759	-	
亀岡市	221,027	199,618	21,409	...	
城陽市	45,538	42,685	2,853	-	169,170	150,857	18,314	-	
向日市	104,395	95,669	8,726	...	
長岡京市	160,688	148,145	12,542	...	
八幡市	154,395	139,306	15,089	...	
京田辺市	159,141	145,010	14,131	...	
京丹後市	51,213	43,589	6,313	1,311	324,073	140,293	177,654	6,126	
南丹市	X	X	X	X	101,665	86,653	15,012	-	
木津川市	44,192	41,185	3,007	-	161,973	149,114	12,859	-	
大阪府									
大阪市	1,932,547	1,768,466	162,126	1,955	6,824,243	5,979,031	837,462	7,750	
堺市	473,071	446,027	27,044	-	1,672,461	1,527,839	142,770	1,852	
岸和田市	X	110,875	7,057	1,503	X	407,850	42,298	5,165	
豊中市	231,037	217,225	10,505	3,307	822,730	750,935	62,899	8,896	
池田市	64,231	60,082	3,037	1,112	231,738	210,886	17,989	2,863	
吹田市	210,480	197,400	13,080	-	754,139	689,323	64,817	-	
泉大津市	44,176	41,375	2,801	-	161,110	144,799	16,311	-	
高槻市	201,218	191,982	9,236	-	1,424,182	648,707	775,475	-	
貝塚市	X	50,084	2,787	698	X	177,960	20,343	2,566	
守口市	92,561	86,003	6,427	131	314,527	282,285	31,839	404	
枚方市	224,550	214,815	9,735	-	778,896	728,467	50,429	-	
茨木市	161,305	151,620	9,685	-	1,355,698	525,137	830,561	-	
八尾市	166,104	142,642	11,145	12,317	602,091	431,418	72,463	98,210	
泉佐野市	X	61,003	4,395	1,114	X	218,989	26,692	4,011	
富田林市	69,610	65,758	3,704	148	248,772	225,412	23,120	241	
寝屋川市	139,773	132,484	7,289	...	468,617	430,753	37,864	...	
河内長野市	66,122	62,869	2,407	846	234,735	217,165	14,656	2,915	
松原市	73,697	69,096	4,402	199	256,626	229,922	26,205	498	
大東市	73,398	68,772	4,484	142	256,604	232,307	23,887	409	
和泉市	X	97,279	5,157	1,269	X	351,815	33,175	3,984	
箕面市	83,471	78,772	4,584	115	297,654	271,113	25,807	734	
柏原市	44,253	41,518	2,619	116	151,666	137,383	14,079	204	
羽曳野市	68,290	64,377	3,764	149	244,119	221,918	21,779	422	
門真市	81,560	75,664	5,709	187	285,638	253,817	31,327	494	
摂津市	54,902	50,591	4,157	154	197,698	172,514	24,694	490	
高石市	33,295	31,445	1,850	-	116,043	106,801	9,242	-	
藤井寺市	40,499	37,870	2,549	80	139,210	126,853	12,175	181	
東大阪市	...	300,240	1,017,577	

※京都市の電力消費量は、低圧電力のみの数値。
 ※長岡京市の電力消費量は、高圧電力を含まない。

ガス・水道 電力

3 「その他」とは、臨時的なもの（建設工事用、臨時電灯・電力、農事用電力等）。

4 いずれの項目においても、特定規模分は含まない。

都 市 名	需要口数 (平成27年度末)				消 費 量 (平成27年度中)				
	総 数	電 灯	電 力	その他	総 量 千kWh	電 灯 千kWh	電 力 千kWh	その他 千kWh	
泉 南 市	37,502	34,994	1,886	622	135,977	122,062	11,377	2,538	
四 條 巖 市	32,100	30,600	1,500	…	114,400	107,000	7,300	100	
交 野 市	42,237	40,295	1,818	124	156,316	143,174	12,815	327	
大 阪 狭 山 市	-	-	-	-	-	-	-	-	
大 阪 南 市	34,522	32,690	1,788	44	124,522	113,078	11,373	71	
兵庫県									
神 戸 市	989,439	923,852	64,458	1,129	3,411,582	3,087,206	320,820	3,555	
姫 路 市	349,291	324,213	24,292	786	1,360,667	1,220,677	137,532	2,458	
尼 崎 市	289,866	271,199	18,200	467	977,127	884,147	91,374	1,607	
明 石 市	170,982	160,047	10,517	418	606,838	542,007	62,381	2,450	
西 宮 市	276,521	259,595	16,557	369	1,006,489	922,225	82,980	1,283	
洲 本 市	38,500	33,503	4,843	154	267,192	115,582	150,308	1,302	
芦 屋 市	56,308	52,280	3,917	111	230,722	210,804	19,577	341	
伊 丹 市	108,622	102,652	5,720	250	383,456	352,367	30,020	1,070	
相 生 市	21,527	19,989	1,091	447	79,715	71,547	6,305	1,863	
豊 岡 市	65,560	58,484	6,972	104	253,507	218,858	32,725	1,925	
加 古 川 市	151,942	142,597	8,935	410	596,945	547,097	48,503	1,345	
赤 穂 市	35,792	34,209	2,328	79	134,466	119,736	14,265	464	
西 脇 市	29,707	26,507	3,155	45	118,438	101,829	16,152	457	
宝 塚 市	131,231	124,190	6,827	214	462,362	424,385	37,361	616	
三 木 市	53,580	49,053	4,527	-	204,072	180,350	23,722	-	
高 砂 市	55,409	52,100	3,093	216	212,484	195,692	16,166	626	
川 西 市	90,041	86,129	3,740	172	318,884	299,075	19,438	372	
小 野 市	31,991	28,500	3,431	60	128,986	113,466	15,061	459	
小 三 田 市	68,453	63,841	4,455	157	245,950	224,993	20,172	786	
加 西 市	31,443	27,052	4,344	47	135,884	115,847	19,765	272	
篠 山 市	36,544	31,556	4,922	66	123,691	107,767	15,290	634	
養 父 市	22,102	20,112	1,958	32	80,910	68,621	11,885	404	
丹 波 市	52,953	46,552	6,237	164	193,382	167,682	23,034	2,666	
南 あ わ じ 市	44,437	35,053	8,772	612	319,808	119,527	198,314	1,967	
朝 来 市	24,873	22,817	2,030	26	97,600	84,265	13,049	286	
淡 路 市	40,378	35,503	4,723	152	145,633	112,440	32,276	917	
宍 粟 市	30,840	27,510	3,281	49	119,673	98,125	21,256	232	
加 東 市	30,614	27,196	3,348	70	114,172	100,530	13,166	475	
た つ の 市	51,325	46,750	4,472	103	209,994	183,243	26,383	368	
奈良県									
奈 良 市	235,108	220,075	15,033	-	827,055	756,743	70,312	-	
大 和 市	41,858	38,866	2,906	86	149,366	133,721	15,484	160	
大 和 郡 山 市	55,385	51,408	3,824	153	202,058	178,689	22,632	738	
天 理 市	43,572	39,610	3,846	116	158,256	139,628	18,240	387	
橿 原 市	77,949	73,014	4,935	-	286,975	260,501	26,474	-	
桜 井 市	39,720	36,702	2,919	99	147,058	130,456	16,339	262	
五 條 市	28,079	25,137	2,847	95	91,698	78,264	13,056	379	
御 所 市	21,235	19,443	1,792	-	72,852	63,022	9,830	-	
生 駒 市	68,598	65,360	3,238	-	258,279	237,789	20,490	-	
香 芝 市	42,960	40,653	2,158	149	174,709	160,699	13,780	231	
葛 城 市	22,621	20,934	1,589	98	85,433	75,001	10,005	426	
宇 陀 市	26,814	24,366	2,366	82	85,333	73,502	11,643	189	
和歌山県									
和 歌 山 市	263,135	240,962	22,173	-	1,010,156	905,306	104,850	-	
海 南 市	43,156	38,850	4,171	135	153,677	135,303	18,134	239	
橋 本 市	44,758	41,195	3,563	-	166,233	148,502	17,732	-	
有 田 市	22,053	19,883	2,170	-	82,390	72,692	9,698	-	
御 坊 市	21,980	19,163	2,817	-	77,967	64,637	13,330	-	
田 辺 市	60,271	54,653	5,618	-	216,013	185,254	30,759	-	
新 宮 市	25,295	23,232	2,019	44	92,880	80,138	12,369	373	
紀 の 川 市	49,834	44,721	5,113	-	180,440	158,659	21,781	-	
岩 出 市	32,154	29,770	2,384	-	138,332	124,433	13,899	-	

※朝来市の数値については関西電力に確認。需要区分は「一般的な需要5区分（家庭用その他「低圧」、業務用「高圧、特高」、産業用その他「高圧、特高」）」。

1 ガス需要量は、10,750Kcal/m3換算で算出する。

都 市 名	需 要 戸 数 (平成29年度末)						
	総 数	家庭用	医療用	商業用	工業用	公 用	その他
滋賀県							
大津市	97,185	93,572	246	2,493	68	786	20
彦根市	11,906	11,210	696
長浜市	7,240	6,708	532
近江八幡市	158	145	X	X	X	X	13
草津市	32,566	31,512	1,054
守山市	5,410	5,260	150
栗東市	6,071	5,576	495
甲賀市	2,448	2,304	144
野洲市	1,681	1,636	X	X	X	X	45
湖南市	1,952	1,859	93
高島市	-	-	-	-	-	-	-
近江米原市	227	193	34
米原市	43	33	X	X	X	X	10
京都府							
京都市	633,066	600,200	32,866
福知山市	5,449	4,868	49	452	7	123	-
舞鶴市	2,131	1,922	11	186	-	...	12
綾部市	-	-	-	-	-	-	-
宇治市	56,752	55,122	1,630
宮津市	-	-	-	-	-	-	-
亀岡市	2,445	2,420	25
城陽市	18,549	18,204	345
向日市	20,528	20,000	528
長岡京市	28,000	27,222	778
八幡市	23,928	23,441
京田辺市	15,801	15,450	351
京丹後市	-	-	-	-	-	-	-
南丹市	-	-	-	-	-	-	-
木津川市	12,708	12,472	236
大阪府							
大阪市	1,298,888	1,222,082	76,806
堺市	297,718	288,206	9,512
岸和田市	47,581	45,923	1,658
豊中市	158,521	154,098	4,423
池田市	38,866	37,509	1,357
吹田市	144,483	140,974	3,509
泉大津市	25,201	24,255	946
高槻市	124,020	120,790	3,230
貝塚市	20,303	19,626	677
守口市	53,952	51,960	1,992
枚方市	139,853	136,239	3,614
茨木市	97,553	95,125	2,428
八尾市	89,838	86,789	3,049
泉佐野市	22,823	21,876	947
富田林市	31,448	30,644	804
寝屋川市	86,288	83,930	2,358
河内長野市
松原市	43,175	41,743	1,432
大東市	39,521	38,471	1,050
和泉市	47,669	46,341	X	X	X	X	1,328
箕面市	49,487	48,158	1,329
柏原市	20,074	19,495	579
羽曳野市	37,169	36,210	959
門真市	43,992	42,399	1,593
摂津市	28,657	27,832	825
高石市	20,511	19,810	701
藤井寺市	23,690	22,844	846
東大阪市	193,610	186,311	7,299

※八幡市は平成30年度より大阪ガス(株)からのデータ提供がなくなったため、前年度のデータで作成している。
 ※泉佐野市は需要戸数、需要量ともに大阪ガス分のみ。「家庭用」以外は全て「その他」を含む。
 ※河内長野市は都市ガスの自由化により、河内長野市全域のガス需要量が把握できなくなったため掲載できない。
 ※柏原市は需要戸数、需要量ともに大阪ガス分のみ。
 ※羽曳野市の「需要戸数」は、契約件数による。
 ※藤井寺市は需要戸数、需要量ともに大阪ガス分のみ。「家庭用」以外は全て「その他」を含む。

総量	需 要 量 (平成29年度中)						その他
	家庭用	医療用	商業用	工業用	公用		
万m ³	万m ³	万m ³	万m ³	万m ³	万m ³	万m ³	万m ³
16,815	3,666	667	1,074	10,842	569		1
6,265	503	…	…	…	…		5,763
10,801	322	…	…	…	…		10,479
1,017	6	X	X	X	X		1,011
4,840	1,374	…	…	…	…		3,466
4,648	278	…	…	…	…		4,370
2,232	280	…	…	…	…		1,951
5,418	72	…	…	…	…		5,346
3,794	85	X	X	X	X		3,708
7,702	73	…	…	…	…		7,629
-	-	-	-	-	-		-
12,257	11	…	…	…	…		12,246
2,415	3	X	X	X	X		2,412
…	…	…	…	…	…		…
393	133	12	46	5	197		-
102	36	45	17	-	…		4
-	-	-	-	-	-		-
16,643	2,510	…	…	…	…		14,133
-	-	-	-	-	-		-
209	136	…	…	…	…		73
2,064	820	…	…	…	…		1,244
1,247	854	…	…	…	…		392
4,046	1,205	…	…	…	…		2,840
23,424	9,176	…	…	…	…		…
29,003	738	…	…	…	…		2,162
-	-	-	-	-	-		-
-	-	-	-	-	-		-
1,332	689	…	…	…	…		643
119,690	38,358	…	…	…	…		81,332
48,573	10,958	…	…	…	…		37,615
8,771	1,805	…	…	…	…		6,966
10,171	6,069	…	…	…	…		4,102
3,684	1,509	…	…	…	…		2,175
11,716	5,352	…	…	…	…		6,364
3,508	916	…	…	…	…		2,592
9,976	4,923	…	…	…	…		5,053
4,144	784	…	…	…	…		3,360
3,386	1,779	…	…	…	…		1,607
13,141	5,688	…	…	…	…		7,454
8,018	3,770	…	…	…	…		4,248
8,764	3,525	…	…	…	…		5,240
9,873	830	…	…	…	…		9,042
2,442	1,310	…	…	…	…		1,132
5,507	3,169	…	…	…	…		2,338
…	…	…	…	…	…		…
2,916	1,629	…	…	…	…		1,287
2,787	1,441	…	…	…	…		1,346
3,900	2,021	X	X	X	X		1,879
3,086	2,129	…	…	…	…		956
3,185	773	…	…	…	…		2,412
2,933	1,547	…	…	…	…		1,387
3,729	1,393	…	…	…	…		2,335
8,173	991	…	…	…	…		7,182
26,136	813	…	…	…	…		25,323
1,327	949	…	…	…	…		379
13,912	6,765	…	…	…	…		7,146

都 市 名	需 要 戸 数 (平成29年度末)						その他
	総 数	家庭用	医療用	商業用	工業用	公 用	
泉 南 市	11,133	10,909	…	…	…	…	224
四 條 畷 市	15,013	14,604	…	…	…	…	409
交 野 市	20,457	20,062	…	…	…	…	395
大 阪 狭 山 市	16,330	15,982	-	-	-	-	348
阪 南 市	9,961	9,857	…	…	…	…	104
兵庫県							
神 戸 市	613,238	588,425	…	…	…	…	24,813
姫 路 市	75,569	71,387	…	…	…	…	4,182
尼 崎 市	188,887	181,459	…	…	…	…	7,428
明 石 市	81,596	78,944	…	…	…	…	2,652
西 宮 市	186,077	180,455	…	…	…	…	5,622
洲 本 市	2,034	1,668	…	…	…	…	366
芦 屋 市	38,675	37,237	…	…	…	…	1,438
伊 丹 市	67,754	65,770	…	…	…	…	1,984
相 生 市	-	-	-	-	-	-	-
豊 岡 市	8,265	6,991	…	…	…	…	1,274
加 古 川 市	44,211	42,910	…	…	…	…	1,301
赤 穂 市	-	-	-	-	-	-	-
西 脇 市	2,081	1,822	15	188	1	55	-
宝 塚 市	83,680	81,510	…	…	…	…	2,170
三 木 市	11,957	11,429	…	…	…	…	528
高 砂 市	12,734	12,283	…	…	…	…	451
川 西 市	49,205	48,014	…	…	…	…	1,191
小 野 市	-	-	-	-	-	-	-
三 田 市	22,276	21,864	…	…	…	…	412
加 西 市	-	-	-	-	-	-	-
篠 山 市	3,023	2,668	23	210	12	110	-
養 父 市	-	-	-	-	-	-	-
丹 波 市	-	-	-	-	-	-	-
南 あ わ じ 市	-	-	-	-	-	-	-
朝 来 市	-	-	-	-	-	-	-
淡 路 市	-	-	-	-	-	-	-
宍 粟 市	-	-	-	-	-	-	-
加 東 市	398	369	…	…	…	…	29
た つ の 市	216	179	…	…	…	…	37
奈良県							
奈 良 市	104,687	101,486	…	…	…	…	3,201
大 和 高 田 市	22,937	21,406	113	1,163	27	228	-
大 和 郡 山 市	19,946	19,354	…	…	…	…	592
天 理 市	5,519	5,170	…	…	…	…	349
橿 原 市	37,390	35,555	205	1,367	40	223	-
桜 井 市	6,764	6,357	…	…	…	…	407
五 條 市	2,964	2,732	…	…	…	…	232
御 所 市	1,192	1,128	15	39	4	6	-
生 駒 市	30,953	30,358	…	…	…	…	595
香 芝 市	9,650	9,472	…	…	…	…	178
葛 城 市	7,502	7,183	…	…	…	…	319
宇 陀 市	-	-	-	-	-	-	-
和歌山県							
和 歌 山 市	43,025	39,826	…	…	…	…	3,199
海 南 市	3,864	…	…	…	…	…	…
橋 本 市	-	-	-	-	-	-	-
有 田 市	-	-	-	-	-	-	-
御 坊 市	-	-	-	-	-	-	-
田 辺 市	-	-	-	-	-	-	-
新 宮 市	4,006	3,469	42	448	-	47	-
紀 の 川 市	-	-	-	-	-	-	-
岩 出 市	2,708	…	…	…	…	…	…

※神戸市の「供給戸数」は、契約件数である。

1 普及率に用いる人口は平成30年3月末の人口による。

都 市 名	平成30年3月末	普及率	平成29年度中	1人1日平均
	給水人口		給水量	
	人	%	千m ³	m ³
滋賀県				
大津市	340,499	99.5	41,513	0.3
彦根市	112,317	99.8	14,165	0.3
長浜市	103,125	98.8	11,039	0.3
近江八幡市	81,817	99.7	8,601	0.3
草津市	132,654	99.8	16,551	0.3
守山市	82,679	99.9	8,664	0.3
栗東市	68,817	99.9	8,059	0.3
甲賀市	91,989	99.8	13,542	0.4
野洲市	50,838	99.9	7,401	0.4
湖南市	54,728	99.9	7,416	0.3
高島市	40,593	97.0	5,550	0.4
東近江市	112,568	98.3	11,610	0.3
米原市	38,507	99.4	5,199	0.4
京都府				
京都市	1,464,511	100.0	183,969	0.3
福知山市	78,336	99.6	9,530	0.3
舞鶴市	79,384	98.1	10,561	0.4
綾部市	27,399	81.0	3,237	0.3
宇治市	186,637	99.6	19,018	1.0
宮津市	13,396	100.0	1,812	0.4
亀岡市	81,067	99.9	9,613	0.3
城陽市	76,605	99.7	7,965	0.3
向日市	57,181	100.0	5,707	0.3
長岡京市	81,073	100.0	9,377	0.3
八幡市	71,605	99.9	7,513	0.3
京田辺市	69,124	99.5	7,874	0.3
京丹後市	29,679	99.6	4,280	0.4
南丹市	19,221	100.0	2,281	0.3
木津川市	76,378	99.9	7,550	0.3
大阪府				
大阪市	2,716,989	100.0	372,760	0.4
大塚市	839,878	99.9	96,029	0.3
岸和田市	196,427	100.0	22,779	0.3
豊中市	397,674	100.0	43,725	0.3
池田市	103,479	100.0	12,077	0.3
吹田市	369,590	99.9	40,847	0.3
泉大津市	75,047	100.0	8,532	0.3
高槻市	352,920	100.0	36,805	0.3
貝塚市	87,458	100.0	9,871	0.3
守口市	143,708	100.0	16,537	0.3
枚方市	402,587	100.0	42,419	0.3
茨木市	281,152	99.9	30,464	0.3
八尾市	267,029	99.9	32,073	0.3
泉佐野市	100,588	100.0	13,974	0.4
富田林市	112,586	100.0	12,534	0.3
寝屋川市	234,851	100.0	24,163	0.3
河内長野市	106,694	99.9	11,526	0.3
松原市	120,575	100.0	12,236	0.3
大東市	121,591	99.9	12,967	0.3
和泉市	183,609	99.9	18,404	0.3
箕面市	137,813	99.9	14,538	0.3
柏原市	70,789	99.9	8,069	0.3
羽曳野市	109,913	97.7	12,062	0.3
門真市	123,299	100.0	13,274	0.3
摂津市	85,359	100.0	9,451	0.3
高石市	58,183	100.0	7,027	0.3
藤井寺市	65,941	100.0	6,989	0.3
東大阪市	490,449	99.9	57,101	0.3

都 市 名	平成30年3月末	普及率	平成29年度中	1人1日平均
	給水人口		給水量	給水量
	人	%	千m ³	m ³
泉 南 市	62,191	99.4	7,313	0.3
四 條 市	55,764	100.0	5,708	0.3
交 野 市	77,781	99.9	7,620	0.3
大 阪 市	58,232	100.0	6,371	0.3
阪 南 市	54,913	99.9	6,237	0.3
兵庫県				
神 戸 市	1,524,371	99.9	179,486	0.3
姫 路 市	535,414	99.6	60,981	0.3
尼 崎 市	450,721	100.0	50,560	0.3
明 石 市	296,607	99.9	32,928	0.3
西 宮 市	487,094	99.9	54,245	0.3
洲 本 市	44,355	99.9	5,971	0.3
芦 屋 市	94,539	100.0	10,136	0.3
伊 丹 市	202,050	100.0	21,432	0.3
相 生 市	29,972	100.0	4,625	0.4
豊 岡 市	82,596	99.9	12,791	0.4
加 古 川 市	256,675	99.4	27,493	0.3
赤 穂 市	48,177	100.0	11,752	0.7
西 脇 市	40,490	98.8	4,469	0.3
宝 塚 市	234,620	99.9	23,304	0.3
三 木 市	77,965	99.8	9,606	0.3
高 砂 市	96,255	100.0	11,395	0.3
川 西 市	158,091	99.9	15,720	0.3
小 野 市	48,890	100.0	7,000	0.4
三 田 市	111,594	98.7	12,596	0.3
加 西 市	43,826	98.4	4,940	0.3
篠 山 市	40,431	99.8	4,838	0.3
養 父 市	24,039	100.0	3,198	0.4
丹 波 市	64,795	99.5	6,893	0.3
南 あ わ じ 市	47,686	99.8	5,869	0.3
朝 来 市	30,466	99.1	3,749	0.3
淡 路 市	43,979	99.5	5,868	0.4
宍 粟 市	37,775	98.5	4,298	0.3
加 東 市	39,880	99.6	5,611	0.4
た つ の 市	77,222	99.9	9,053	0.3
奈良県				
奈 良 市	350,639	99.9	43,163	0.3
大 和 市	65,630	100.0	6,949	0.3
大 和 郡 山 市	87,872	99.9	10,338	0.3
天 理 市	65,268	100.0	8,475	0.4
橿 原 市	122,698	99.9	13,289	0.3
桜 井 市	56,701	98.3	6,418	0.3
五 條 市	29,582	99.9	3,550	0.3
御 所 市	23,606	90.1	2,652	0.4
生 駒 市	120,336	100.0	12,311	0.3
香 芝 市	79,246	100.0	8,217	0.3
葛 城 市	37,303	99.9	4,242	0.3
宇 陀 市	14,993	95.0	1,643	0.3
和歌山県				
和 歌 山 市	352,388	98.5	48,993	0.4
海 南 市	50,626	98.1	5,694	0.3
橋 本 市	62,524	98.5	8,189	0.4
有 田 市	28,499	99.7	5,061	0.5
御 坊 市	23,685	99.6	3,481	0.4
田 辺 市	62,452	83.4	9,788	0.4
新 宮 市	27,470	94.3	3,717	0.4
紀 の 川 市	57,405	90.7	6,210	0.3
岩 出 市	53,687	99.7	7,085	0.4

都 市 名	平成30年3月末	平成29年度中	1人1日平均
	給水人口	給水量	給水量
	人	千m ³	m ³
滋賀県			
大津市	-	-	-
彦根市	-	-	-
長浜市	14,655	1,596	0.3
近江八幡市	-	-	-
草津市	-	-	-
守山市	-	-	-
栗東市	-	-	-
甲賀市	-	-	-
野洲市	-	-	-
湖南市	-	-	-
高島市	7,873	1,120	0.0
東近江市	-	-	-
米原市	722	123	0.5
京都府			
京都市	…	…	…
福知山市	-	-	-
舞鶴市	3,308	383	0.3
綾部市	4,654	431	0.3
宇治市	-	-	-
宮津市	4,807	620	0.4
亀岡市	6,613	654	0.3
城陽市	-	-	-
向日市	-	-	-
長岡京市	-	-	-
八幡市	-	-	-
京田辺市	-	-	-
京丹後市	22,726	3,214	0.4
南丹市	12,701	1,662	0.3
木津川市	-	-	-
大阪府			
大阪市	-	-	-
大塚市	-	-	-
岸和田市	-	-	-
豊中市	-	-	-
池田市	-	-	-
吹田市	-	-	-
泉大津市	-	-	-
高槻市	-	-	-
貝塚市	-	-	-
守口市	-	-	-
枚方市	-	-	-
茨木市	-	-	-
八尾市	-	-	-
泉野市	-	-	-
富田林市	-	-	-
寝屋川市	-	-	-
河内長野市	-	-	-
松原市	-	-	-
大東市	-	-	-
和泉市	239	22	0.3
箕面市	-	-	-
柏原市	-	-	-
羽曳野市	-	-	-
門真市	-	-	-
摂津市	-	-	-
高石市	-	-	-
藤井寺市	-	-	-
東大阪市	-	-	-

※福知山市の簡易水道は、平成29年4月1日から上水道に統合。

都 市 名	平成30年3月末	平成29年度中	1人1日平均
	給水人口	給水量	給水量
	人	千m ³	m ³
泉 南 市	-	-	-
四 條 市	-	-	-
交 野 市	-	-	-
大 阪 市	-	-	-
阪 南 市	-	-	-
兵庫県			
神 戸 市	-	-	-
姫 路 市	-	-	-
尼 崎 市	-	-	-
明 石 市	-	-	-
西 宮 市	-	-	-
洲 本 市	-	-	-
芦 屋 市	-	-	-
伊 丹 市	-	-	-
相 丹 市	-	-	-
豊 岡 市	-	-	-
加 古 川 市	2,683	404	0.4
赤 穂 市	-	-	-
西 脇 市	-	-	-
宝 塚 市	-	-	-
三 木 市	-	-	-
高 砂 市	-	-	-
川 西 市	-	-	-
小 野 市	-	-	-
三 田 市	-	-	-
加 西 市	-	-	-
篠 山 市	-	-	-
養 父 市	-	-	-
丹 波 市	-	-	-
南 あ わ じ 市	-	-	-
朝 来 市	-	-	-
淡 路 市	-	-	-
宍 粟 市	-	-	-
加 東 市	-	-	-
た つ の 市	-	-	-
奈良県			
奈 良 市	1,402	155	0.3
大 和 市	-	-	-
大 和 郡 山 市	-	-	-
天 理 市	-	-	-
橿 原 市	-	-	-
桜 井 市	-	-	-
五 條 市	2,752	279	0.3
御 所 市	216	27	0.3
生 駒 市	-	-	-
香 芝 市	-	-	-
葛 城 市	-	-	-
宇 陀 市	11,707	1,390	0.3
和歌山県			
和 歌 山 市	-	-	-
海 南 市	-	-	-
橋 本 市	-	-	-
有 田 市	-	-	-
御 坊 市	-	-	-
田 辺 市	8,608	1,225	0.4
新 宮 市	1,288	160	0.3
紀 の 川 市	2,758	253	0.3
岩 出 市	-	-	-

※豊岡市の簡易水道は、平成29年度から上水道に統合。

※桜井市の簡易水道は平成28年3月31日で廃止。

1 都市下水路、公共下水道の累計。

都 市 名	全 体 計 画			施 行 済		
	事 業 量		計 画 処 理 人 口	事 業 量		処 理 能 力 人 口
	排 水 面 積	管 延 長		排 水 面 積	管 延 長	
平成29年度末現在	ha	m	人	ha	m	人
滋賀県						
大津市	8,007	…	341,111	5,589	1,453,800	336,607
彦根市	3,535	733,700	124,000	2,228	559,300	92,806
長浜市	5,034	975,242	122,290	3,546	752,410	94,011
近江八幡市	2,498	…	82,130	1,513	351,500	65,313
草津市	3,502	672,400	127,000	2,473	482,506	127,506
守山市	2,378	405,843	82,300	1,573	352,808	78,884
栗東市	2,899	398,525	74,400	1,660	288,200	68,216
甲賀市	4,348	918,000	91,800	3,284	561,500	70,627
野洲市	2,164	281,407	55,200	1,218	277,000	50,523
湖南市	2,653	342,768	62,600	1,773	284,068	53,354
高島市	2,596	522,200	47,300	1,955	449,000	42,210
東近江市	4,362	656,000	111,500	2,590	570,600	87,939
米原市	1,933	395,688	37,130	1,764	365,321	-
京都府						
京都市	16,625	…	1,372,600	15,524	5,476,197	1,460,180
福知山市	2,745	…	59,190	2,326	600,617	65,531
舞鶴市	2,271	462,990	73,463	1,812	444,013	65,607
綾部市	791	148,500	17,730	427	123,070	15,175
宇治市	2,417	549,264	178,530	1,813	518,281	176,111
宮津市	503	116,742	11,681	445	106,749	12,488
亀岡市	1,770	…	73,700	1,197	343,483	74,461
城陽市	1,916	330,618	74,600	1,698	283,138	76,390
向日市	772	35,470	53,830	652	24,390	57,176
長岡京市	1,166	22,790	77,450	972	22,537	80,805
八幡市	1,432	…	80,418	1,129	245,900	71,513
京田辺市	1,386	278,007	76,085	1,191	276,481	68,010
京丹後市	1,416	393,691	36,930	1,086	302,046	28,488
南丹市	1,120	336,000	27,250	935	283,000	23,238
木津川市	1,956	571,000	99,100	1,521	284,000	70,589
大阪府						
大阪市	19,876	-	2,750,000	19,052	4,957,209	2,691,729
堺市	12,690	…	895,100	10,101	3,089,000	838,270
岸和田市	5,150	-	197,700	2,789	893,946	187,571
豊中市	3,583	-	335,800	3,483	1,054,651	397,651
池田市	1,116	277,201	99,100	1,083	240,910	103,498
吹田市	3,582	925,611	351,900	3,498	674,915	369,798
泉大津市	1,220	396,605	87,900	929	235,220	72,684
高槻市	4,639	1,286,360	307,480	3,251	726,215	351,483
貝塚市	2,465	440,250	97,100	997	226,411	54,207
守口市	1,165	324,459	122,710	1,145	305,922	143,708
枚方市	5,228	1,664,902	380,210	3,403	1,021,494	387,022
茨木市	4,530	907,000	295,830	2,685	718,378	279,651
八尾市	3,485	…	251,000	2,789	804,982	249,956
泉野市	2,785	809,550	97,300	1,323	265,860	38,613
富田林市	2,818	-	115,630	1,668	319,315	101,458
寝屋川市	2,384	689,712	196,600	2,084	496,035	234,208
河内長野市	1,744	570,366	103,360	1,548	234,991	98,499
松原市	1,323	601,380	105,200	987	333,322	117,648
大東市	1,239	300,880	111,090	1,197	263,739	119,963
和泉市	5,125	1,093,600	196,630	2,203	645,401	163,725
箕面市	2,326	426,794	150,990	1,769	419,498	137,807
柏原市	1,067	350,555	65,150	670	242,086	60,534
羽曳野市	2,284	445,124	111,500	997	338,112	95,094
門真市	1,217	281,640	108,890	1,039	249,742	112,100
摂津市	1,261	395,492	79,100	1,117	287,402	84,559
高石市	662	272,271	52,500	591	230,448	52,703
藤井寺市	811	-	58,300	543	177,065	50,955
東大阪市	5,159	1,262,425	476,190	5,088	1,159,184	490,346

都市名	全体計画			施行済		
	事業量		計画処理 人口	事業量		処理能力 人口
	排水面積	管延長		排水面積	管延長	
平成29年度末現在	ha	m	人	ha	m	人
泉南市	1,806	722,040	63,080	877	194,774	35,574
四條畷市	674	269,324	60,570	642	222,365	55,598
交野市	1,383	264,867	88,600	909	201,142	74,067
大阪狭山市	1,205	362,223	58,600	878	258,268	58,234
阪南市	1,716	410,181	61,100	549	141,849	28,189
兵庫県						
神戸市	23,493	…	1,540,500	17,164	4,742,160	1,508,021
姫路市	12,386	3,219,457	497,100	10,703	2,782,000	492,887
尼崎市	4,055	1,068,465	458,000	4,055	1,068,690	462,436
明石市	4,939	…	251,695	3,835	1,007,566	299,829
西宮市	5,587	…	520,000	4,822	1,193,919	487,000
洲本市	876	227,100	17,900	412	100,559	11,289
芦屋市	1,126	70,000	97,600	1,118	65,858	95,805
伊丹市	2,082	478,162	196,300	2,026	477,200	202,048
相生市	963	230,000	22,600	808	293,778	29,718
豊岡市	3,314	…	60,240	2,653	737,129	67,715
加古川市	4,465	…	248,400	3,843	1,109,608	240,901
赤穂市	2,001	615,800	49,200	1,508	434,643	45,505
西脇市	1,893	338,000	37,500	1,713	333,000	34,400
宝塚市	3,020	550,933	230,500	2,417	516,141	231,408
三木市	4,484	841,000	73,600	1,832	534,593	68,966
高砂市	1,439	753,239	86,130	1,376	408,300	87,877
川西市	2,749	792,215	171,600	2,272	707,159	157,932
小野市	4,066	873,200	48,200	1,566	349,631	42,272
三田市	3,089	566,412	108,800	2,597	555,721	98,985
加西市	2,865	347,000	31,200	1,740	322,448	26,275
篠山市	1,259	195,250	22,940	968	193,650	20,304
養父市	773	214,284	14,300	744	186,800	14,609
丹波市	2,005	385,724	42,780	1,878	387,840	39,095
南あわじ市	1,679	549,400	36,900	1,358	461,000	34,916
朝来市	712	167,000	12,980	670	166,000	12,980
淡路市	2,032	368,000	34,260	1,439	310,520	26,405
宍粟市	405	-	7,089	392	67,000	8,545
加東市	3,539	363,360	35,800	1,889	342,689	34,050
たつの市	4,628	717,000	65,780	3,552	716,000	68,901
奈良県						
奈良市	8,112	1,312,421	298,273	5,002	1,235,768	326,950
大和高田市	1,606	337,000	66,000	463	134,537	38,458
大和郡山	3,660	…	69,600	1,457	333,200	82,642
天理市	3,857	658,700	57,220	1,465	386,471	63,195
橿原市	3,460	490,000	111,900	1,313	364,622	95,449
桜井市	2,259	…	47,327	670	169,512	40,643
五條市	2,125	283,223	21,500	840	127,715	16,011
御所市	1,880	253,037	17,260	323	74,280	11,447
生駒市	2,485	555,387	115,300	1,192	324,829	83,974
香芝市	1,994	291,930	94,000	755	196,151	55,563
葛城市	1,919	-	34,100	1,117	265,513	36,944
宇陀市	975	342,110	17,095	728	148,875	18,597
和歌山県						
和歌山市	6,087	2,100,000	328,000	2,361	824,000	146,649
海南市	341	7,337	-	341	7,337	-
橋本	2,225	556,000	48,000	920	251,423	39,654
有田	696	12,600	…	310	9,742	-
御坊	346	34,000	3,700	97	18,314	2,000
田辺市	319	12,424	230	319	12,424	230
新宮市	165	6,711	-	119	4,844	-
紀の川市	1,527	305,300	42,200	279	80,928	9,340
岩出市	1,420	292,760	53,200	596	111,804	-

1 刑法犯から道路上の交通事故にかかる業務上（重）過失致死傷罪分を除いた数。
併合の場合は最も重い罪につき実人員を計上。

都 市 名	総 数			凶 悪 犯			窃
	認知件数	検挙件数	検挙人員	認知件数	検挙件数	検挙人員	
平成29年中	人			人			
滋賀県							
大津市	2,019	671	493	12	9	12	1,347
彦根市	991	601	228	2	2	2	775
長浜市	695	287	165	3	3	2	511
近江八幡市	557	200	147	2	1	2	350
草津市	1,246	619	365	5	5	4	857
守山市	389	334	178	1	2	1	280
栗東市	360	619	365	2	5	4	237
甲賀市	531	203	163	1	2	2	390
野洲市	293	…	…	—	—	—	203
湖南市	365	…	…	—	…	…	269
高島市	246	114	87	3	2	1	160
東近江市	659	…	…	4	…	…	457
米原市	189	131	40	—	—	—	136
京都府							
京都市	12,770	3,742	2,971	59	51	51	9,268
福知山市	459	211	136	6	6	5	280
舞鶴市	411	230	166	2	2	—	258
綾部市	107	75	22	—	—	—	79
宇治市	1,199	359	308	5	5	3	863
宮津市	143	68	49	1	1	1	83
亀岡市	402	173	92	3	—	—	279
城陽市	397	190	111	1	—	—	241
向日市	295	…	…	—	…	…	199
長岡京市	368	…	…	2	…	…	251
八幡市	486	154	128	5	3	5	349
京田辺市	502	149	…	1	1	…	373
京丹后市	187	97	64	2	1	1	112
南丹市	177	121	45	—	—	—	129
木津川市	361	…	…	1	…	…	273
大阪府							
大阪市	48,977	11,309	8,186	365	294	312	38,206
堺市	8,659	2,208	1,457	48	38	50	6,720
岸和田市	2,380	497	X	10	9	X	1,784
豊中市	3,071	934	607	13	11	9	2,353
池田市	809	135	135	9	3	2	578
吹田市	2,368	418	306	9	10	14	1,909
泉大津市	1,080	196	161	—	1	1	839
高槻市	2,710	494	344	27	17	13	2,002
貝塚市	784	199	162	3	8	3	559
守口市	1,803	499	299	11	9	8	1,427
枚方市	2,713	479	390	20	16	20	2,015
茨木市	2,576	413	344	17	10	9	1,931
八尾市	2,933	425	330	17	21	18	2,322
泉佐野市	1,235	370	…	8	3	…	998
富田林市	902	196	X	6	7	X	653
寝屋川市	2,215	548	303	14	14	10	1,765
河内長野市	579	138	116	4	4	2	368
松原市	1,419	277	167	9	5	4	1,066
大東市	2,204	472	368	12	10	9	1,631
和泉市	1,537	295	219	5	3	4	1,194
箕面市	819	207	168	3	2	1	609
柏原市	509	157	123	4	3	6	368
羽曳野市	1,532	325	255	20	16	16	1,099
門真市	1,623	371	233	4	6	6	1,294
摂津市	865	134	126	1	3	3	682
高石市	548	128	113	4	2	2	437
藤井寺市	596	154	255	9	9	16	428
東大阪市	6,807	1,523	880	31	28	22	5,421

※彦根市の数値は彦根警察署管内（犬上郡豊郷町、甲良町、多賀町を含む）の数値。

※近江八幡市の認知件数は竜王町を含む。検挙人員（件数）は近江八幡が検挙した数値となる。

※京都市の数値は、市内警察署管内分。

※南丹市は南丹警察署管内（南丹市及び京丹波町）の数値。

※羽曳野市の数値は羽曳野警察署管内分であり、刑法犯から道路上の交通事故にかかる業務上（重）過失致死傷罪、危険運転致死傷罪および自動車運転過失致死傷罪分を除いた数値。

公 安

罪

2 「凶悪犯」とは殺人、強制性交等、放火、強盗。「粗暴犯」とは暴行、傷害、脅迫、恐喝、凶器準備集合。「その他」は知能犯、風俗犯及びその他の罪種。

盗 犯		粗 暴 犯			そ の 他		
検挙件数	検挙人員	認知件数	検挙件数	検挙人員	認知件数	検挙件数	検挙人員
人		人			人		
416	275	136	107	108	524	139	98
499	154	27	29	29	187	71	43
167	88	35	29	27	119	68	33
97	66	52	45	44	153	57	35
420	205	66	76	77	318	118	79
265	122	14	20	22	94	47	33
420	205	24	76	77	97	118	79
124	82	20	18	18	120	52	46
78	...	9	7	...	81	19	...
...	...	12	84
75	57	18	15	15	65	22	14
...	...	34	164
83	16	9	12	10	44	36	14
2,151	1,466	706	568	627	2,737	972	827
120	68	38	30	31	135	55	32
134	83	41	45	45	110	49	38
60	15	4	6	4	24	9	3
203	163	58	59	65	273	92	77
35	20	19	15	15	40	17	13
115	39	14	18	19	106	40	34
112	58	22	23	18	133	55	35
...	...	19	77
...	...	21	94
102	77	21	16	16	111	33	30
85	...	14	15	...	114	48	...
55	36	13	12	12	60	29	15
96	17	7	6	9	41	19	19
...	...	13	74
5,956	3,268	2,603	1,663	1,762	7,803	3,396	2,844
1,384	703	417	299	318	1,474	487	386
311	X	97	40	X	489	137	X
591	311	116	94	95	589	238	192
72	72	31	12	12	191	48	48
257	167	78	44	34	372	107	91
102	80	52	39	41	189	54	39
268	141	118	85	86	370	77	62
127	95	34	15	14	188	49	50
336	144	64	49	59	301	105	88
237	166	129	87	85	549	139	119
194	136	132	102	97	327	62	57
215	141	93	60	58	501	129	113
271	...	39	25	...	190	71	...
109	X	34	24	X	829	154	X
345	164	81	57	55	355	132	74
70	58	46	32	32	161	32	24
175	74	48	34	34	296	63	55
277	193	97	65	65	464	120	101
174	128	46	24	21	292	94	66
132	87	23	23	22	184	50	58
78	45	24	23	23	113	53	49
158	97	75	67	77	338	84	65
235	108	33	30	29	289	100	89
68	58	45	21	25	137	42	40
65	53	26	19	23	81	35	35
82	97	31	25	77	128	38	65
961	430	206	131	136	1,149	403	292

※藤井寺市の検挙人員は羽曳野警察署管内（藤井寺市、羽曳野市）分。

都 市 名	総 数			凶 悪 犯			窃
	認知件数	検挙件数	検挙人員	認知件数	検挙件数	検挙人員	認知件数
平成29年中	人			人			
泉 南 市	646	176	96	5	4	3	497
四 條 畷 市	2,204	472	368	12	10	9	1,631
交 野 市	535	153	X	6	5	X	414
大 阪 狭 山 市	480	131	-	2	2	-	367
阪 南 市	349	110	57	1	1	1	234
兵庫県							
神 戸 市	15,165	5,052	4,122	91	70	66	10,187
姫 路 市	5,803	2,033	1,384	28	30	38	4,056
尼 崎 市	6,543	1,783	1,400	23	15	15	4,743
明 石 市	2,796	855	627	7	10	18	1,887
西 宮 市	4,515	1,312	976	21	19	14	3,343
洲 本 市	271	112	99	6	3	3	43
芦 屋 市	598	192	155	2	-	-	389
伊 丹 市	1,933	563	400	14	11	7	1,358
相 生 市	151	99	73	1	3	4	98
豊 岡 市	445	207	139	4	4	7	293
加 古 川 市	2,926	884	730	14	9	7	1,836
赤 穂 市	373	138	93	2	2	1	236
西 脇 市	273	108	79	2	1	1	172
宝 塚 市	1,365	373	298	2	3	2	878
三 木 市	579	208	136	4	2	1	25
高 砂 市	730	255	175	2	4	4	473
川 西 市	1,173	395	314	6	5	4	778
小 野 市	339	163	88	5	4	3	215
三 田 市	560	222	139	3	3	3	377
加 西 市	285	137	65	2	1	-	187
篠 山 市	232	168	58	1	2	1	157
養 父 市	90	44	21	-	-	-	61
丹 波 市	322	244	81	2	2	2	229
南 あ わ じ 市	283	92	78	2	1	-	179
朝 来 市	157	99	43	1	1	1	94
淡 路 市	351	128	102	4	4	4	204
宍 粟 市	176	75	53	1	1	1	119
加 東 市	311	137	83	-	-	-	210
た つ の 市	499	156	174	2	2	2	303
奈良県							
奈 良 市	2,547	1,040	...	12	7	...	1,741
大 和 高 田 市	478	185	189	-	-	1	334
大 和 郡 山 市	650	253	171	2	1	1	482
天 理 市	558	155	209	-	-	5	429
橿 原 市	1,235	668	264	4	3	3	922
桜 井 市	369	167	150	2	2	2	272
五 條 市	175	142	47	-	-	-	127
御 所 市	162	71	X	2	1	X	113
生 駒 市	547	211	145	4	3	3	359
香 芝 市	348	259	177	3	4	5	250
葛 城 市	189	70	189	1	1	1	143
宇 陀 市	240	56	150	-	-	5	112
和歌山県							
和 歌 山 市	2,901	1,576	920	21	18	14	1,899
海 南 市	247	191	126	8	8	6	154
橋 本 市	260	164	71	3	2	1	163
有 田 市	130	58	37	1	1	1	83
御 坊 市	273	143	85	1	1	1	136
田 辺 市	454	234	115	7	4	4	282
新 宮 市	111	100	63	1	1	1	78
紀 の 川 市	416	155	...	1	1	...	318
岩 出 市	440	170	...	3	2	...	293

※四條畷市の数値は、四條畷警察署管内の総件数である。

※大和高田市は、高田警察所管内（大和高田市、御所市、葛城市）における値。

※香芝市の検挙件数、検挙人員は香芝警察署管内（広陵町を含む）の数値。

罪 (続き)

盗 犯		粗 暴 犯			そ の 他		
検挙件数	検挙人員	認知件数	検挙件数	検挙人員	認知件数	検挙件数	検挙人員
人		人			人		
107	40	29	25	25	115	40	28
277	193	97	65	65	464	120	101
104	X	19	16	X	96	28	X
95	-	24	12	-	87	22	-
66	25	13	20	20	101	23	11
2,638	1,804	1,425	1,218	1,286	3,462	1,126	966
1,207	650	416	391	403	1,303	405	293
843	504	597	495	529	1,180	430	352
512	289	214	159	178	688	174	142
767	475	275	256	268	876	270	219
41	49	156	47	35	66	21	12
97	60	66	60	59	141	35	36
329	180	125	115	117	436	108	96
67	40	15	15	17	37	14	12
146	69	39	32	34	109	25	29
470	278	307	238	307	769	167	138
87	48	29	24	25	106	25	19
73	39	25	20	19	74	14	20
213	148	106	83	97	379	74	51
23	27	409	147	73	141	36	35
126	64	74	72	78	181	53	29
245	164	90	78	82	299	67	64
96	30	41	39	36	78	24	19
140	73	35	37	40	145	42	23
96	29	26	26	25	72	14	11
133	35	16	14	13	58	19	9
28	13	7	5	5	22	11	3
202	50	20	20	21	71	20	8
48	35	23	22	23	79	21	20
74	24	11	11	11	51	13	7
52	40	33	31	39	110	41	19
43	28	19	17	16	37	14	8
94	41	30	29	30	71	14	12
80	83	44	37	55	150	37	34
662	...	154	134	...	640	237	...
119	113	17	16	32	127	50	43
169	96	32	32	34	134	51	40
94	112	29	31	40	100	30	52
554	177	61	53	52	248	58	32
115	81	20	17	33	75	33	34
121	23	8	10	9	40	11	15
55	X	8	7	X	39	8	X
120	71	38	36	41	146	52	30
184	87	25	37	46	70	34	39
54	113	5	5	32	40	10	43
34	112	13	13	40	115	9	52
1,012	457	320	242	261	661	304	188
122	64	42	39	41	43	22	15
124	45	22	22	20	72	16	5
31	15	15	16	17	31	10	4
75	29	31	24	27	105	43	28
144	45	61	58	49	104	28	17
72	41	9	12	12	23	15	9
115	...	32	28	...	65	11	...
124	...	41	23	...	103	21	...

1 交通事故数は第1当事者別による人身事故。第1当事者とは交通事故に関与した人のうち違反（過失）の重いものをいい、違反（過失）が同程度の場合、被害が小さいものをいう。

都 市 名	区 分	交 通 事 故（平成29年中）							信 号 機 数	横 断 歩 道 橋 数
		総 数	乗 用	貨 物	二 輪	自 転 車	歩 行 者	そ の 他		
滋 賀 県										
大 津 市	発生件数	1,105	823	169	53	32	4	24		
	死傷者数 (死者)	1,388 (13)	1,054 (6)	210 (1)	60 (5)	34 (-)	4 (1)	26 (-)	440	28
彦 根 市	発生件数	450	344	67	6	18	1	14		
	死傷者数 (死者)	558 (4)	418 (2)	98 (1)	7 (-)	20 (-)	1 (-)	14 (1)	178	3
長 浜 市	発生件数	339	258	51	10	17	2	1		
	死傷者数 (死者)	430 (4)	331 (2)	64 (-)	13 (1)	17 (-)	2 (1)	3 (-)	271	8
近 江 八 幡 市	発生件数	368	…	…	21	55	27	…		
	死傷者数 (死者)	472 (1)	… …	… …	18 (1)	54 (-)	27 (-)	… (…)	142	…
草 津 市	発生件数	501	397	63	15	20	-	6		
	死傷者数 (死者)	597 (3)	480 (2)	73 (-)	16 (1)	21 (-)	- (-)	7 (-)	184	2
守 山 市	発生件数	272	219	29	7	14	1	2		
	死傷者数 (死者)	343 (2)	281 (1)	38 (-)	7 (-)	14 (-)	1 (1)	2 (-)	129	-
栗 東 市	発生件数	215	151	45	9	9	-	1		
	死傷者数 (死者)	261 (-)	188 (-)	54 (-)	9 (-)	9 (-)	- (-)	1 (-)	96	9
甲 賀 市	発生件数	261	196	41	6	7	1	10		
	死傷者数 (死者)	312 (5)	239 (2)	49 (2)	6 (1)	7 (-)	1 (-)	10 (-)	148	7
野 洲 市	発生件数	170	121	38	2	6	-	3		
	死傷者数 (死者)	228 (1)	163 (-)	53 (1)	2 (-)	6 (-)	- (-)	4 (-)	90	2
湖 南 市	発生件数	189	136	32	6	13	-	2		
	死傷者数 (死者)	226 (1)	166 (-)	39 (-)	6 (-)	13 (1)	- (-)	2 (-)	88	2
高 島 市	発生件数	102	66	26	5	2	-	3		
	死傷者数 (死者)	139 (4)	92 (-)	39 (2)	3 (2)	2 (-)	- (-)	3 (-)	102	2
東 近 江 市	発生件数	341	259	61	10	8	-	3		
	死傷者数 (死者)	454 (7)	353 (6)	80 (1)	10 (-)	8 (-)	- (-)	3 (-)	229	2
米 原 市	発生件数	135	87	39	2	7	-	-		
	死傷者数 (死者)	165 (-)	110 (-)	46 (-)	2 (-)	7 (-)	- (-)	- (-)	91	3
京 都 府										
京 都 市	発生件数	4,397	2,864	795	404	189	29	116		
	死傷者数 (死者)	5,166 (27)	3,396 (7)	933 (5)	476 (6)	203 (5)	29 (4)	129 (-)	1,629	71
福 知 山 市	発生件数	203	155	31	7	6	1	3		
	死傷者数 (死者)	246 (5)	194 (2)	36 (2)	7 (-)	6 (-)	- (1)	3 (-)	155	-
舞 鶴 市	発生件数	136	93	34	1	4	1	3		
	死傷者数 (死者)	167 (6)	116 (3)	42 (1)	1 (-)	4 (2)	1 (-)	3 (-)	168	6
綾 部 市	発生件数	73	44	28	-	1	-	-		
	死傷者数 (死者)	93 (5)	58 (1)	34 (4)	- (-)	1 (-)	- (-)	- (-)	66	1
宇 治 市	発生件数	713	474	138	64	23	2	12		
	死傷者数 (死者)	867 (3)	570 (1)	178 (1)	77 (1)	- (-)	- (-)	14 (-)	144	4
宮 津 市	発生件数	48	40	5	1	1	-	1		
	死傷者数 (死者)	65 (1)	56 (1)	5 (-)	2 (-)	1 (-)	- (-)	1 (-)	62	-

※近江八幡市は「滋賀の交通2017」から抜粋した交通事故発生件数。

2 信号機数（設置箇所数）及び横断歩道橋は平成30年3月末現在の数。

都 市 名	区 分	交 通 事 故（平成29年中）							信 号 機 数	横 断 歩 道 橋 数
		総 数	乗 用	貨 物	二 輪	自 転 車	歩 行 者	そ の 他		
亀 岡 市	発生件数	224	159	47	14	1	-	3	121	7
	死傷者数 (死者)	293 (3)	202 (1)	67 (1)	19 (-)	1 (-)	1 (1)	3 (-)		
城 陽 市	発生件数	164	116	30	6	5	-	7	70	3
	死傷者数 (死者)	214 (-)	157 (-)	38 (-)	6 (-)	5 (-)	- (-)	8 (-)		
向 日 市	発生件数	169	104	28	20	10	1	6	42	4
	死傷者数 (死者)	193 (1)	124 (-)	28 (-)	21 (-)	11 (1)	1 (-)	7 (-)		
長 岡 京 市	発生件数	138	86	20	17	10	2	3	82	-
	死傷者数 (死者)	160 (2)	98 (-)	25 (-)	20 (1)	12 (-)	2 (1)	3 (-)		
八 幡 市	発生件数	129	56	...	42	20	11	-	102	5
	死傷者数 (死者)	154 (1)	82 (1)	... (-)	40 (-)	21 (-)	11 (-)	- (-)		
京 田 辺 市	発生件数	185	134	32	12	1	2	4	97	3
	死傷者数 (死者)	227 (1)	166 (-)	39 (1)	15 (-)	1 (-)	2 (-)	4 (-)		
京 丹 後 市	発生件数	119	83	...	4	14	17	4	137	1
	死傷者数 (死者)	156 (4)	121 (2)	... (-)	4 (-)	13 (1)	17 (1)	4 (-)		
南 丹 市	発生件数	74	53	14	6	1	-	-	65	-
	死傷者数 (死者)	94 (3)	66 (2)	21 (-)	6 (1)	1 (-)	- (-)	- (-)		
木 津 川 市	発生件数	197	158	28	7	1	-	3	100	4
	死傷者数 (死者)	239 (-)	191 (-)	33 (-)	9 (-)	1 (-)	- (-)	5 (-)		
大 阪 府										
大 阪 市	発生件数	11,332	7,265	2,751	551	509	4	252	4,334	...
	死傷者数 (死者)	13,442 (44)	8,753 (17)	3,196 (13)	644 (4)	565 (5)	4 (4)	280 (1)		
堺 市	発生件数	3,893	2,859	708	169	83	1	73	1,263	94
	死傷者数 (死者)	4,736 (11)	3,492 (4)	876 (3)	199 (4)	91 (-)	1 (-)	77 (-)		
岸 和 田 市	発生件数	1,022	223	272	81
	死傷者数 (死者)	1,267 (4)	... (...)	... (...)	243 (2)	281 (1)	83 (2)	... (...)		
豊 中 市	発生件数	1,035	672	235	69	35	-	24	399	61
	死傷者数 (死者)	1,236 (6)	488 (2)	88 (-)	245 (1)	300 (1)	115 (2)	- (-)		
池 田 市	発生件数	334	228	70	22	13	-	1	154	18
	死傷者数 (死者)	408 (-)	279 (-)	92 (-)	23 (-)	13 (-)	- (-)	- (1)		
吹 田 市	発生件数	1,011	668	201	85	37	1	19	381	11
	死傷者数 (死者)	1,178 (5)	777 (3)	238 (1)	101 (1)	40 (-)	1 (-)	21 (-)		
泉 大 津 市	発生件数	550	402	87	23	15	-	23	168	3
	死傷者数 (死者)	687 (3)	512 (2)	106 (1)	29 (1)	15 (-)	- (-)	25 (-)		
高 槻 市	発生件数	995	658	185	108	27	-	17	340	17
	死傷者数 (死者)	1,147 (5)	762 (3)	212 (1)	124 (1)	31 (-)	- (-)	18 (-)		
貝 塚 市	発生件数	474	367	74	18	1	13	1	165	13
	死傷者数 (死者)	604 (2)	470 (1)	91 (-)	23 (-)	1 (1)	15 (-)	4 (-)		
守 口 市	発生件数	647	399	162	34	35	-	17	194	12
	死傷者数 (死者)	792 (2)	491 (-)	200 (2)	43 (-)	40 (-)	- (-)	18 (-)		

※南丹市は南丹警察署管内（南丹市及び京丹波町）の数値。

都 市 名	区 分	交 通 事 故 (平成29年中)							信 号 機 数	横 断 歩 道 橋 数
		総 数	乗 用 車	貨 物 車	二 輪 車	自 転 車	歩 行 者	そ の 他		
枚 方 市	発生件数	1,500	1,051	259	135	38	1	16	236	19
	死傷者数	1,789	1,231	332	161	48	1	16		
	(死者)	(6)	(3)	(-)	(3)	(-)	(-)	(-)		
茨 木 市	発生件数	943	614	190	91	35	1	12	320	22
	死傷者数	1,124	740	224	106	41	1	12		
	(死者)	(3)	(1)	(-)	(2)	(-)	(-)	(-)		
八 尾 市	発生件数	1,085	696	251	88	33	1	16	316	19
	死傷者数	1,286	820	311	101	35	1	18		
	(死者)	(3)	(-)	(2)	(1)	(-)	(-)	(-)		
泉 佐 野 市	発生件数	689	530	116	26	5	-	12	214	20
	死傷者数	880	672	155	32	8	-	13		
	(死者)	(3)	(1)	(-)	(2)	(-)	(-)	(-)		
富 田 林 市	発生件数	614	445	96	54	6	2	11	247	11
	死傷者数	771	556	128	68	6	2	11		
	(死者)	(5)	(4)	(1)	(-)	(-)	(-)	(-)		
寝 屋 川 市	発生件数	966	634	204	80	30	1	17	231	35
	死傷者数	1,193	791	253	99	32	1	17		
	(死者)	(6)	(3)	(1)	(1)	(1)	(-)	(-)		
河 内 長 野 市	発生件数	364	283	52	15	5	-	9	181	16
	死傷者数	443	334	73	22	5	-	9		
	(死者)	(1)	(1)	(-)	(-)	(-)	(-)	(-)		
松 原 市	発生件数	530	341	114	35	31	-	9	159	16
	死傷者数	621	394	146	38	34	-	9		
	(死者)	(-)	(-)	(-)	(-)	(-)	(-)	(-)		
大 東 市	発生件数	485	318	83	56	15	1	12	178	15
	死傷者数	588	392	94	72	16	1	13		
	(死者)	(3)	(-)	(-)	(2)	(-)	(1)	(-)		
和 泉 市	発生件数	713	536	119	46	6	-	6	275	12
	死傷者数	869	652	151	52	6	-	8		
	(死者)	(3)	(1)	(1)	(1)	(-)	(-)	(-)		
箕 面 市	発生件数	372	259	58	29	23	-	3	150	21
	死傷者数	4,410	303	76	38	23	-	3		
	(死者)	(-)	(-)	(-)	(-)	(-)	(-)	(-)		
柏 原 市	発生件数	312	209	59	26	10	2	6	99	4
	死傷者数	371	251	69	34	10	1	6		
	(死者)	(2)	(-)	(-)	(-)	(1)	(1)	(-)		
羽 曳 野 市	発生件数	415	287	74	26	7	-	21	113	6
	死傷者数	470	323	85	31	9	-	22		
	(死者)	(1)	(1)	(-)	(-)	(-)	(-)	(-)		
門 真 市	発生件数	474	292	113	38	18	-	13	183	11
	死傷者数	575	355	137	49	21	-	13		
	(死者)	(1)	(-)	(-)	(-)	(1)	(-)	(-)		
摂 津 市	発生件数	389	222	107	44	8	-	8	146	8
	死傷者数	443	249	128	50	8	-	8		
	(死者)	(1)	(-)	(1)	(-)	(-)	(-)	(-)		
高 石 市	発生件数	267	199	35	16	12	-	5	100	3
	死傷者数	342	255	47	20	15	-	5		
	(死者)	(-)	(-)	(-)	(-)	(-)	(-)	(-)		
藤 井 寺 市	発生件数	256	175	51	18	5	-	7	85	2
	死傷者数	309	211	65	21	5	-	7		
	(死者)	(1)	(1)	(-)	(-)	(-)	(-)	(-)		
東 大 阪 市	発生件数	2,205	1,331	532	218	71	1	52	694	28
	死傷者数	2,637	885	222	580	773	175	2		
	(死者)	(13)	(1)	(-)	(7)	(3)	(2)	(-)		

と安全施設 (続き)

都 市 名	区 分	交 通 事 故 (平成29年中)							信 号 機 数	横 断 歩 道 橋 数
		総 数	乗 用 車	貨 物 車	二 輪 車	自 転 車	歩 行 者	そ の 他		
泉 南 市	発生件数	261	189	49	11	11	1	11	89	1
	死傷者数	358	260	71	12	12	1	12		
	(死者)	(2)	(1)	(1)	(-)	(-)	(-)	(-)		
四 條 畷 市	発生件数	485	318	83	56	15	1	12	178	15
	死傷者数	588	392	94	72	16	1	13		
	(死者)	(3)	(-)	(-)	(2)	(-)	(1)	(-)		
交 野 市	発生件数	282	186	58	33	5	-	-	93	2
	死傷者数	377	250	80	42	5	-	-		
	(死者)	(1)	(-)	(-)	(1)	(-)	(-)	(-)		
大 阪 狭 山 市	発生件数	234	172	33	18	5	-	-	96	-
	死傷者数	286	202	48	24	6	-	-		
	(死者)	(1)	(1)	(-)	(-)	(-)	(-)	(-)		
阪 南 市	発生件数	149	114	24	5	2	-	4	67	2
	死傷者数	194	156	27	5	2	-	4		
	(死者)	(2)	(1)	(-)	(1)	(-)	(-)	(-)		
兵 庫 県										
神 戸 市	発生件数	7,149	4,742	1,207	532	364	61	243	2,046	230
	死傷者数	8,914	6,015	1,550	632	394	65	258		
	(死者)	(43)	(16)	(15)	(9)	(1)	(2)	(-)		
姫 路 市	発生件数	3,689	2,666	437	165	293	19	109	751	67
	死傷者数	4,496	3,326	548	187	300	20	115		
	(死者)	(14)	(8)	(-)	(3)	(2)	(1)	(-)		
尼 崎 市	発生件数	2,120	1,111	369	184	317	22	117	627	55
	死傷者数	2,420	1,295	428	209	341	24	123		
	(死者)	(13)	(5)	(4)	(1)	(2)	(1)	(-)		
明 石 市	発生件数	1,492	1,034	169	102	108	4	75	303	13
	死傷者数	1,770	1,261	197	120	108	4	80		
	(死者)	(4)	(3)	(-)	(1)	(-)	(-)	(-)		
西 宮 市	発生件数	1,709	1,093	243	127	166	11	69	472	68
	死傷者数	1,999	1,317	284	144	170	11	73		
	(死者)	(3)	(1)	(-)	(1)	(1)	(-)	(-)		
洲 本 市	発生件数	180	123	27	15	10	1	4	57	-
	死傷者数	205	145	30	15	10	1	4		
	(死者)	(3)	(1)	(-)	(1)	(-)	(1)	(-)		
芦 屋 市	発生件数	351	232	41	23	41	1	13	124	9
	死傷者数	404	263	53	26	48	1	13		
	(死者)	(-)	(-)	(-)	(-)	(-)	(-)	(-)		
伊 丹 市	発生件数	964	517	131	101	143	11	61	230	27
	死傷者数	1,114	602	146	120	170	13	63		
	(死者)	(9)	(-)	(-)	(5)	(1)	(3)	(-)		
相 生 市	発生件数	183	117	49	4	13	-	-	72	5
	死傷者数	245	154	72	5	14	-	-		
	(死者)	(2)	(2)	(-)	(-)	(-)	(-)	(-)		
豊 岡 市	発生件数	231	174	41	4	8	1	3	169	2
	死傷者数	287	181	46	14	19	26	1		
	(死者)	(-)	(-)	(-)	(-)	(-)	(-)	(-)		
加 古 川 市	発生件数	1,606	1,152	181	79	161	5	1	259	21
	死傷者数	1,952	1,432	221	92	172	5	1		
	(死者)	(9)	(7)	(2)	(-)	(-)	(-)	(-)		
赤 穂 市	発生件数	233	154	41	12	21	1	4	82	8
	死傷者数	298	197	60	14	22	1	4		
	(死者)	(2)	(-)	(1)	(-)	(-)	(-)	(-)		
西 脇 市	発生件数	163	125	25	3	7	2	4	84	12
	死傷者数	211	163	28	4	7	2	7		
	(死者)	(-)	(-)	(-)	(-)	(-)	(-)	(-)		

※四條畷市の数値は、四條畷警察署管内の総件数である。

都 市 名	区 分	交 通 事 故 (平成29年中)								信 号 機 数	横 断 歩 道 橋 数
		総 数	乗 用 車	貨 物 車	二 輪 車	自 転 車	歩 行 者	そ の 他			
宝 塚 市	発生件数	753	481	102	70	69	5	26	168	21	
	死傷者数	827	527	116	77	76	3	28			
	(死者)	(5)	(2)	(-)	(1)	(-)	(2)	(-)			
三 木 市	発生件数	421	315	54	17	21	2	12	146	5	
	死傷者数	526	407	60	19	25	2	13			
	(死者)	(3)	(1)	(-)	(1)	(1)	(-)	(-)			
高 砂 市	発生件数	569	384	65	30	60	-	30	111	26	
	死傷者数	696	342	46	84	176	47	1			
	(死者)	(2)	(-)	(-)	(2)	(-)	(-)	(-)			
川 西 市	発生件数	695	458	96	60	53	5	23	174	9	
	死傷者数	816	537	119	70	60	5	25			
	(死者)	(3)	(1)	(1)	(1)	(-)	(-)	(-)			
小 野 市	発生件数	249	188	36	11	9	-	5	76	3	
	死傷者数	347	270	53	10	9	-	5			
	(死者)	(3)	(1)	(1)	(1)	(-)	(-)	(-)			
三 田 市	発生件数	392	284	41	30	26	4	7	175	1	
	死傷者数	478	357	51	32	26	4	8			
	(死者)	(3)	(2)	(-)	(-)	(1)	(-)	(-)			
加 西 市	発生件数	177	131	31	4	4	2	5	91	6	
	死傷者数	226	166	43	6	4	2	5			
	(死者)	(-)	(-)	(-)	(-)	(-)	(-)	(-)			
篠 山 市	発生件数	185	111	53	11	8	2	-	97	1	
	死傷者数	238	145	72	11	8	2	-			
	(死者)	(6)	(2)	(4)	(-)	(-)	(-)	(-)			
養 父 市	発生件数	72	51	13	2	5	-	1	50	1	
	死傷者数	95	64	23	2	5	-	1			
	(死者)	(-)	(-)	(-)	(-)	(-)	(-)	(-)			
丹 波 市	発生件数	209	154	41	2	7	1	4	108	2	
	死傷者数	273	174	46	13	23	15	2			
	(死者)	(2)	(-)	(1)	(-)	(1)	(-)	(-)			
南あわじ市	発生件数	182	119	40	11	9	-	3	78	2	
	死傷者数	242	160	56	12	11	-	3			
	(死者)	(4)	(-)	(2)	(1)	(-)	(-)	(1)			
朝 来 市	発生件数	60	43	12	3	1	-	1	66	6	
	死傷者数	71	52	15	3	1	-	-			
	(死者)	(2)	(-)	(1)	(-)	(-)	(-)	(1)			
淡 路 市	発生件数	204	130	39	15	14	-	6	61	-	
	死傷者数	329	227	65	17	14	-	6			
	(死者)	(3)	(2)	(-)	(-)	(-)	(-)	(1)			
宍 粟 市	発生件数	197	135	37	11	11	-	3	53	4	
	死傷者数	266	186	54	12	11	-	3			
	(死者)	(1)	(-)	(-)	(-)	(1)	(-)	(-)			
加 東 市	発生件数	179	141	26	3	4	2	3	96	1	
	死傷者数	227	181	34	3	4	2	3			
	(死者)	(2)	(1)	(-)	(-)	(1)	(-)	(-)			
た つ の 市	発生件数	422	281	85	20	31	-	5	133	5	
	死傷者数	534	366	111	21	31	-	5			
	(死者)	(3)	(2)	(-)	(1)	(-)	(-)	(-)			
奈 良 県											
奈 良 市	発生件数	1,209	895	184	66	39	4	21	431	31	
	死傷者数	1,493	1,117	230	77	43	4	22			
	(死者)	(15)	(10)	(3)	(1)	(1)	(-)	(-)			
大 和 高 田 市	発生件数	248	174	32	14	22	-	6	73	4	
	死傷者数	307	218	41	19	22	-	7			
	(死者)	(1)	(1)	(-)	(-)	(-)	(-)	(-)			
大 和 郡 山 市	発生件数	354	259	49	17	20	2	7	149	11	
	死傷者数	439	327	64	18	21	2	7			
	(死者)	(5)	(3)	(1)	(-)	(1)	(-)	(-)			

※大和高田市は、高田警察所管内（大和高田市、御所市、葛城市）における値。

- 1 損害を伴わない火災は含まない。
- 2 消防車台数及び救急車・台数は、全国消防長会提供の平成30年版消防装備情報による。

都市名		火災発生 件数	焼損面積		罹災			死傷者	
			建物	山林原野	棟数	世帯数	人員	死者	負傷者
平成29年			m ²	a			人	人	人
滋賀県									
大津	津市	79	1,081	-	53	34	80	1	15
彦根	根上市	21	625	13	27	15	34	1	7
長浜	浜上市	18	2,136	-	38	19	54	3	3
近江	八幡市	20	97	-	15	14	27	2	8
草津	津市	20	111	-	2	6	15	-	1
守栗	山上市	19	387	-	17	12	30	-	3
栗東	東上市	9	30	-	7	-	-	1	-
甲賀	賀上市	44	203	104	14	7	16	-	1
野洲	洲上市	16	1,911	-	6	1	6	1	-
湖南	南上市	19	399	-	13	6	17	1	1
高島	島上市	13	106	0	12	4	9	-	4
東近江	近江市	37	790	0	24	14	32	1	9
米原	原上市	11	813	-	13	11	28	4	2
京都府									
京都	都市	249	4,203	18	242	197	361	15	77
福知山	山上市	42	810	3	21	12	28	4	4
舞鶴	鶴上市	19	326	12	20	13	28	2	2
綾部	部上市	5	-	4	-	-	-	-	-
宇治	治上市	35	526	-	18	19	52	1	6
宮津	津上市	8	78	-	2	1	1	-	-
亀岡	岡上市	14	553	1	10	7	26	-	7
城陽	陽上市	17	2,539	48	28	10	26	1	3
向日	日上市	9	376	-	14	4	5	-	2
長岡京	京上市	10	25	-	7	4	11	-	1
八幡	幡上市	18	206	-	13	7	19	-	5
京田辺	田辺市	14	310	150	12	12	15	-	3
京丹後	丹後市	28	3,937	3	48	23	54	3	7
南丹	丹上市	11	840	-	20	9	18	-	4
木津川	川上市	12	439	-	11	8	19	-	4
大阪府									
大阪	阪上市	918	7,099	-	790	745	1,263	25	184
堺	市	226	2,714	-	211	177	411	10	35
岸和田	和田市	67	2,603	-	52	41	91	3	8
豊中	中市	95	1,038	-	65	74	135	8	15
池田	田市	12	240	3	9	8	29	1	1
吹田	田市	58	1,341	-	56	59	124	2	18
泉大津	大津市	11	76	-	8	12	19	-	7
高槻	槻上市	51	977	-	54	60	120	1	22
貝塚	塚上市	25	4,286	3	24	20	53	-	14
守口	口市	26	467	-	30	28	53	3	-
枚方	方上市	114	679	-	70	59	154	1	30
茨木	木上市	36	60	-	30	29	61	-	12
八尾	尾上市	31	274	10	32	18	43	2	8
泉佐野	佐野市	25	1,995	-	26	9	23	-	6
富田	田上市	44	199	21	24	14	44	4	7
寝屋川	川上市	56	212	-	45	47	106	1	7
河内	長野市	25	757	-	21	12	32	-	4
松原	原上市	28	175	-	23	19	40	-	5
大東	東上市	29	104	0	16	14	25	2	7
和泉	泉上市	37	676	19	31	17	23	-	13
箕面	面上市	25	647	-	4	24	53	1	8
柏原	原上市	14	297	-	12	11	22	-	5
羽曳野	曳野市	18	1,126	-	28	27	58	1	8
門真	真上市	33	704	-	34	22	35	2	11
摂津	津上市	27	25	-	20	9	24	1	4
高石	石上市	24	310	-	22	19	42	2	2
藤井寺	寺上市	15	228	-	16	12	33	1	4
東大阪	大阪市	126	1,638	26	120	91	190	4	31

※彦根市は委託業務を受けている犬上郡(多賀町・豊郷町・甲良町)の一部も含む数値になっている。

※京都市の市消防職員は平成30年4月1日現在の数値であり、初任教育期間中の職員は除く。

※八幡市の消防職員・消防団員は、平成30年4月1日現在の数値。

※守口市の消防団員の人数は、平成30年4月1日時点の数値。

※東大阪市の市消防職員・消防団員は平成30年4月1日現在の数値。派遣者、初任教育生及び短時間再任用職員を除く。

防

3 その他の数値は平成29年中の数値。

4 ポンプ台数とは消防車以外の可搬式ポンプ等をいう（消防署のみ）。

損害額	消防従事者			消防車台数	ポンプ台数	救急車	
	市消防職員	組合消防職員	消防団員			台数	救急出動回数
万円	人	人	人				
8,064	319	-	1,282	32	7	10	17,267
3,468	152	-	461	18	4	5	5,747
121,764	-	177	1,894	10	4	8	5,350
591	-	46	-	6	5	2	3,686
19,552	-	82	242	13	-	4	6,074
2,984	-	58	215	11	16	2	3,054
589	-	67	102	9	1	3	2,454
1,266	-	192	1,148	18	-	8	3,611
102,164	-	57	178	20	1	2	2,279
6,086	-	45	289	3	1	2	1,986
21,884	105	-	530	5	1	4	2,977
54,863	-	189	851	56	20	5	4,847
77,854	2	44	799	4	-	3	1,824
400,867	1,769	-	4,414	138	155	64	86,528
3,876	130	-	1,768	8	6	5	3,699
1,134	131	-	1,082	12	-	5	3,615
129	57	-	845	9	-	3	1,645
31,955	210	-	369	14	22	6	8,770
546	-	94	439	18	4	5	1,081
45,453	-	190	899	7	-	3	3,985
30,934	88	-	275	18	1	4	3,751
3,223	-	43	150	3	-	2	2,537
358	-	56	150	6	-	2	3,463
40,979	71	-	318	6	-	3	3,733
1,426	101	-	321	6	6	3	3,100
143,455	99	-	1,637	4	-	4	2,567
3,265	-	67	1,439	6	-	5	1,866
6,816	-	130	702	6	-	5	2,947
594,186	3,507	-	674	330	739	79	229,013
26,626	880	-	50	45	33	21	55,343
359,608	189	-	29	16	14	5	12,355
8,260	426	-	522	18	20	13	23,827
5,575	102	-	174	22	14	4	5,619
108,604	362	-	181	27	4	9	18,653
4,562	84	-	63	14	13	3	4,104
10,399	341	-	722	40	13	11	20,365
62,354	90	-	232	14	3	4	4,988
3,071	-	332	197	12	4	3	8,653
4,437	-	325	478	24	2	14	21,109
1,547	270	-	521	21	30	8	15,317
1,200	255	-	280	22	1	6	15,543
275,055	-	158	148	15	9	3	6,455
7,181	167	-	308	15	13	6	7,356
1,935	-	203	388	16	31	9	14,140
3,169	115	-	244	20	3	5	4,953
2,543	115	-	139	13	8	4	6,945
2,436	-	189	390	14	-	5	6,879
7,969	160	-	355	17	1	5	8,992
9,685	140	-	591	46	5	7	6,492
4,021	-	256	131	9	10	2	3,648
12,846	-	256	214	4	-	2	6,106
3,665	-	332	220	25	5	6	8,307
355	96	-	404	12	1	4	4,863
1,054	57	-	40	7	3	1	3,200
2,669	-	256	100	15	4	3	3,642
8,928	495	-	537	35	36	10	29,990

都市名	火災発生 件数	焼損面積		罹災			死傷者		
		建物	山林原野	棟数	世帯数	人員	死者	負傷者	
平成29年		m ²	a			人	人	人	
泉南	12	1,800	-	18	19	30	1	5	
四條	18	207	-	12	11	17	1	2	
交野	22	98	5	10	9	28	1	5	
大阪狭山	17	6	-	7	6	18	-	1	
大阪南	8	230	-	14	13	31	-	-	
兵庫県									
神戸	472	3,890	115	314	206	445	12	71	
姫路	168	2,305	244	96	53	123	3	20	
尼崎	120	3,209	-	91	75	160	2	21	
明石	66	3,671	-	91	54	112	3	9	
西宮	96	371	18	57	36	99	-	10	
洲本	14	170	17	7	13	16	1	4	
芦屋	10	19	-	7	7	15	1	3	
伊丹	43	321	-	27	18	37	-	9	
相生	8	82	-	5	1	5	-	1	
豊岡	22	2,153	-	28	13	38	1	2	
加古川	105	5,643	-	68	35	102	1	16	
赤穂	7	563	-	9	4	6	-	2	
西脇	23	629	1	14	10	25	-	2	
宝塚	36	441	1	25	31	66	2	3	
三木	39	2,073	3	21	13	37	3	6	
高砂	23	435	-	22	13	34	4	3	
川西	34	136	11	23	16	40	2	3	
小野	22	810	29	13	10	23	1	2	
三田	50	297	18	23	14	37	1	-	
加西	15	676	0	11	2	8	-	1	
篠山	22	498	59	6	2	4	-	2	
養父	10	316	0	9	4	12	1	8	
丹波	30	561	14	23	10	29	3	3	
南あわじ	42	1,587	11	28	9	15	2	6	
朝来	8	317	13	7	2	5	-	-	
淡路	20	1,037	19	25	17	42	4	6	
宍粟	19	507	-	10	5	11	-	4	
加東	28	503	34	6	7	17	4	1	
たつの	26	1,542	-	23	13	38	2	5	
奈良県									
奈良	67	2,311	90	50	38	83	4	9	
大和	12	106	-	9	6	20	-	3	
高田	19	241	-	20	15	44	-	4	
天理	12	870	0	14	8	20	-	4	
橿原	32	515	2	19	21	54	-	8	
桜井	12	906	-	18	9	23	1	1	
五條	12	240	-	8	4	16	-	4	
御所	10	257	-	10	4	8	1	2	
生駒	20	145	1	5	3	10	-	-	
香芝	22	686	-	16	11	30	-	3	
葛城	9	401	-	17	14	40	-	3	
宇陀	20	1,233	22	9	4	8	-	1	
和歌山県									
和歌山	77	1,201	5	58	33	72	4	17	
海南	14	177	-	11	7	17	1	3	
橋本	16	526	-	16	13	30	2	6	
有田	4	61	25	1	1	4	-	-	
御坊	13	80	0	5	4	11	1	1	
田辺	14	419	-	9	10	16	1	2	
新宮	11	459	-	13	11	14	-	2	
紀の川	12	564	-	14	3	7	1	3	
岩出	6	7,227	-	7	5	12	-	2	

※四條畷市の消防従事者（組合消防職員）、消防車台数及び救急車台数は、大東市・四條畷市両市の合計値である。

※姫路市の火災発生件数は損害を伴わない火災を含む。

※相生市の消防従事者～救急車台数は平成30年4月1日現在の数値である。消防従事者とは、再任用職員を除いた数値である。

※たつの市の消防団員人数は、平成30年4月1日現在。出典は平成30年版たつの市統計書。

防 (続き)

損害額	消防従事者			消防車台数	ポンプ台数	救急車	
	市消防職員	組合消防職員	消防団員			台数	救急出動回数
万円	人	人	人				
28,311	-	51	173	8	3	3	3,371
2,601	-	189	180	14	-	5	3,063
1,789	75	-	215	10	3	3	3,325
87	73	-	112	9	1	3	2,773
19,377	-	42	104	10	2	3	2,961
56,042	1,431	-	3,779	134	54	39	83,081
29,338	559	-	3,092	53	15	19	26,595
22,382	432	-	901	45	9	10	29,937
25,073	242	-	1,036	86	47	9	14,862
3,457	437	-	706	76	20	10	23,059
3,894	-	56	947	7	5	3	2,148
598	96	-	98	14	8	4	4,979
2,190	208	-	103	29	5	5	10,032
222	-	34	518	8	3	3	1,387
9,683	129	-	2,048	9	6	7	3,913
720,351	320	-	1,181	34	11	12	16,729
7,021	94	-	1,057	17	14	6	2,837
4,136	-	45	915	3	-	3	1,988
10,046	235	-	200	35	14	8	11,390
9,950	94	-	1,321	22	8	4	3,784
40,369	97	-	672	12	5	4	3,937
2,734	160	-	377	18	3	5	8,353
6,750	68	-	695	8	3	4	2,260
24,923	113	-	704	11	8	4	4,021
14,283	-	52	1,407	13	8	4	1,941
6,071	65	-	1,213	4	2	4	2,118
1,548	-	39	1,279	3	2	3	1,525
16,303	82	-	1,693	3	-	6	3,174
9,243	-	38	2,187	27	101	2	1,942
6,512	-	57	992	9	2	6	1,615
5,452	-	48	1,782	5	4	3	2,178
6,000	-	66	1,536	5	-	5	1,980
6,111	-	45	741	9	2	3	1,856
8,020	-	69	1,337	14	4	6	3,230
44,175	378	-	977	63	8	16	19,077
1,032	-	76	175	11	0	3	4,783
2,197	-	66	300	12	2	4	4,555
5,777	-	298	312	10	1	3	2,622
9,094	-	95	236	4	-	4	7,304
4,083	-	64	654	61	3	4	3,583
496	-	73	555	6	2	5	2,056
19,169	-	1,292	213	4	1	2	1,810
1,565	133	-	193	14	6	5	4,497
6,245	-	59	132	9	3	3	3,049
4,444	-	42	128	9	1	2	1,685
81,710	-	469	732	32	-	4	2,196
5,265	410	-	1,750	15	16	13	19,865
918	94	-	710	14	1	4	2,865
1,153	75	60	581	17	7	5	2,897
18,266	47	-	243	18	1	3	1,598
414	45	-	223	14	3	2	1,393
3,581	150	-	980	19	9	8	4,647
6,498	57	-	334	7	5	3	1,645
1,033	-	50	1,371	8	4	3	2,888
14,299	-	72	334	6	2	2	2,250

- 1 総務省実施の地方財政状況調査の要領による（1決算状況）。
2 決算額または決算見込額。

都 市 名	普 通 会 計						企 業 会 計	
	歳入総額	歳出総額	歳入歳出 差 引 額	実質収支	単年度収支	経 常 収 支 比 率	収 支 額	普通会計 からの 繰 入 額
平成29年度	千円	千円	千円	千円	千円	%	千円	千円
滋賀県								
大 津 市	115,691,489	111,394,246	4,297,243	3,488,404	2,613,446	88.8 (96.3)	3,292,378	1,556,657
彦 根 市	45,018,096	44,296,931	721,165	561,454	△ 43,869	94.9 (101.4)	△ 483,322	1,842,311
長 浜 市	56,649,647	54,262,104	2,387,543	1,134,146	△ 68,724	90.8 (95.9)	△ 1,191,831	1,726,102
近 江 八 幡 市	34,795,467	33,943,388	852,079	511,314	△ 7,358	90.4 (96.8)	196,621	2,348,159
草 津 市	57,496,039	56,918,051	577,988	466,803	92,850	90.0 (94.4)	732,580	1,607,622
守 山 市	27,595,031	26,657,126	937,905	588,882	97,310	91.5 (98.4)	△ 481,189	1,051,720
栗 東 市	27,501,150	26,942,918	558,232	426,662	△ 50,251	96.8 (98.5)	138,719	571,099
甲 賀 市	42,865,094	41,271,241	1,593,853	1,019,675	90,935	90.9 (96.1)	538,717	2,658,974
野 洲 市	20,729,782	20,299,016	430,766	410,775	△ 110,865	94.6 (101.0)	418,737	608,294
湖 南 市	20,795,019	20,455,385	339,634	266,177	△ 43,326	93.1 (100.9)	116,329	674,896
高 島 市	29,015,503	27,649,088	1,366,415	1,249,724	331,046	89.6 (95.4)	△ 238,001	733,432
東 近 江 市	50,129,434	48,485,832	1,643,602	1,269,999	△ 364,721	89.0 (94.7)	467,221	1,331,061
米 原 市	21,552,392	20,728,940	823,452	128,915	694,537	90.9 (96.0)	206,858	1,820,195
京都府								
京 都 市	764,305,222	761,875,901	2,429,321	359,884	△ 112,630	98.4 (110.8)	12,442,975	34,106,497
福 知 山 市	41,288,098	40,107,496	1,180,602	918,848	△ 130,047	97.7 (103.7)	86,715	2,307,284
舞 鶴 市	35,450,791	35,105,543	345,248	83,692	△ 44,851	97.9 (105.9)	285,602	233,918
綾 部 市	17,128,443	17,102,584	25,859	11,664	2,208	94.1 (99.4)	55,020	194,342
宇 治 市	63,771,423	63,310,327	461,096	185,166	△ 52,271	- (98.9)	495,698	1,917,369
宮 津 市	14,322,544	14,193,587	128,957	37,515	△ 64,445	103.8 (109.2)	18,970	-
亀 岡 市	35,909,079	35,484,331	424,748	386,873	△49,147	96.7 (103.3)	450,104	1,995,069
城 陽 市	36,880,520	36,699,229	181,291	22,764	3,124	97.0 (103.9)	337,345	1,095,181
向 日 市	19,190,927	18,467,986	722,941	511,430	△ 221,311	96.8 (104.3)	190,243	4,306
長 岡 京 市	29,620,887	28,598,724	1,022,163	872,222	36,934	93.3 (101.6)	4,869,330	949,568
八 幡 市	26,462,754	25,905,703	557,051	546,161	△ 17,172	97.7 (105.5)	△ 48,506	352,056
京 田 辺 市	25,001,736	24,527,115	474,621	359,662	141,012	96.1 (103.0)	328	2,303
京 丹 後 市	34,827,168	33,671,528	1,155,640	543,347	△ 267,632	94.9 (99.1)	△ 215,561	971,577
南 丹 市	23,314,422	22,521,652	792,770	514,381	45,078	95.8 (100.4)	285,204	1,465,476
木 津 川 市	31,603,150	31,253,410	349,740	254,771	2,932	95.8 (101.6)	2,627,915	965,081

3 経常収支比率の()内の数値は、減税補てん債(特例分)及び臨時財政対策債を除いて算出したものである。

計	収益事業会計			国民健康保険事業会計			その他の会計			
	職員数	収 支 額	普通会計 への 繰 出 額	職員数	収 支 額	普通会計 からの 繰 入 額	職員数	収 支 額	普通会計 からの 繰 入 額	職員数
人	千円	千円	人	千円	千円	人	千円	千円	千円	人
312	-	-	-	1,145,574	2,463,867	55	1,145,188	4,594,966	75	
713	-	-	-	429,652	905,287	22	227,706	4,030,954	32	
1,283	-	-	-	583,630	979,518	23	773,056	4,391,558	55	
820	-	-	-	254,565	607,411	13	235,806	1,080,570	24	
56	-	-	-	702,044	942,236	19	98,877	1,492,854	14	
238	-	-	-	189,656	480,020	6	121,523	1,020,435	22	
19	-	-	-	533,431	427,973	7	88,380	630,881	18	
135	-	-	-	443,282	547,071	5	149,232	1,298,273	32	
13	-	-	-	215,327	322,595	11	175,249	738,963	30	
19	-	-	-	226,611	483,059	33	66,572	524,043	10	
350	-	-	-	8,076	589,884	12	97,403	2,749,522	50	
34	-	-	-	561,442	1,350,921	132	497,946	2,167,275	62	
14	-	-	-	239,988	275,848	8	121,474	682,830	8	
2,583	-	2,805,089	-	5,405,466	16,583,418	190	6,160,003	25,394,798	320	
671	-	-	-	263,694	687,182	12	372,142	2,319,982	28	
86	-	-	-	325,367	691,239	17	345,522	3,134,530	76	
13	-	-	-	9,623	285,225	9	185,159	2,330,100	36	
83	-	-	-	798,788	1,553,755	24	539,927	2,486,110	30	
13	-	-	-	68,686	193,305	5	△ 11,440	1,434,387	23	
176	-	-	-	231,222	832,146	22	215,551	1,223,221	39	
25	-	-	-	279,105	726,021	9	424,002	1,772,173	14	
18	-	-	-	98,222	484,906	9	262,198	1,547,251	23	
39	-	-	-	878,556	620,153	16	217,783	1,725,071	14	
26	-	-	-	201,433	785,268	14	152,266	1,676,937	14	
30	-	-	-	127,378	532,558	6	486,526	1,710,219	23	
362	-	-	-	180,015	558,569	17	321,846	3,780,950	60	
19	-	-	-	116,798	267,622	8	174,297	777,364	22	
38	-	-	-	331,387	560,210	11	254,984	772,207	33	

都 市 名	普 通 会 計						企 業 会 計	
	歳入総額	歳出総額	歳入歳出 差 引 額	実質収支	単年度収支	経 常 収 支 比 率	収 支 額	普通会計 からの 繰 入 額
平成29年度	千円	千円	千円	千円	千円	%	千円	千円
大阪府								
大 阪 市	1,742,817,144	1,740,813,287	2,003,857	419,812	19,362	98.3 (107.2)	69,193,273	50,259,604
堺 市	401,827,515	397,393,283	4,434,232	2,542,024	148,516	97.7 (110.7)	11,989,159	8,837,633
岸 和 田 市	75,805,803	75,560,337	245,466	88,072	△13,409	102.5 (110.5)	1,161,176	4,174,680
豊 中 市	145,523,448	143,710,633	1,812,815	1,282,646	1,267,505	93.5 (100.5)	1,242,804	5,473,230
池 田 市	36,968,310	35,912,554	1,055,756	942,511	△ 5,997	91.1 (97.6)	344,700	1,764,795
吹 田 市	127,541,878	123,358,131	4,183,747	2,533,882	2,001,937	95.0 (95.0)	1,659,136	3,214,957
泉 大 津 市	29,191,411	28,663,609	527,802	441,837	178,273	94.3 (101.4)	△ 106,928	916,754
高 槻 市	113,518,005	111,409,585	2,108,420	1,240,751	312,603	94.8 (97.8)	11,755,827	5,311,719
貝 塚 市	31,797,802	31,736,504	61,298	17,700	△ 50,419	99.4 (106.7)	185,478	912,224
守 口 市	65,717,494	64,805,280	912,214	847,841	467,042	100.5 (108.8)	826,245	1,401,485
枚 方 市	135,764,009	134,001,944	1,762,065	1,737,192	54,151	94.5 (103.4)	2,314,193	6,265,352
茨 木 市	88,073,697	86,417,051	1,656,646	938,583	29,949	94.7 (93.8)	1,578,414	2,267,025
八 尾 市	98,684,190	98,630,071	54,119	36,894	1,072	101.0 (109.7)	1,443,692	5,932,803
泉 佐 野 市	74,045,266	73,985,201	60,065	56,981	1,810	109.6 (114.1)	△ 705,387	1,549,649
富 田 林 市	41,388,338	40,820,684	567,654	422,965	△125580	96.4 (102.3)	535,896	1,036,800
寝 屋 川 市	89,878,053	88,253,063	1,624,990	1,613,899	76,369	93.6 (100.0)	588,949	2,234,714
河 内 長 野 市	33,568,410	33,448,949	119,461	37,616	20,399	99.0 (105.4)	79,680	1,313,334
松 原 市	44,711,895	44,545,092	166,803	161,182	13,682	110.8 (103.5)	124,397	2,280,757
大 東 市	45,527,137	44,792,570	734,567	664,373	192,900	98.8 (105.4)	408,148	2,349,141
和 泉 市	64,202,882	64,007,837	195,045	128,267	△ 95,430	97.2 (103.9)	△ 435,058	1,608,801
箕 面 市	63,914,346	61,305,531	2,608,815	1,899,704	△ 321,787	94.1 (98.3)	△ 183,754	379,028
柏 原 市	24,023,801	23,577,793	446,008	393,358	215,183	96.3 (103.4)	101,770	1,311,022
羽 曳 野 市	38,940,225	38,879,538	60,687	59,772	△ 485,757	102.7 (109.6)	512,032	1,425,417
門 真 市	51,402,125	51,393,556	8,569	1,866	△ 6,063	101.7 (109.0)	752,027	1,963,210
摂 津 市	33,186,852	32,945,702	241,150	214,180	△ 60,195	100.4 (100.4)	498,548	1,952,491
高 石 市	23,281,263	22,951,618	329,645	205,660	97,269	101.0 (109.3)	128,274	1,006,480
藤 井 寺 市	25,155,735	24,951,081	204,654	15,635	95	103.2 (110.6)	28,513	1,353,044
東 大 阪 市	201,299,196	199,148,850	2,150,346	2,004,579	413,382	95.0 (103.1)	1,029,630	9,647,454

※門真市の企業会計は、平成29年度より上下水道を合計した数である。

決 算 額 等 (続 き)

計	収益事業会計			国民健康保険事業会計			その他の会計		
	職員数	収 支 額	普通会計 への 繰 出 額	職員数	収 支 額	普通会計 からの 繰 入 額	職員数	収 支 額	普通会計 からの 繰 入 額
人	千円	千円	人	千円	千円	人	千円	千円	人
7,680	-	9,445,052	-	1,618,150	41,866,135	353	2,135,126	45,030,324	311
425	-	-	-	△ 179,516	8,763,719	85	3,572,462	13,065,052	69
647	8,403	-	10	△ 502,030	2,240,544	35	363,608	2,858,368	24
1,209	-	-	-	1,306,793	4,717,676	79	650,803	9,603,766	45
525	-	-	-	74,767	1,175,356	11	202,282	1,578,254	21
208	-	-	-	△ 2,345,444	3,579,007	34	658,657	4,584,796	64
321	-	-	-	27,706	902,544	12	62,672	3,041,263	19
363	-	-	-	1,198,279	2,637,113	46	1,653,065	4,446,308	33
344	-	-	-	304,005	847,016	17	1,220,030	2,453,205	42
89	-	-	-	695,855	1,650,682	25	28,654	529,724	5
675	-	-	-	552,704	4,251,548	47	534,943	5,256,495	43
99	-	-	-	874,631	2,333,275	24	475,804	3,066,826	62
620	-	-	-	199,423	3,161,886	28	418,532	6,549,057	29
36	-	-	-	44,281	872,083	16	225,288	1,493,857	19
48	-	-	-	53,854	1,247,054	14	198,745	3,038,948	25
55	-	-	-	898,957	3,439,773	30	697,314	5,730,711	31
43	-	-	-	853,300	957,101	18	347,758	1,746,451	22
28	-	-	-	△ 2,346,750	1,523,412	19	217,957	3,201,584	18
46	-	-	-	123,372	1,571,431	26	365,067	1,657,717	19
49	-	-	-	54,989	1,499,765	17	257,216	2,282,743	23
567	5,432,174	600,000	22	△ 784,834	1,514,682	14	524,308	1,767,817	17
349	-	-	-	△ 231,763	938,587	16	332,798	1,065,283	17
53	-	-	-	48,707	1,189,940	23	586,813	1,797,218	32
55	-	-	-	△ 763,069	1,976,180	30	82,028	1,582,455	3
47	-	-	-	504,638	1,099,089	14	386,674	1,111,469	13
16	-	-	-	△ 405,016	635,664	8	173,913	820,302	8
148	-	-	-	233,869	768,873	16	167,475	1,697,215	12
265	-	-	-	△ 1,193,694	6,132,578	61	840,667	12,508,933	52

都 市 名	普 通 会 計						企 業 会 計	
	歳入総額	歳出総額	歳入歳出 差 引 額	実質収支	単年度収支	経 常 収 支 比 率	収 支 額	普通会計 からの 繰 入 額
平成29年度	千円	千円	千円	千円	千円	%	千円	千円
泉 南 市	23,545,366	23,628,628	16,738	9,863	6,490	102.1 (110.6)	194,777	6,450
四 條 畷 市	20,744,039	20,345,059	398,980	374,246	△ 66,047	94.0 (100.2)	118,420	948,076
交 野 市	23,818,706	23,465,363	353,343	327,014	△ 99,976	94.6 (101.8)	△ 8,135	11,934
大 阪 狭 山 市	19,322,860	18,851,015	471,845	471,747	△ 22,389	95.1 (102.5)	116,672	411,128
阪 南 市	19,315,775	19,034,121	281,654	268,833	△ 12,994	102.3 (109.0)	761,126	941,896
兵庫 県								
神 戸 市	834,311,195	825,439,627	8,871,568	2,657,560	△ 1,735,006	99.4 (111.5)	13,697,617	10,541,289
姫 路 市	214,371,736	206,814,785	7,556,951	5,740,040	176,791	86.1 (91.7)	1,688,463	11,499,707
尼 崎 市	198,149,679	197,732,423	417,256	183,557	△ 75,456	99.4 (107.6)	2,791,048	4,720,209
明 石 市	103,228,362	102,213,225	1,015,137	931,307	△ 327,489	94.2 (103.8)	△ 12,530,464	2,981,420
西 宮 市	171,623,727	168,676,640	2,947,087	2,447,184	△ 25,133	96.3 (101.5)	1,484,791	7,261,196
洲 本 市	24,146,944	23,681,986	464,958	352,743	△ 71,231	93.9 (99.1)	203,330	727,730
芦 屋 市	46,758,133	45,887,572	870,561	427,572	△ 162,995	112.6 (113.9)	△ 140,761	1,110,698
伊 丹 市	72,052,584	70,480,335	1,572,249	753,935	177,191	102.4 (94.4)	740,109	3,799,003
相 生 市	13,227,227	12,838,216	389,061	372,890	△ 17,083	98.8 (105.3)	-	81,444
豊 岡 市	54,575,662	53,481,599	1,094,063	870,336	△ 75,574	91.3 (95.8)	817,127	3,195,815
加 古 川 市	81,891,341	81,386,390	504,951	312,084	△ 55,064	93.8 (99.3)	1,685,150	3,100,738
赤 穂 市	20,602,234	20,458,679	143,555	142,864	26,808	97.5 (90.2)	△ 862,806	899,866
西 脇 市	19,683,317	19,337,134	346,183	260,398	△ 245,362	89.1 (94.6)	344,435	2,661,263
宝 塚 市	77,344,648	76,358,823	985,825	562,650	193,453	103.5 (95.7)	392,128	3,459,965
三 木 市	32,395,979	32,182,713	213,266	101,931	16,488	91.2 (97.6)	415,520	983,599
高 砂 市	35,615,949	34,823,834	792,115	597,638	225,237	91.8 (99.5)	905,303	4,195,929
川 西 市	58,445,981	58,092,549	353,432	319,869	7,819	97.7 (105.7)	1,084,727	2,839,472
小 野 市	20,540,758	20,008,057	532,701	273,015	△ 53,016	90.8 (97.3)	433,582	700,798
三 田 市	36,959,477	36,430,410	529,067	408,981	37,715	96.0 (102.9)	709,173	2,839,467
加 西 市	19,683,591	19,594,447	89,144	55,307	26,852	92.5 (99.0)	△ 334,265	2,129,990
篠 山 市	22,693,777	22,030,275	663,502	487,792	△ 46,516	99.2 (104.5)	373,714	704,933
養 父 市	21,938,947	21,223,587	715,360	657,594	14,276	88.1 (91.9)	△ 255,213	2,087,669
丹 波 市	37,216,935	35,087,933	2,129,002	1,240,538	△ 547,375	87.9 (92.2)	6,157,087	2,871,140

※四條畷市の上水道事業については、平成29年4月1日から大阪広域水道企業団に統合されたため、前回数値と接続しない。

決 算 額 等 (続 き)

計	収益事業会計			国民健康保険事業会計			その他の会計		
	職員数	収 支 額	普通会計 への 繰 出 額	職員数	収 支 額	普通会計 からの 繰 入 額	職員数	収 支 額	普通会計 からの 繰 入 額
人	千円	千円	人	千円	千円	人	千円	千円	人
17	-	-	-	183,754	804,159	15	197,942	1,615,490	29
8	-	-	-	197,858	658,204	10	3,932	142,767	2
29	-	-	-	478,096	680,582	17	362,871	1,812,633	23
24	-	-	-	709,372	497,622	8	217,382	1,359,280	11
25	-	-	-	14,095	643,904	12	202,589	1,564,099	28
2,160	-	-	-	1,863,230	15,927,399	278	4,599,326	27,284,254	227
234	-	-	-	5,705,604	5,297,919	46	495,997	12,146,541	74
303	1,108,989	420,000	35	5,005,774	5,790,740	68	793,028	12,151,270	51
117	-	-	-	4,338,608	2,807,873	59	6,249,809	3,909,062	87
505	-	-	-	1,235,610	4,763,328	48	626,442	10,456,683	59
11	-	-	-	415,512	469,441	6	△ 384,297	1,319,446	63
266	-	-	-	337,442	872,775	15	543,912	3,695,450	42
909	98,847	336	11	1,475,036	2,693,811	22	116,773	21,278,299	26
24	-	-	-	224,984	304,937	4	55,642	2,116,787	8
46	-	-	-	482,001	731,542	18	294,899	1,775,717	20
97	-	-	-	571,272	2,167,800	27	469,208	5,298,307	46
598	-	-	-	292,671	422,102	5	140,797	1,924,947	23
429	-	-	-	200,005	401,721	10	87,025	1,418,777	32
721	-	-	-	1,300,199	2,462,373	20	686,226	5,648,567	30
24	-	-	-	107,274	715,565	9	352,579	1,190,979	18
353	-	-	-	437,642	888,956	13	238,264	1,298,119	26
355	-	-	-	148,406	1,200,747	24	393,115	2,193,156	22
13	-	-	-	178,295	403,385	9	68,997	1,263,648	13
473	-	-	-	216,732	664,186	13	279,539	2,257,599	22
346	-	-	-	341,229	389,285	7	44,621	1,408,424	11
20	-	-	-	132,367	412,075	14	113,666	2,639,507	16
18	-	-	-	195,582	266,824	11	59,386	656,937	12
37	-	-	-	599,242	536,566	17	191,105	2,308,907	28

都 市 名	普 通 会 計						企 業 会 計	
	歳入総額	歳出総額	歳入歳出 差 引 額	実質収支	単年度収支	経 常 収 支 比 率	収 支 額	普通会計 からの 繰 入 額
平成29年度	千円	千円	千円	千円	千円	%	千円	千円
南あわじ市	27,505,166	27,035,036	470,130	359,073	83,226	91.4 (96.1)	235,781	1,921,529
朝来市	21,861,564	21,215,678	645,886	568,931	117,889	88.8 (93.4)	81,833	14,344
淡路市	29,748,343	29,293,530	454,813	409,534	△ 81,247	89.3 (93.4)	10,843	1,617,655
宍粟市	24,420,769	23,900,045	520,724	447,697	384	91.2 (95.6)	△ 961,517	1,273,924
加東市	20,516,721	20,050,886	465,835	405,898	△ 25,134	87.6 (93.9)	323,358	1,949,279
たつの市	34,707,297	33,936,187	771,110	653,097	△ 110,418	92.1 (86.8)	191,331	4,549,573
奈良県								
奈良市	125,431,235	124,876,579	554,656	454,025	31,600	109.6 (100.9)	233,890	3,054,718
大和高田市	25,477,216	24,009,545	1,467,671	1,401,201	434,874	96.4 (102.4)	282,306	1,270,466
大和郡山市	32,559,198	32,058,357	500,841	444,538	△ 93,634	97.8 (105.1)	519,128	860,000
天理市	26,465,527	25,116,426	1,349,101	1,090,969	324,311	103.3 (110.5)	843,194	1,667,495
橿原市	44,351,353	43,865,735	485,618	136,174	△ 790,925	97.8 (104.7)	293,784	843,745
桜井市	24,280,714	23,990,853	289,861	254,803	△ 273,420	103.6 (109.9)	197,547	873
五條市	19,671,960	19,452,533	219,427	122,810	△ 262,277	99.0 (104.0)	△ 114,705	1,036,124
御所市	15,218,115	14,403,633	814,482	767,303	170,430	109.1 (103.6)	73,193	403,328
生駒市	36,745,983	35,692,660	1,053,323	904,831	222,583	91.7 (98.4)	113,055	404,797
香芝市	24,103,726	23,788,551	315,175	298,849	△ 12,377	91.9 (98.1)	279,579	13,881
葛城市	15,250,856	14,900,675	350,181	166,231	△ 3,262	95.6 (101.5)	136,211	746,000
宇陀市	19,101,877	18,536,076	565,801	366,026	△ 2,311	99.3 (103.9)	61,262	865,311
和歌山県								
和歌山市	153,599,397	152,724,789	874,608	151,559	△ 46,972	107.4 (98.9)	1,688,354	366,053
海南市	25,899,162	25,167,146	732,016	583,171	△ 94,765	94.6 (101.1)	△ 168,569	577,894
橋本市	27,154,596	26,753,393	401,203	320,238	△ 77,461	108.0 (101.7)	△ 417,936	872,684
有田市	15,509,891	14,746,725	763,166	652,989	△ 348,843	96.6 (102.4)	△ 87,258	582,538
御坊市	12,902,805	12,809,217	93,588	73,509	12,396	104.5 (111.0)	121,183	218,071
田辺市	42,398,939	41,054,092	1,344,847	1,218,018	△ 325,012	95.6 (100.7)	241,158	3,696
新宮市	17,088,124	16,287,521	800,603	772,059	150,695	100.2 (105.4)	△ 686,028	900,303
紀の川市	31,253,464	3,044,166	81,828	762,257	155,374	93.1 (97.9)	△ 385,319	44,242
岩出市	17,139,299	16,659,413	479,886	438,846	224	86.9 (93.1)	160,120	14,754

決算額等 (続き)

計	収益事業会計			国民健康保険事業会計			その他の会計			
	職員数	収 支 額	普通会計 への 繰 出 額	職員数	収 支 額	普通会計 からの 繰 入 額	職員数	収 支 額	普通会計 からの 繰 入 額	職員数
	人	千円	千円	人	千円	千円	人	千円	千円	人
	30	-	-	-	224,680	443,359	10	145,746	1,526,405	11
	5	-	-	-	181,072	270,290	4	87,102	1,469,998	12
	2	-	-	-	206,493	520,989	13	83,157	1,029,028	22
	252	-	-	-	173,487	341,942	7	79,779	2,405,437	33
	169	-	-	-	77,768	294,327	6	49,440	597,385	10
	156	-	-	-	292,038	697,827	11	256,521	1,103,848	13
	183	-	-	-	562,658	2,328,000	24	-	-	-
	468	-	-	-	774,999	727,000	7	△ 164,836	1,040,335	29
	43	-	-	-	322,532	726,773	14	107,873	1,272,944	15
	39	-	-	-	168,869	693,520	19	68,461	952,074	13
	43	-	-	-	138,786	897,555	20	197,588	1,400,833	19
	13	-	-	-	241,176	534,933	16	△ 1,280	1,594,304	22
	24	-	-	-	156,537	361,209	9	59,589	734,941	16
	20	-	-	-	△ 456,935	341,122	6	72,374	622,281	10
	36	-	-	-	395,579	633,113	12	179,787	2,327,520	51
	24	-	-	-	253,522	549,677	8	159,292	802,015	25
	19	-	-	-	91,006	555,550	5	33,542	513,701	13
	244	-	-	-	152,241	373,430	8	96,147	1,486,227	16
	174	-	-	-	2,998,155	3,929,220	58	△ 6,819,703	19,931,081	208
	232	-	-	-	289,954	699,413	15	220,833	1,168,526	19
	458	-	-	-	364,611	537,128	9	247,286	2,251,294	40
	182	-	-	-	251,443	404,114	8	76,516	567,074	14
	23	-	-	-	347,881	371,198	6	20,615	805,523	12
	22	-	-	-	232,340	940,768	15	△ 97,398	3,250,224	35
	308	-	-	-	263,241	389,851	11	130,637	1,085,991	12
	19	-	-	-	448,382	688,589	14	96,324	2,788,732	23
	14	-	-	-	79,298	556,963	10	73,182	1,090,390	36

1 決算額（収入済額）又は決算見込額。

都 市 名	市 税						地方交付税
	総 額 a + b + c	a 市 民 税			b 固定資産税	c その他	
		総 額	法 人	個 人			
平成29年度	千円	千円	千円	千円	千円	千円	千円
滋賀県							
大津市	50,394,677	23,531,245	3,186,417	20,344,828	19,276,671	7,586,761	10,372,895
彦根市	18,267,839	8,352,848	2,361,833	5,991,015	7,583,405	2,331,586	4,376,163
長浜市	16,856,091	6,887,165	1,250,412	5,636,753	8,096,695	1,872,231	16,262,389
近江八幡市	11,282,881	4,938,491	781,225	4,157,266	4,990,213	1,354,177	5,658,442
草津市	23,145,005	11,058,005	2,696,800	8,361,205	9,408,664	2,678,336	1,465,713
守山市	12,635,147	5,991,424	1,219,156	4,772,268	5,343,753	1,299,970	2,120,722
栗東市	12,808,342	5,515,243	1,397,008	4,118,235	5,677,480	1,615,619	370,341
甲賀市	14,465,012	6,507,136	2,067,727	4,439,409	7,034,373	923,503	7,384,947
野洲市	8,248,360	3,827,310	964,658	2,862,652	4,006,321	414,729	2,441,290
湖南市	8,510,676	3,712,541	799,310	2,913,231	4,256,162	541,973	2,184,524
高島市	5,778,763	2,354,791	328,974	2,025,816	2,948,536	460,783	11,507,491
東近江市	16,726,801	7,040,009	1,524,544	5,515,465	8,133,856	1,552,936	11,158,215
米原市	6,380,839	2,511,642	613,620	1,898,022	3,400,087	469,110	5,565,518
京都府							
京都市	255,709,989	110,367,677	25,490,157	84,877,520	103,997,008	41,345,304	64,848,550
福知山市	11,676,754	4,916,449	1,315,778	3,600,671	5,691,792	1,068,513	10,732,963
舞鶴市	12,124,023	4,499,190	543,235	3,955,955	6,770,600	854,232	5,638,742
綾部市	4,638,048	1,796,373	478,333	1,318,040	2,429,123	412,552	4,531,306
宇治市	23,463,482	11,052,319	1,196,311	9,856,008	9,527,673	2,883,490	7,084,531
宮津市	2,568,008	903,795	194,718	709,077	1,388,751	275,461	3,721,458
亀岡市	10,024,254	4,568,429	568,461	3,999,968	4,443,074	1,012,751	7,097,137
城陽市	8,764,903	3,980,358	418,898	3,561,460	3,493,424	1,291,121	4,888,112
向日市	7,638,192	3,459,838	327,550	3,132,288	3,237,422	940,932	2,631,372
長岡京市	12,489,687	5,968,290	927,003	5,041,287	5,074,492	1,446,905	2,352,828
八幡市	9,419,904	4,291,232	669,439	3,621,793	3,759,214	1,369,458	4,152,518
京田辺市	10,624,613	4,649,642	718,955	3,930,687	4,685,772	1,289,199	2,513,407
京丹後市	5,131,182	2,167,168	258,406	1,908,762	2,402,939	561,075	14,377,100
南丹市	4,197,719	1,437,330	219,328	1,218,002	2,381,143	379,246	9,601,332
木津川市	9,703,792	4,488,536	492,469	3,996,068	4,345,366	869,890	5,557,397
大阪府							
大阪市	675,404,325	281,624,622	131,105,669	150,518,953	277,965,430	115,814,273	52,769,721
堺市	134,355,183	55,897,372	11,265,968	44,631,404	56,494,674	21,963,137	29,959,699
岸和田市	24,307,508	10,406,204	1,490,600	8,915,604	10,100,365	3,800,939	12,316,212
豊中市	68,126,796	33,875,141	4,592,674	29,282,467	24,729,599	9,522,056	5,294,615
池田市	17,242,364	8,857,373	2,047,273	6,810,100	6,274,569	2,110,422	2,875,058
吹田市	66,281,490	32,424,331	4,790,985	27,633,346	25,241,500	8,615,659	557,874
泉大津市	11,584,542	4,703,782	994,506	3,709,276	5,208,912	1,671,848	3,765,331
高槻市	50,108,020	23,752,375	3,379,125	20,373,250	19,219,215	7,136,430	9,685,616
貝塚市	11,585,894	4,816,978	771,198	4,045,780	4,947,059	1,821,857	4,767,920
守口市	21,326,848	8,360,808	1,396,120	6,964,688	9,202,760	3,763,280	7,176,432
枚方市	56,365,922	26,507,562	3,640,163	22,867,399	21,430,742	8,427,618	11,464,142
茨木市	45,916,743	21,055,504	3,298,813	17,756,691	19,094,138	5,767,101	1,416,958
八尾市	38,385,317	16,705,702	2,838,256	13,867,446	16,193,377	5,486,238	9,926,972
泉佐野市	20,303,854	6,349,728	1,685,709	4,664,019	9,982,690	3,971,436	1,367,277
富田林市	13,475,585	6,635,152	595,644	6,039,508	5,106,206	1,734,227	6,247,085
寝屋川市	28,667,992	13,030,598	1,796,569	11,234,029	11,321,862	4,315,532	11,793,574
河内長野市	12,155,849	6,138,632	599,930	5,538,702	4,459,513	1,557,704	6,230,015
松原市	13,784,174	6,126,854	800,932	5,325,922	5,433,457	2,223,863	8,078,861
大東市	16,910,656	6,981,323	1,243,794	5,737,529	7,419,457	2,509,876	4,684,302
和泉市	23,559,046	10,951,958	1,491,092	9,460,866	9,319,044	3,288,044	7,211,292
箕面市	23,666,417	11,367,285	1,106,164	10,261,121	9,123,941	3,175,191	817,703
柏原市	8,838,717	4,122,887	631,984	3,490,903	3,583,980	1,131,850	4,597,311
羽曳野市	12,535,014	5,848,406	581,622	5,266,784	4,821,009	1,865,599	7,913,080
門真市	17,988,280	7,070,539	1,676,882	5,393,657	7,969,933	2,947,808	6,763,338
摂津市	18,429,968	7,056,836	2,603,363	4,453,473	8,890,812	2,482,320	84,145
高石市	10,176,764	3,727,493	565,500	3,161,993	5,166,484	1,282,787	1,301,259
藤井寺市	7,969,925	3,861,015	458,540	3,402,475	2,943,067	1,165,843	4,383,107
東大阪市	76,241,676	30,171,018	6,210,763	23,960,255	31,930,722	14,139,936	19,312,288

地方交付税

都市名	市 税						地方交付税
	総額 a + b + c	a 市 民 税			b 固定資産税	c その他	
		総額	法 人	個 人			
平成29年度	千円	千円	千円	千円	千円	千円	千円
泉南市	9,072,918	2,905,544	521,470	2,384,074	4,837,615	1,329,759	2,680,617
四條畷市	6,889,379	3,113,443	333,371	2,780,072	2,768,284	1,007,652	3,780,953
交野市	9,368,531	4,652,658	319,454	4,333,204	3,514,013	1,201,860	3,388,391
大阪狭山市	7,366,194	3,861,409	333,766	3,527,643	2,745,398	759,387	2,877,980
阪南市	5,483,823	2,671,643	224,829	2,446,814	1,966,814	845,366	4,315,259
兵庫県							
神戸市	273,490,170	119,141,107	25,137,946	94,003,161	111,590,365	42,758,698	68,753,755
姫路市	96,510,552	36,255,908	7,916,042	28,339,866	43,630,774	16,623,870	13,180,309
尼崎市	78,767,750	30,724,237	6,984,718	23,739,519	33,864,293	14,179,220	11,395,874
明石市	41,411,555	19,100,307	3,062,850	16,037,457	16,911,752	5,399,496	8,626,736
西宮市	85,766,712	42,353,719	4,300,990	38,052,729	32,021,539	11,391,454	4,447,543
洲本市	5,882,057	2,336,260	411,688	1,924,572	2,764,555	781,242	6,498,136
芦屋市	22,037,724	12,547,701	610,876	11,936,825	7,297,428	2,192,595	1,381,088
伊丹市	30,352,080	13,063,352	1,859,102	11,204,250	13,074,091	4,214,637	5,624,569
相生市	4,327,284	1,532,074	213,527	1,318,547	2,254,234	540,976	3,248,526
豊岡市	10,124,485	3,980,137	684,240	3,295,897	5,200,853	943,495	18,032,424
加古川市	39,430,267	16,227,329	2,465,148	13,762,181	18,340,853	4,862,085	3,707,582
赤穂市	8,439,643	2,761,543	573,087	2,188,456	4,567,110	1,110,990	3,150,612
西脇市	4,815,675	2,002,439	292,967	1,709,472	2,183,182	630,054	6,246,222
宝塚市	35,560,610	17,746,963	1,156,590	16,590,373	13,522,734	4,290,913	4,059,468
三木市	11,491,502	4,438,676	783,274	3,655,402	5,683,292	1,369,534	5,269,502
高砂市	16,703,785	6,076,909	1,482,525	4,594,383	8,537,309	2,089,567	1,973,329
川西市	19,878,309	10,064,407	835,241	9,229,166	7,330,763	2,483,139	6,845,818
小野市	7,230,794	2,816,818	671,660	2,145,158	3,725,853	688,123	3,006,970
三田市	17,657,662	8,592,298	1,301,433	7,290,865	7,276,176	1,789,188	2,967,244
加西市	6,875,734	2,682,984	613,012	2,069,972	3,554,458	638,292	3,725,075
篠山市	5,098,564	2,185,199	396,348	1,788,851	2,487,343	426,022	8,040,799
養父市	2,394,000	991,212	119,321	871,891	1,196,294	206,494	9,799,568
丹波市	7,964,403	3,207,162	534,659	2,672,503	4,142,135	615,106	12,356,719
南あわじ市	5,799,644	2,227,428	1,978,132	249,296	2,984,897	587,319	9,677,683
朝来市	4,386,276	1,469,512	255,585	1,213,927	2,602,845	313,919	8,294,580
淡路市	5,235,368	1,984,317	262,321	1,721,996	2,774,598	476,453	12,028,622
宍粟市	4,665,455	1,756,868	1,553,831	203,037	2,368,036	540,551	9,646,994
加東市	6,851,153	2,405,100	530,288	1,874,812	3,809,857	636,196	3,973,307
たつの市	11,082,447	4,562,837	1,034,801	3,528,036	5,231,782	1,287,828	9,436,516
奈良県							
奈良市	51,560,206	25,750,492	3,531,693	22,218,799	19,278,121	6,531,593	14,457,759
大和高田市	6,706,426	3,125,282	351,920	2,773,362	2,696,716	884,428	7,258,626
大和郡山市	12,310,761	5,171,244	1,159,822	4,011,422	5,564,987	1,574,530	4,612,464
天理市	7,690,458	3,096,806	445,940	2,650,866	3,473,260	1,120,392	5,785,291
橿原市	15,781,304	7,188,847	1,036,019	6,152,828	6,308,250	2,284,207	6,207,104
桜井市	6,282,919	2,775,051	291,802	2,483,248	2,551,848	956,020	5,673,208
五條市	3,530,398	1,512,805	297,435	1,215,370	1,595,093	422,500	7,299,294
御所市	2,883,636	1,190,555	202,275	988,280	1,316,257	376,824	5,213,275
生駒市	16,939,211	8,974,052	611,185	8,362,867	6,118,154	1,847,005	3,477,895
香芝市	8,827,665	4,892,581	398,398	4,494,183	3,623,901	311,183	4,125,886
葛城市	4,118,803	1,886,124	291,128	1,594,996	1,918,303	314,376	4,175,529
宇陀市	2,723,092	1,276,738	100,509	1,176,229	1,192,764	253,590	8,454,958
和歌山県							
和歌山市	58,498,503	23,658,260	5,245,381	18,412,879	24,819,276	10,020,967	10,744,106
海南市	7,094,468	2,754,996	501,442	2,253,554	3,646,002	693,470	5,992,886
橋本市	6,912,832	3,134,954	302,616	2,832,338	2,819,819	958,059	8,387,352
有田市	3,555,973	1,477,250	333,936	1,143,314	1,803,198	275,525	3,582,815
御坊市	3,373,682	1,181,651	221,772	959,879	1,702,705	489,326	3,776,701
田辺市	8,144,420	3,440,771	482,049	2,958,722	3,460,185	1,243,464	14,993,393
新宮市	3,195,338	1,361,365	229,189	1,132,176	1,521,036	312,937	6,344,042
紀の川市	6,646,533	2,919,227	406,714	2,512,513	2,817,087	910,219	10,982,167
岩出市	5,821,728	2,696,478	275,094	2,421,384	2,234,011	891,239	3,376,480

1 市長選挙、市議会議員選挙は、直近の選挙による。

都 市 名	市長選挙		市議会議員選挙		平成29年10月22日 衆議院議員総選挙	
	執行期日	投票率	執行期日	投票率	当日有権者数 (選挙区)	投票率
		%	%		人	%
		(小数点第1位)	(小数点第1位)		(小数点第1位)	(小数点第1位)
滋賀県						
大津市	平成28. 1. 17	48. 0	平成27. 4. 26	45. 7	281, 113	54. 6
彦根市	平成29. 4. 23	39. 2	平成27. 4. 26	50. 1	91, 488	50. 7
長浜市	平成30. 2. 25	44. 0	平成30. 7. 22	46. 5	96, 871	55. 7
近江八幡市	平成30. 4. 15	50. 0	平成27. 4. 26	55. 3	67, 132	54. 9
草津市	平成28. 2. 21	39. 9	平成27. 9. 13	47. 0	106, 714	53. 2
守山市	平成31. 1. 27	無投票	平成27. 10. 4	55. 6	64, 759	54. 9
栗東市	平成30. 10. 28	無投票	平成30. 10. 28	24. 0	53, 325	51. 7
甲賀市	平成28. 10. 16	55. 1	平成29. 10. 22	64. 7	74, 181	64. 5
野洲市	平成28. 10. 23	50. 0	平成29. 10. 22	60. 6	41, 527	61. 0
湖南市	平成28. 10. 16	無投票	平成29. 10. 22	57. 8	43, 668	57. 5
高島市	平成29. 1. 29	66. 2	平成29. 1. 29	66. 2	42, 517	65. 0
近江市	平成29. 2. 5	無投票	平成29. 10. 22	58. 5	92, 674	58. 3
米原市	平成29. 2. 19	51. 7	平成29. 10. 22	68. 4	32, 751	68. 3
京都府						
京都市	平成28. 2. 7	35. 7	平成27. 4. 12	41. 0	1, 176, 843	48. 4
福知山市	平成28. 6. 12	53. 7	平成27. 4. 26	55. 3	65, 300	53. 2
舞鶴市	平成31. 2. 3	41. 2	平成30. 11. 18	56. 8	69, 997	54. 5
綾部市	平成30. 1. 28	46. 3	平成30. 8. 26	59. 0	29, 087	55. 7
宇治市	平成28. 12. 11	36. 0	平成27. 4. 26	42. 2	155, 807	50. 2
宮津市	平成30. 6. 24	無投票	平成30. 6. 24	63. 9	16, 061	61. 0
亀岡市	平成27. 11. 1	44. 5	平成27. 1. 25	48. 0	74, 910	51. 6
城陽市	平成29. 9. 10	37. 5	平成27. 4. 26	50. 4	65, 418	50. 9
向日市	平成27. 4. 26	39. 5	平成27. 7. 19	41. 9	46, 944	50. 1
長岡京市	平成31. 1. 13	36. 0	平成29. 10. 1	49. 1	66, 831	52. 1
八幡市	平成28. 2. 14	41. 2	平成27. 4. 26	45. 6	59, 881	49. 0
京田辺市	平成27. 4. 26	48. 6	平成27. 4. 26	無投票	54, 958	54. 4
京丹后市	平成28. 4. 24	72. 7	平成28. 4. 24	72. 7	47, 572	63. 6
南丹市	平成30. 4. 8	60. 6	平成30. 2. 11	63. 3	27, 844	60. 4
木津川市	平成27. 4. 26	41. 4	平成27. 4. 26	無投票	60, 116	55. 7
大阪府						
大阪市	平成27. 11. 22	50. 5	平成27. 4. 12	48. 6	2, 209, 614	47. 1
堺市	平成29. 9. 24	44. 3	平成27. 4. 12	47. 9	694, 015	46. 2
岸和田市	平成30. 2. 4	31. 4	平成27. 4. 26	44. 2	162, 636	43. 6
豊中市	平成30. 4. 22	36. 9	平成30. 4. 22	36. 9	333, 595	52. 1
池田市	平成27. 12. 6	44. 9	平成27. 4. 26	51. 8	85, 786	53. 2
吹田市	平成27. 4. 26	49. 1	平成27. 4. 26	49. 1	303, 288	53. 3
泉大津市	平成28. 12. 18	39. 3	平成27. 4. 26	無投票	61, 650	47. 2
高槻市	平成27. 4. 26	48. 0	平成27. 4. 26	48. 0	295, 442	55. 7
貝塚市	平成30. 1. 28	無投票	平成27. 4. 26	49. 9	71, 974	46. 4
守口市	平成27. 8. 2	30. 2	平成27. 4. 26	45. 9	121, 811	48. 0
枚方市	平成27. 8. 30	38. 7	平成27. 4. 26	45. 5	335, 808	52. 2
茨木市	平成28. 4. 10	34. 1	平成29. 1. 22	40. 0	229, 211	49. 8
八尾市	平成27. 4. 26	47. 5	平成27. 4. 26	47. 5	219, 903	46. 4
泉佐野市	平成27. 4. 26	33. 7	平成30. 5. 13	41. 0	83, 746	44. 2
富田林市	平成27. 4. 26	無投票	平成27. 4. 26	46. 6	95, 676	47. 6
寝屋川市	平成27. 4. 26	49. 5	平成27. 4. 26	49. 5	198, 558	48. 3
河内長野市	平成28. 7. 10	55. 3	平成30. 4. 22	44. 6	92, 647	51. 2
松原市	平成29. 5. 28	37. 4	平成30. 9. 2	42. 7	101, 969	43. 7
大東市	平成28. 4. 17	43. 6	平成28. 4. 17	43. 6	100, 486	45. 4
和泉市	平成29. 6. 4	無投票	平成28. 9. 11	45. 5	150, 860	46. 9
箕面市	平成28. 8. 21	46. 3	平成28. 8. 21	46. 3	110, 456	53. 3
柏原市	平成29. 2. 12	43. 4	平成29. 9. 10	50. 3	58, 862	46. 1
羽曳野市	平成28. 7. 10	54. 7	平成29. 9. 10	47. 1	94, 608	47. 4
門真市	平成28. 7. 24	39. 4	平成27. 4. 26	42. 0	104, 552	44. 3
摂津市	平成28. 9. 18	32. 9	平成29. 9. 17	43. 8	70, 414	45. 2
高石市	平成27. 4. 26	無投票	平成27. 4. 26	52. 5	47, 989	51. 8
藤井寺市	平成27. 4. 26	52. 0	平成27. 4. 26	52. 0	54, 601	48. 2
東大阪市	平成27. 9. 27	45. 5	平成27. 9. 27	45. 5	404, 319	45. 6

市 政

挙

2 平成30年は国政選挙の執行がなかったため、平成29年10月22日執行の衆議院議員総選挙について掲載。

都 市 名	市長選挙		市議会議員選挙		平成29年10月22日 衆議院議員総選挙	
	執行期日	投票率	執行期日	投票率	当日有権者数 (選挙区)	投票率
		%	%		人	%
		(小数点第1位)	(小数点第1位)		(小数点第1位)	(小数点第1位)
泉 南 市	平成26. 5. 18	43. 0	平成28. 10. 23	49. 6	51, 556	49. 9
四 條 市	平成29. 1. 15	42. 2	平成27. 4. 26	47. 7	45, 829	48. 5
交 野 市	平成30. 9. 9	47. 0	平成27. 9. 13	55. 7	64, 559	57. 4
大 阪 狭 山 市	平成27. 4. 26	無投票	平成27. 4. 26	48. 8	48, 070	50. 3
阪 南 市	平成28. 10. 30	51. 0	平成29. 9. 17	50. 5	46, 886	49. 1
兵庫県						
神 戸 市	平成29. 10. 22	47. 6	平成27. 4. 12	41. 6	1, 269, 313	47. 3
姫 路 市	平成27. 4. 26	47. 5	平成27. 4. 26	47. 5	438, 892	43. 9
姫 崎 市	平成30. 11. 18	24. 7	平成29. 6. 4	42. 4	385, 935	42. 1
明 石 市	平成31. 3. 17	46. 8	平成27. 4. 26	45. 5	247, 983	45. 4
西 宮 市	平成30. 4. 15	37. 5	平成30. 4. 15	37. 5	395, 524	49. 2
洲 本 市	平成30. 3. 11	59. 6	平成30. 3. 11	59. 6	38, 412	49. 9
芦 屋 市	平成27. 4. 26	53. 4	平成27. 4. 26	53. 4	80, 182	54. 5
伊 丹 市	平成29. 4. 16	無投票	平成27. 4. 26	42. 8	165, 432	46. 7
相 生 市	平成28. 5. 22	無投票	平成27. 4. 26	62. 5	25, 547	54. 7
豊 岡 市	平成29. 4. 23	無投票	平成29. 10. 22	62. 7	69, 740	62. 7
加 古 川 市	平成30. 6. 24	45. 9	平成30. 6. 24	45. 9	221, 357	45. 2
赤 穂 市	平成27. 1. 18	61. 0	平成29. 4. 2	59. 9	41, 016	50. 2
西 脇 市	平成29. 10. 22	無投票	平成29. 10. 22	57. 8	34, 645	58. 0
宝 塚 市	平成29. 4. 16	39. 1	平成27. 4. 26	41. 3	193, 152	50. 3
三 木 市	平成29. 7. 2	56. 2	平成27. 4. 26	51. 5	66, 183	49. 0
高 砂 市	平成28. 4. 10	40. 4	平成30. 9. 2	46. 5	76, 581	46. 7
川 西 市	平成30. 10. 21	51. 7	平成30. 10. 21	51. 7	105, 841/27, 576	51. 3/53. 4
小 野 市	平成27. 2. 1	無投票	平成27. 4. 26	54. 5	39, 863	48. 1
三 田 市	平成27. 7. 26	41. 7	平成28. 9. 25	49. 0	49, 118	52. 0
加 西 市	平成27. 5. 17	66. 0	平成27. 5. 17	66. 0	37, 577	53. 1
篠 山 市	平成30. 11. 18	69. 8	平成28. 4. 24	61. 9	35, 625	54. 7
養 父 市	平成28. 10. 23	75. 5	平成28. 10. 23	75. 5	20, 877	64. 8
丹 波 市	平成28. 11. 20	68. 0	平成28. 11. 20	68. 1	54, 814	55. 0
南 あ わ じ 市	平成29. 2. 5	無投票	平成29. 10. 22	67. 5	40, 904	67. 3
朝 来 市	平成29. 4. 23	無投票	平成29. 10. 22	69. 9	26, 264	70. 0
淡 路 市	平成29. 4. 23	56. 6	平成29. 7. 2	67. 0	38, 537	53. 2
宍 粟 市	平成29. 4. 30	73. 9	平成29. 4. 30	73. 9	32, 916	56. 9
加 東 市	平成30. 4. 22	41. 4	平成30. 10. 21	51. 5	32, 660	49. 4
た つ の 市	平成29. 10. 22	56. 5	平成30. 4. 22	58. 6	64, 948	56. 9
奈良県						
奈 良 市	平成29. 7. 9	51. 0	平成29. 7. 9	51. 0	304, 486	56. 0
大 和 高 田 市	平成27. 4. 26	無投票	平成27. 4. 26	57. 2	57, 207	49. 4
大 和 郡 山 市	平成29. 6. 18	43. 1	平成27. 4. 26	50. 3	74, 047	53. 0
天 理 市	平成29. 10. 1	無投票	平成27. 4. 26	52. 1	54, 298	50. 1
橿 原 市	平成27. 10. 25	42. 8	平成29. 2. 5	43. 1	102, 900	51. 0
桜 井 市	平成27. 11. 15	無投票	平成27. 4. 26	56. 7	49, 063	51. 6
御 所 市	平成27. 4. 26	無投票	平成29. 11. 19	70. 0	27, 395	58. 4
生 駒 市	平成30. 4. 22	59. 5	平成26. 4. 20	64. 3	23, 616	50. 9
香 芝 市	平成27. 4. 26	52. 3	平成27. 4. 26	52. 3	98, 805	58. 6
葛 城 市	平成28. 5. 22	無投票	平成29. 3. 26	45. 9	62, 926	51. 2
宇 陀 市	平成28. 10. 23	60. 7	平成29. 10. 22	67. 2	30, 204	67. 2
宇 陀 市	平成30. 4. 22	72. 8	平成30. 4. 22	72. 8	27, 498	61. 7
和歌山県						
和 歌 山 市	平成30. 7. 29	31. 6	平成27. 4. 26	43. 0	312, 819	47. 3
海 南 市	平成29. 4. 16	無投票	平成30. 4. 22	55. 3	45, 077	52. 6
橋 本 市	平成30. 3. 18	無投票	平成27. 4. 26	60. 8	54, 403	53. 9
有 田 市	平成28. 9. 4	無投票	平成27. 9. 6	69. 1	24, 632	48. 8
御 坊 市	平成28. 5. 22	78. 1	平成27. 1. 18	76. 5	20, 308	60. 1
田 辺 市	平成29. 4. 23	無投票	平成29. 4. 23	61. 0	64, 295	53. 2
新 宮 市	平成29. 10. 22	68. 6	平成27. 4. 26	68. 6	25, 185	68. 6
紀 の 川 市	平成29. 11. 19	無投票	平成29. 11. 19	54. 7	54, 409	53. 8
岩 出 市	平成28. 10. 2	36. 4	平成29. 1. 29	44. 3	43, 751	46. 8

※西宮市の市議会議員選挙は補欠選挙である。

※川西市の衆議院議員総選挙は、選挙区が2選挙区あるため、分けて記載。

- 1 在職職員数には休職中の職員及び常勤の嘱託職員を含み、臨時職員及び教員は含まない。
 2 兼務職員は主たる方に含み、従たる方に()外書き。

都 市 名	総 数	市長部局職員			消防職員	公営企業職員	市議会及び 各種委員会職員
		うち統計職員					
平成30年10月1日	人	人	人	人	人	人	人
滋賀県							
大津市	2,333	1,429	6	319	257	328	
彦根市	1,573	577	2	155	623	218	
長浜市	1,952	710	1	-	888	354	
近江八幡市	1,219	521	1	-	637	61	
草津市	783	594	1	-	48	141	
守山市	594	492	2	-	16	86	
栗東市	450	312	1	-	17	121	
甲賀市	1,145	815	4	-	165	165	
野洲市	448	315	2	-	12	121	
湖南市	442	363	1	-	13	66	
高島市	957	439	1	106	312	100	
東近江市	997	857	1	-	34	106	
米原市	405	306	1	-	33	66	
京都府							
京都市	13,923	7,872	12	1,815	3,059	1,177	
福知山市	1,409	534	2	129	684	62	
舞鶴市	845	556	3	125	125	39	
綾部市	390	261	1	58	15	56(6)	
宇治市	1,420	913(3)	3	206(1)	111(3)	190(20)	
宮津市	233	178	2	-	11	44	
亀岡市	740	494	3	-	172	76	
城陽市	478	315	2	86	27	50	
向日市	387	328	1	-	15	44	
長岡京市	561	442	1	-	38	81(13)	
八幡市	623	431	3	71	26	95	
京田辺市	662	409	2	104	39	110	
京丹後市	1,060	360(12)	1	99	389	212	
南丹市	380	314	1	-	10	56	
木津川市	490	394	3	-	25	71	
大阪府							
大阪市	22,424	14,900	17	3,520	1,348	2,656	
堺市	5,357	3,410	6	879	453	615	
岸和田市	2,011	872	2	180	651	308	
豊中市	3,980	2,045	3	424	1,096	415	
池田市	1,191	406	2	103	559	123	
吹田市	2,723	1,846	2	358	127	392	
泉大津市	789	319	1	87	320	63	
高槻市	2,483	1,541	2	336	316	290	
貝塚市	964	423	1(4)	89	340	112	
守口市	752	640	2	-	41	71(6)	
枚方市	2,756	1,810(9)	3	-	654	292(10)	
茨木市	1,711	1,081	4	268	67	295	
八尾市	2,707	1,456	3	257	699	295	
泉佐野市	541	453	1	-	21	67	
富田林市	918	566	3	161	48	143	
寝屋川市	1,141	903	4	-	66	172	
河内長野市	632	349	4	117	43	123	
松原市	821	586	2	115	21	11	
大東市	617	476(4)	2	-	34	103	
和泉市	1,095	491	2	156	49	399	
箕面市	1,553	491	3	140	593	329	
柏原市	718	341	1	-	299	78	
羽曳野市	688	551	4	-	28	109	
門真市	837	658	2	-	54	125	
摂津市	620	319	2	93	46	162	
高石市	345	209	1	-	10	126	
藤井寺市	716	629	1	-	19	68	
東大阪市	2,822	1,776	3(2)	502	224	284	

※舞鶴市は、平成30年4月1日現在。

※豊中市は、平成30年4月1日現在。なお、短時間勤務職員（非常勤職員を除く）を含む。

職 員

3 事務組合の職員を除く。

都 市 名	総 数	市長部局職員		消防職員	公営企業職員	市議会及び 各種委員会職員
		うち統計職員				
平成30年10月1日	人	人	人	人	人	人
泉 南 市	391	315	1	-	17	59
四 條 畷 市	319	271	1	-	-	48
交 野 市	538	342	1	78	24	94
大 阪 狭 山 市	425	218	2	76	24	107
阪 南 市	392	291	1	-	16	85
兵庫県						
神 戸 市	13,840	9,269	9	1,463	1,628	1,480
姫 路 市	3,861	2,496	4	560	117	688
尼 崎 市	2,880	1,913	3	426	278	263
明 石 市	1,952	1,285	3	242	61	364
西 宮 市	3,589	2,235	4	449	496	409
洲 本 市	419	287	1	1	71	60
芦 屋 市	1,060	530	3	101	269	160
伊 丹 市	2,002	875	2	206	760	161
相 生 市	259	175	2	-	24	60(4)
豊 岡 市	884	494	1	130	91	169
加 古 川 市	1,918	1,161	4	348	98	311
赤 穂 市	953	217	1	84	485	167
西 脇 市	831	750	2(2)	-	17	100
宝 塚 市	2,618	1,142	3	245	783	448
三 木 市	528	307	2	94	18	109
高 砂 市	1,115	565	4	95	354	101
川 西 市	1,282	514	2	147	336	285
小 野 市	336	192	1	69	20	55
三 田 市	1,161	489	5	111	449	112
加 西 市	636	212	2	-	326	98
篠 山 市	458	249	2	65	26	118
養 父 市	280	222	9	-	19	39
丹 波 市	687	454	1	83	22	128
南 あ わ じ 市	480	371	1	1	31	77(4)
朝 来 市	326	242	1	-	4	80
淡 路 市	416	320	2	1	35	60
宍 粟 市	667	285	1	-	273	110(12)
加 東 市	560	236	1	-	203	121
た つ の 市	676	346	3(3)	-	152	178
奈良県						
奈 良 市	2,722	1,800	2	374	172	376
大 和 高 田 市	1,015	901	2	-	27	87
大 和 郡 山 市	524	437	3	-	31	56
天 理 市	577	470	1	-	39	68
橿 原 市	916	725	3	-	42	149
桜 井 市	481	407	3	-	14	60
五 條 市	407	335	2	-	16	56
御 所 市	327	276	3	-	15	36
生 駒 市	813	473	2	133	33	174
香 芝 市	573	418	5	-	33	122
葛 城 市	313	228	3	-	15	70
宇 陀 市	612	303	2	-	241	68
和歌山県						
和 歌 山 市	2,901	1,843	4	398	257	403
海 南 市	687	316(3)	1	94	223	54
橋 本 市	882	392	1	75	362	74
有 田 市	470	209	1	48	186	27
御 坊 市	322	207	1	45	14	56
田 辺 市	878	594	1	150	27	107
新 宮 市	637	521	1	57	10	49
紀 の 川 市	547	462	2	-	20	65
岩 出 市	318	266	3	-	14	38

1 人員は、兼務の場合（ ）内に再掲。

都 市 名	(組織の名称としての局)		部		課		係	
	名 称	人 員	名 称	人 員	名 称	人 員	名 称	人 員
平成30年10月1日		人		人		人		人
滋賀県								
大津市	-	-	政策調整部	63 (-)	市政情報課	11 (-)	統計調査グループ	6 (-)
彦根市	-	-	企画振興部	38 (11)	企画課	14 (5)	-	-
長浜市	-	-	総合政策部	26 (-)	情報政策課	5 (-)	-	-
近江八幡市	-	-	総合政策部	45 (-)	政策推進課	9 (-)	-	-
草津市	-	-	総合政策部	100 (32)	企画調整課	8 (-)	企画調整係	8 (-)
守山市	-	-	総務部	69 (-)	公文書館	2 (-)	市民情報係	2 (-)
栗東市	-	-	市民政策部	45 (-)	広報課	7 (-)	統計係	4 (3)
甲賀市	-	-	総務部	101 (-)	総務課	9 (-)	総務統計係	5 (1)
野洲市	-	-	政策調整部	31 (-)	企画調整課	9 (-)	統計調査担当	2 (1)
湖南市	-	-	総合政策部	31 (-)	地域創生推進課	10 (-)	-	-
高島市	-	-	政策部	27 (-)	情報統計課	5 (-)	-	-
東近江市	-	-	企画部	24 (-)	企画課	8 (-)	企画調整係	3 (-)
米原市	-	-	政策推進部	19 (-)	情報政策課	8 (-)	-	-
京都府								
京都市	総合企画局	253 (24)	情報化推進室	71 (-)	統計解析担当	12 (-)	-	-
福知山市	-	-	市長公室	41 (9)	経営戦略課	11 (2)	調査統計係	2 (-)
舞鶴市	-	-	総務部	82 (-)	総務課	10 (-)	総務係	3 (-)
綾部市	-	-	総務部	38 (-)	総務課	14 (-)	情報管理担当	2 (2)
宇治市	-	-	政策経営部	28 (-)	政策推進課	8 (-)	調査統計係	3 (-)
宮津市	-	-	総務部	26 (-)	総務課	12 (-)	行政係	1 (1)
亀岡市	-	-	総務部	64 (-)	総務課	16 (-)	文書管理係	3 (3)
城陽市	-	-	総務部	54 (-)	総務情報管理課	12 (-)	庶務係	4 (2)
向日市	-	-	総務部	33 (-)	総務課	11 (-)	行政係	5 (-)
長岡京市	-	-	市民協働部	62 (-)	総務課	9 (-)	総務係	5 (-)
八幡市	-	-	総務部	48 (1)	総務課	9 (1)	総務統計係	3 (1)
京田辺市	-	-	総務部	34 (-)	総務室	10 (-)	文書統計係	3 (-)
京丹後市	-	-	総務部	39 (-)	総務課	9 (-)	行政係	5 (-)
南丹市	-	-	総務部	50 (-)	総務課	17 (-)	行政係	4 (-)
木津川市	-	-	総務部	54 (-)	総務課	13 (-)	行政係	6 (-)
大阪府								
大阪市	都市計画局	209 (-)	企画振興部	52 (-)	統計調査担当	17 (-)	-	-
堺市	市長公室	95 (-)	企画部	31 (-)	調査統計担当	6 (-)	-	-
岸和田市	-	-	総務部	109 (2)	総務管財課	14 (2)	総務・統計担当	6 (2)
豊中市	-	-	総務部	82 (-)	行政総務課	14 (-)	統計係	3 (-)
池田市	-	-	市長公室	28 (-)	広聴文書課	4 (-)	統計担当	2 (-)
吹田市	-	-	総務部	118 (-)	総務室	18 (-)	統計担当	2 (-)
泉大津市	-	-	総務部	56 (-)	総務課	8 (-)	総務法制係	3 (1)
高槻市	-	-	総務部	202 (-)	総務課	14 (-)	統計チーム	2 (-)
貝塚市	-	-	総務市民部	120 (5)	情報統計課	5 (3)	-	-
守口市	-	-	総務部	79 (-)	法制文書課	7 (-)	統計担当	2 (-)
枚方市	-	-	総務部	71 (-)	総務管理課	14 (-)	統計グループ	3 (-)
茨木市	-	-	総務部	124	総務課	10 (-)	統計係	4 (-)
八尾市	-	-	総務部	69 (-)	総務課	12 (-)	統計係	3 (-)
泉佐野市	-	-	市長公室	30 (-)	政策推進課	13 (-)	政策推進係	2 (-)
富田林市	-	-	総務部	78 (-)	総務課	7 (-)	総務係	3 (3)
寝屋川市	-	-	総務部	47 (8)	総務課	20 (7)	統計担当	2 (2)
河内長野市	-	-	総務部	33 (-)	総務課	12 (-)	情報統計係	2 (-)
松原市	市長部局	586 (-)	総務部	81 (-)	総務情報課	7 (-)	総務統計係	2 (-)
大東市	-	-	政策推進部	45 (-)	秘書広報課	11 (-)	広報広聴グループ	2 (-)
和泉市	-	-	総務部	100 (-)	総務管財室	20 (-)	統計グループ	2 (-)
箕面市	-	-	総務部	134 (-)	総務課	17 (-)	統計グループ	4 (-)
柏原市	-	-	市民部	42 (-)	地域連携支援課	6 (6)	-	-
羽曳野市	市長部局	551 (-)	総務部	82 (-)	総務課	8 (-)	統計・文書担当	4 (-)
門真市	-	-	総務部	88 (-)	管財統計課	10 (-)	統計グループ	4 (2)
摂津市	-	-	総務部	68 (-)	情報政策課	5 (-)	統計担当	2 (-)
高石市	-	-	総務部	54 (2)	総務課	11 (2)	管理係	4 (1)
藤井寺市	-	-	総務部	61 (8)	総務課	13 (1)	文書・統計担当	3 (1)
東大阪市	-	-	行政管理部	57 (-)	情報化推進室	20 (-)	統計担当	5 (2)

※舞鶴市は、平成30年4月1日現在。
 ※豊中市は、平成30年4月1日現在。

都 市 名	(組織の名称としての局)		部		課		係	
	名 称	人 員	名 称	人 員	名 称	人 員	名 称	人 員
平成30年10月1日		人		人		人		人
泉 南 市	-	-	総務部	42 (3)	総務課	7 (1)	管理係	4 (-)
四 條 畷 市	-	-	市民生活部	38 (5)	地域協働課	5 (5)	-	-
交 野 市	-	-	総務部	24 (-)	総務課	6 (-)	統計担当	1 (1)
大 阪 狭 山 市	-	-	総務部	43 (-)	総務・情報統計グループ	6 (6)	-	-
阪 南 市	-	-	総務部	29 (3)	総務課	7 (3)	法制文書班	3 (3)
兵庫県								
神 戸 市	企画調整局	180 (2)	政策企画部	78 (-)	政策調査課	16 (-)	統計解析担当	8 (-)
姫 路 市	総務局	84 (-)	情報政策室	33 (-)	-	-	統計担当	4 (-)
尼 崎 市	総務局	94 (-)	情報化推進担当	26 (-)	情報統計担当	3 (-)	情報統計担当	3 (-)
明 石 市	総務局	182 (-)	総務管理室	32 (-)	情報管理課	15 (-)	統計係	3 (-)
西 宮 市	総務局	290 (9)	総務総括室	32 (-)	情報公開課	11 (-)	統計チーム	4 (-)
洲 本 市	-	-	総務部	21 (2)	総務課	12 (2)	総務行政係	4 (2)
芦 屋 市	-	-	総務部	79 (-)	文書法制課	9 (-)	文書統計係	6 (-)
伊 丹 市	-	-	総務部	82 (-)	総務課	11 (-)	統計担当	2 (-)
相 生 市	-	-	企画総務部	26 (-)	企画広報課	9 (1)	情報化推進係	1 (1)
豊 岡 市	-	-	総務部	32 (-)	総務課	18 (-)	行政係	11 (-)
加 古 川 市	-	-	総務部	81 (-)	総務課	18 (-)	文書統計係	4 (-)
赤 穂 市	-	-	総務部	42 (-)	行政課	8 (-)	行政係	3 (-)
西 脇 市	-	-	総務部	40 (-)	総務課	12 (-)	統計担当	2 (2)
宝 塚 市	-	-	市民交流部	118 (-)	市民相談課	7 (-)	統計担当	3 (-)
三 木 市	-	-	総合政策部	22 (-)	法務情報課	7 (-)	法務・統計係	4 (2)
高 砂 市	-	-	企画総務部	56 (-)	総務室総務課	7 (-)	文書統計係	4 (-)
川 西 市	-	-	総務部	90 (-)	総務課	13 (-)	統計担当	2 (2)
小 野 市	-	-	総務部	61 (3)	総務課	10 (3)	総務係	4 (3)
三 田 市	-	-	経営管理部	89 (5)	総務課	5 (5)	-	-
加 西 市	-	-	総務部	41 (-)	総務課	6 (2)	行政係	2 (2)
篠 山 市	-	-	総務部	45 (2)	総務課	16 (2)	情報政策係	2 (2)
養 父 市	-	-	企画総務部	47 (4)	秘書課	4 (1)	秘書グループ	3 (-)
丹 波 市	-	-	企画総務部	48 (-)	総合政策課	11 (-)	政策係	4 (-)
南 あ わ じ 市	-	-	総務企画部	65 (-)	総務課	14 (-)	法制係	3 (3)
朝 来 市	-	-	市長公室	21 (3)	総合政策課	10 (3)	政策係	3 (3)
淡 路 市	-	-	企画政策部	24 (-)	まちづくり政策課	10 (-)	企画調整係	3 (3)
宍 粟 市	-	-	企画総務部	34 (-)	地域創生課	7 (-)	企画調整係	3 (-)
加 東 市	-	-	まちづくり政策部	31 (-)	企画政策課	7 (-)	企画調整係	3 (-)
た つ の 市	-	-	総務部	58 (12)	情報推進課	6 (3)	情報管理係	2 (2)
奈良県								
奈 良 市	-	-	総務部	105 (-)	総務課	35 (1)	統計係	2 (-)
大 和 高 田 市	-	-	市民部	53 (-)	産業振興課	9 (1)	調査統計係	2 (1)
大 和 郡 山 市	-	-	産業振興部	84 (-)	地域振興課	9 (-)	商工業支援室	3 (-)
天 理 市	-	-	総務部	64 (-)	総務課	14 (-)	総務係	4 (-)
橿 原 市	-	-	総合政策部	49 (1)	企画政策課	11 (-)	企画統計係	3 (3)
桜 井 市	-	-	まちづくり部	29 (-)	商工振興課	8 (-)	商工・統計係	3 (3)
五 條 市	-	-	総務部	35 (17)	地域政策課	5 (5)	統計係	2 (2)
御 所 市	-	-	企画部	28 (-)	商工観光課	8 (-)	商工・企業係	3 (-)
生 駒 市	-	-	総務部	41 (-)	総務課	15 (-)	情報統計係	2 (-)
香 芝 市	-	-	企画部	23 (-)	I C T 推進課	5 (-)	I C T 推進係	5 (5)
葛 城 市	-	-	企画部	20 (-)	情報推進課	3 (-)	-	-
宇 陀 市	-	-	企画財政部	36 (-)	企画課	8 (-)	統計担当	2 (2)
和歌山県								
和 歌 山 市	総務局	123 (-)	企画部	28 (-)	企画課	13 (-)	統計・分析班	4 (-)
海 南 市	-	-	総務部	88 (-)	総務課	12 (-)	統計係	1 (-)
橋 本 市	-	-	総務部	28 (-)	総務課	12 (-)	文書統計係	3 (-)
有 田 市	-	-	経営管理部	47 (-)	経営企画課	7 (-)	まちづくり係	3 (-)
御 坊 市	-	-	総務部	41 (-)	企画課	6 (-)	政策調整係	4 (-)
田 辺 市	-	-	企画部	61 (-)	企画広報課	11 (-)	企画調整係	6 (-)
新 宮 市	-	-	総務部	55 (-)	総務課	13 (-)	庶務係	3 (-)
紀 の 川 市	-	-	総務部	86 (-)	総務課	11 (-)	自治振興班	5 (-)
岩 出 市	-	-	市長公室	8 (-)	-	-	市民ふれあい係	3 (3)

—付 録—

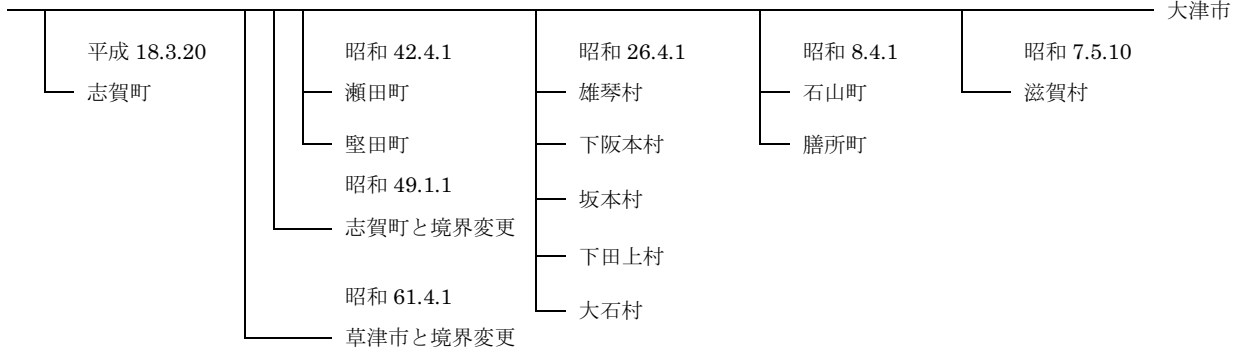
各市行政区域の変遷（平成 29 年 10 月 1 日現在）

（注）廃置分合及び境界変更による区域変遷（公有水面埋立を除く。）

滋賀県＝ 1 3 市

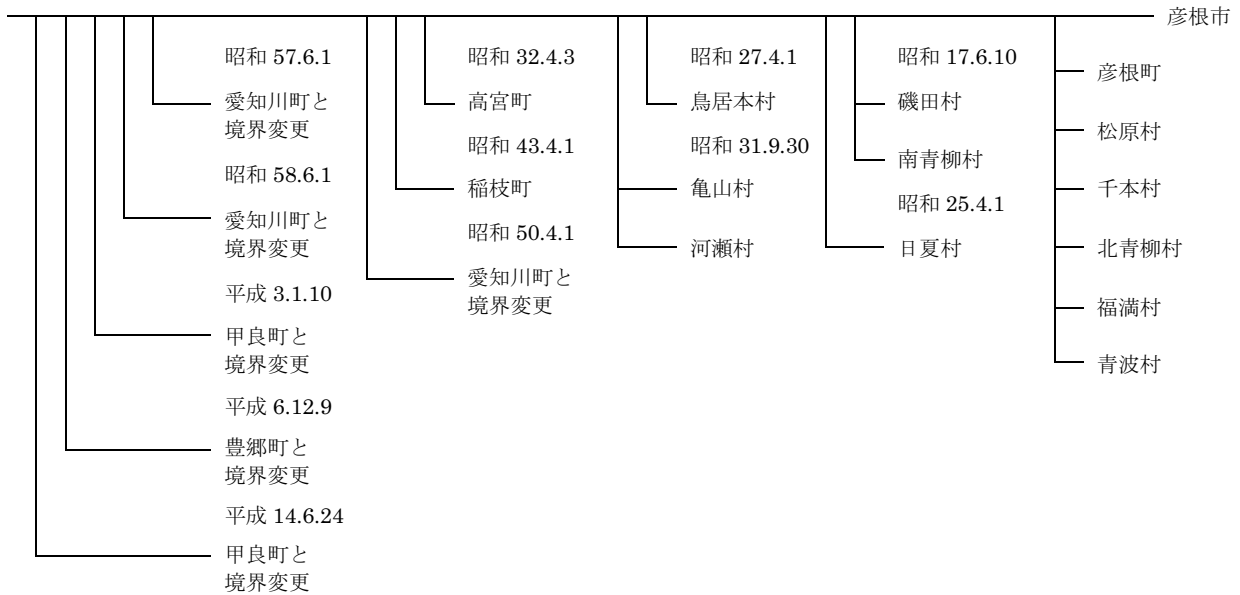
大津市

明治 31.10.1



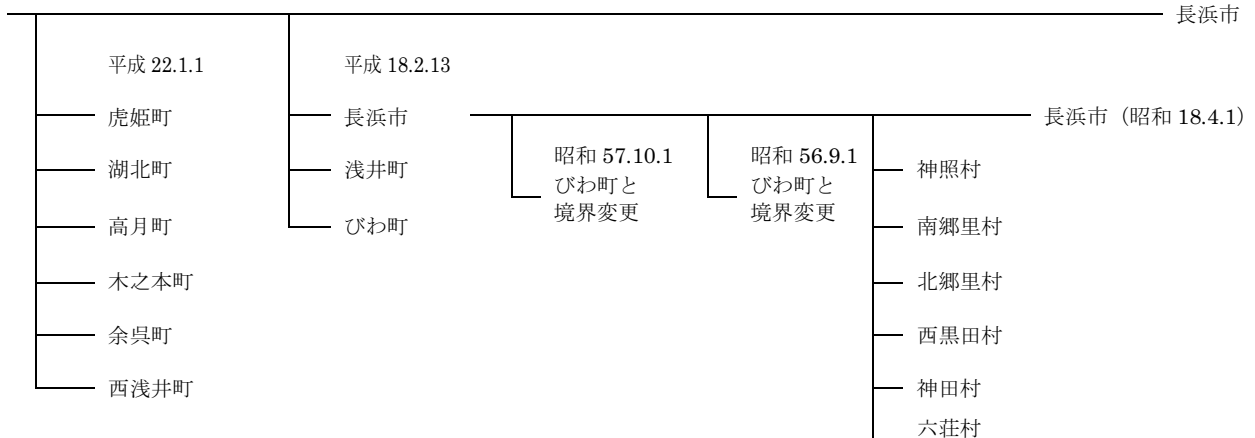
彦根市

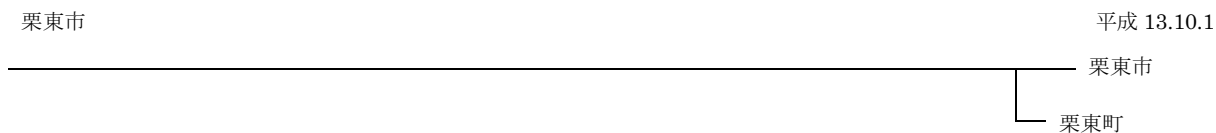
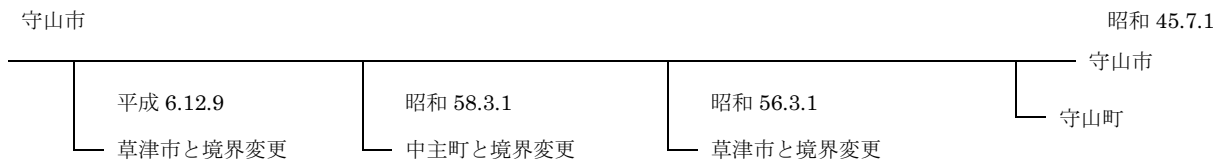
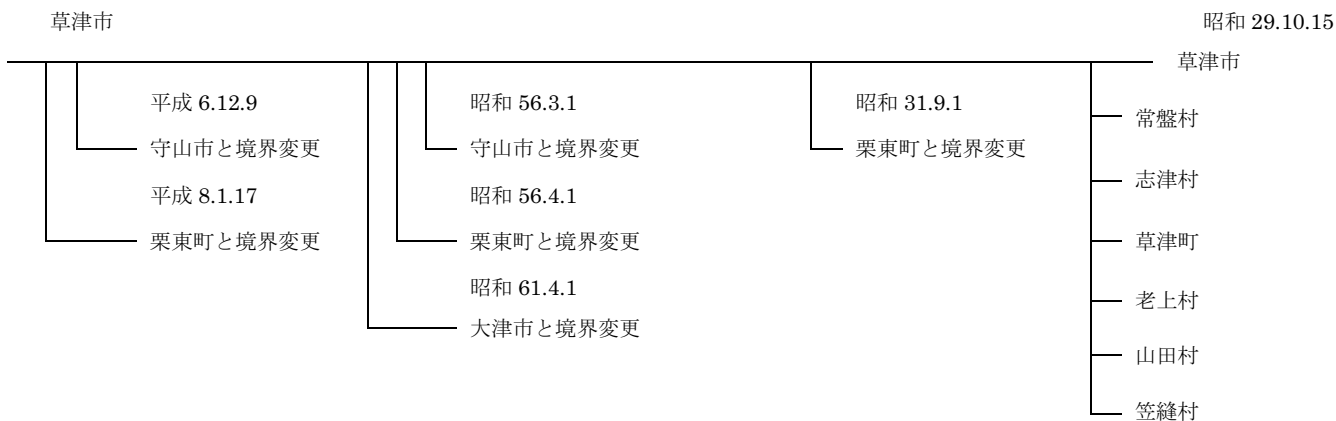
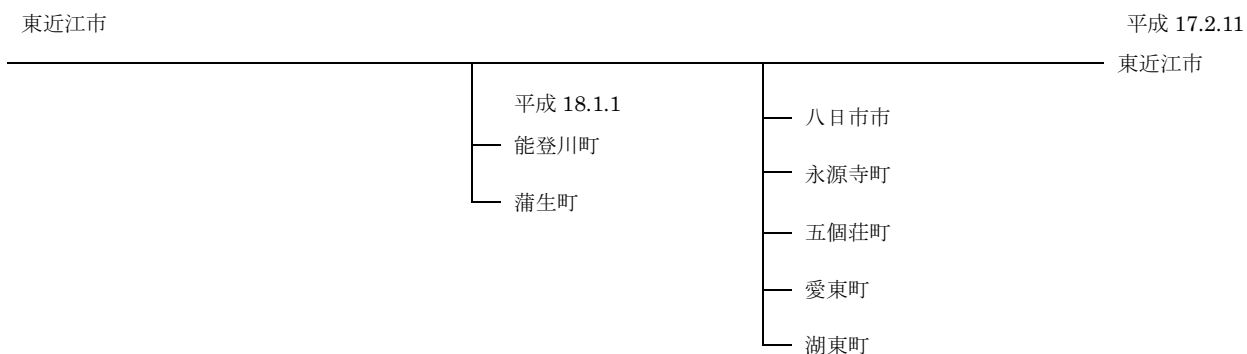
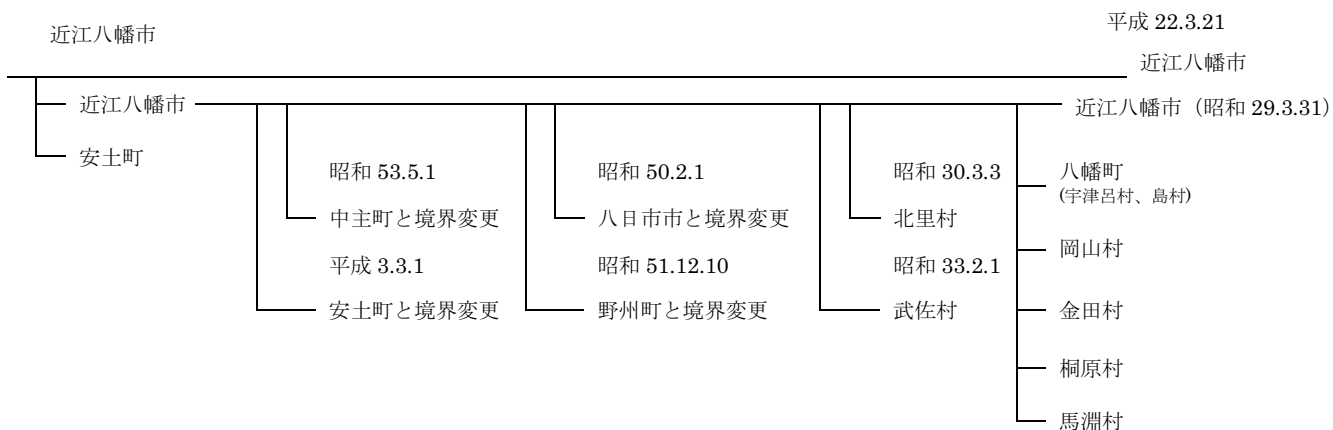
昭和 12.2.11



長浜市


平成 18.2.13





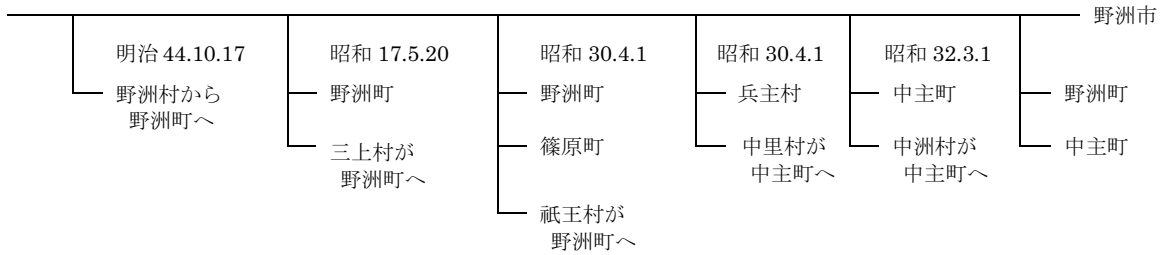
甲賀市

平成 16.10.1



野洲市

平成 16.10.1



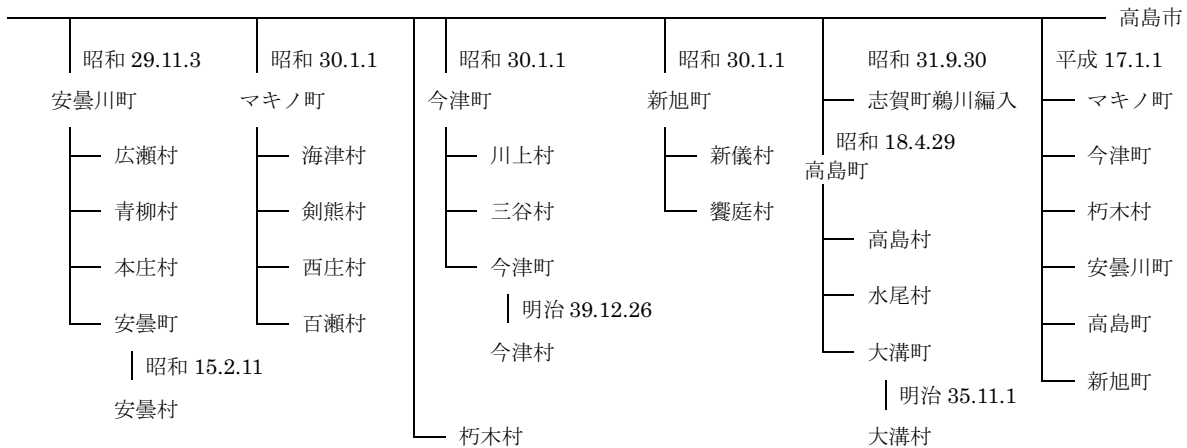
湖南市

平成 16.10.1



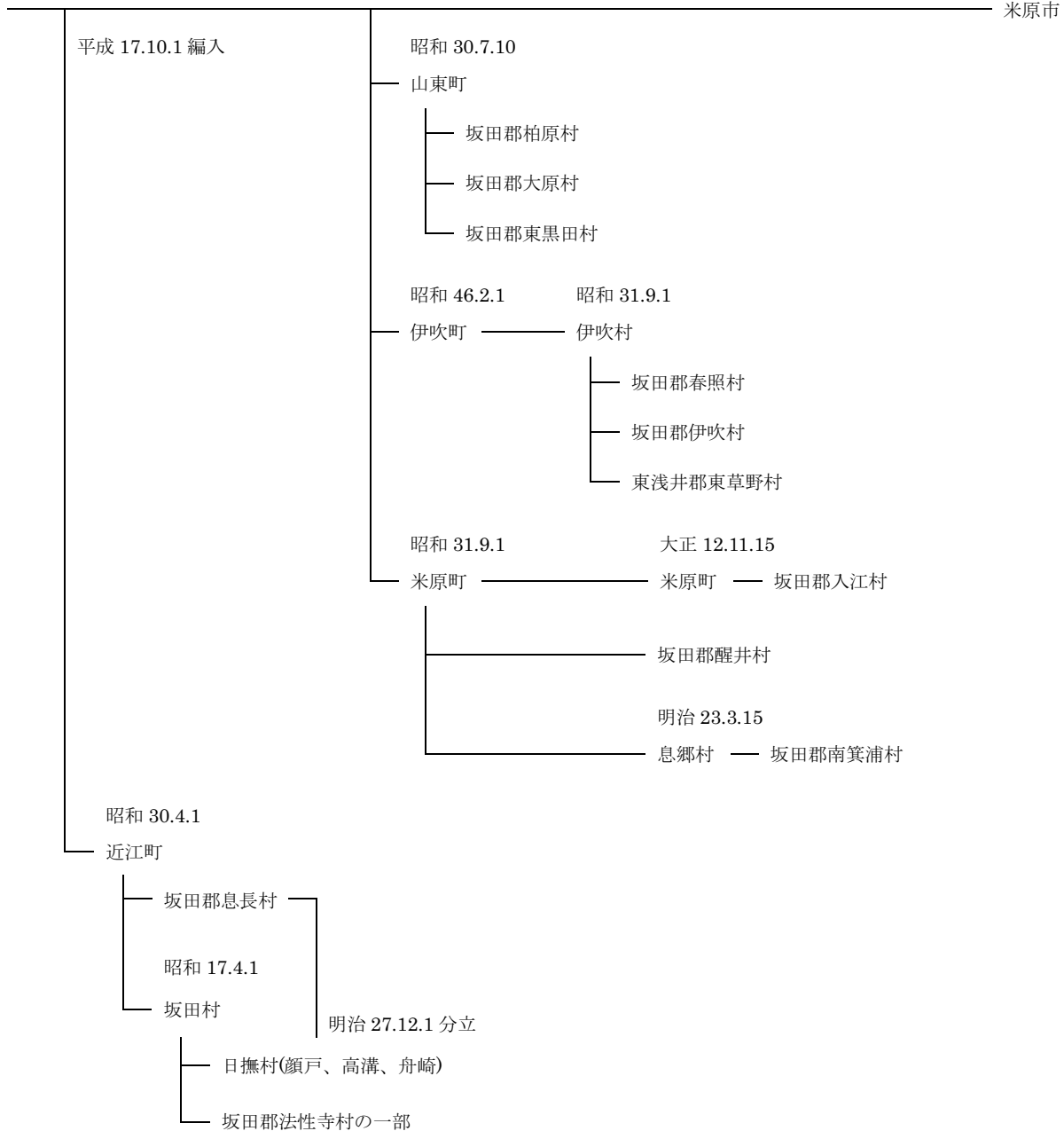
高島市

平成 17.1.1



米原市

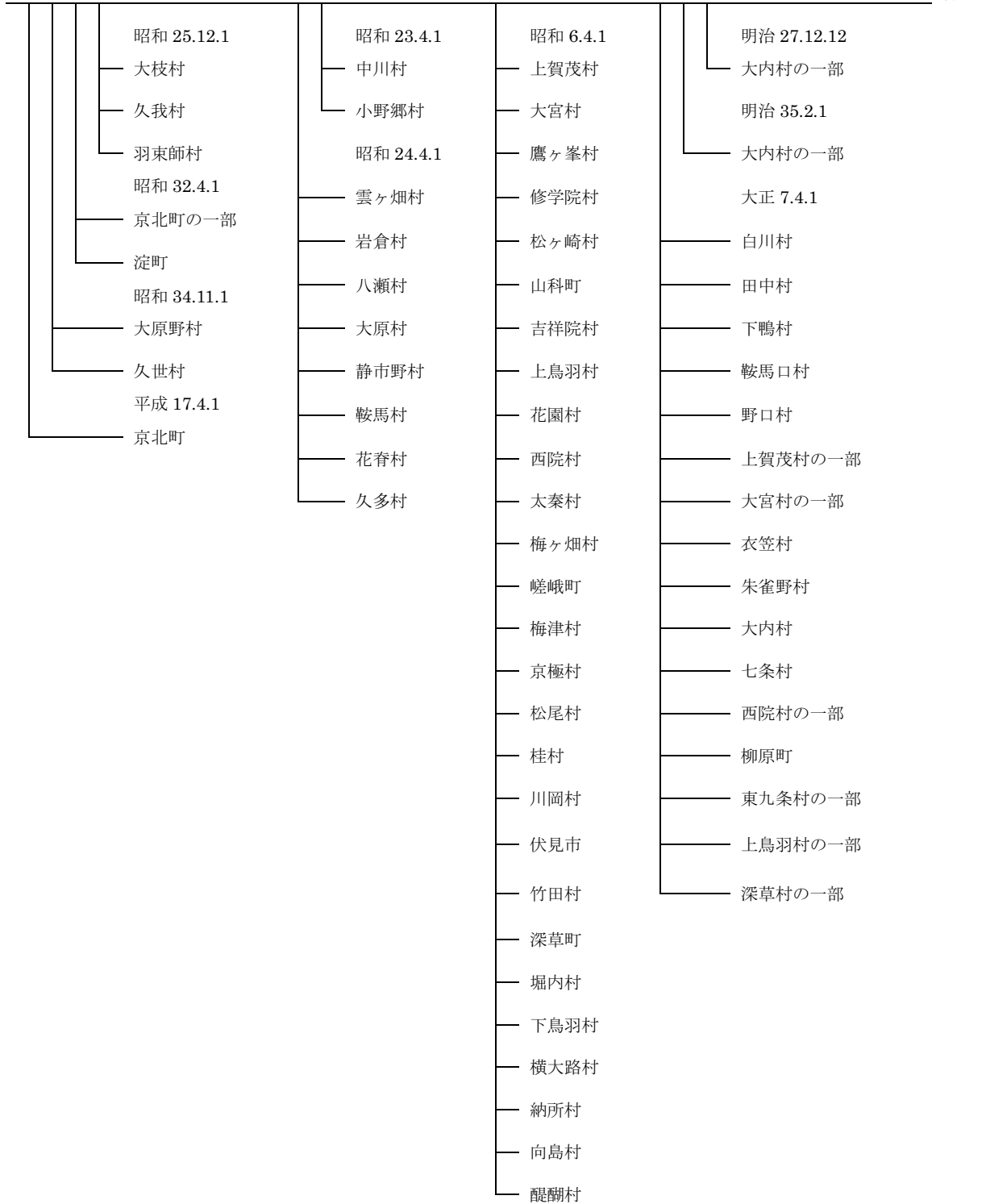
平成 17.2.14



京都府 = 15市

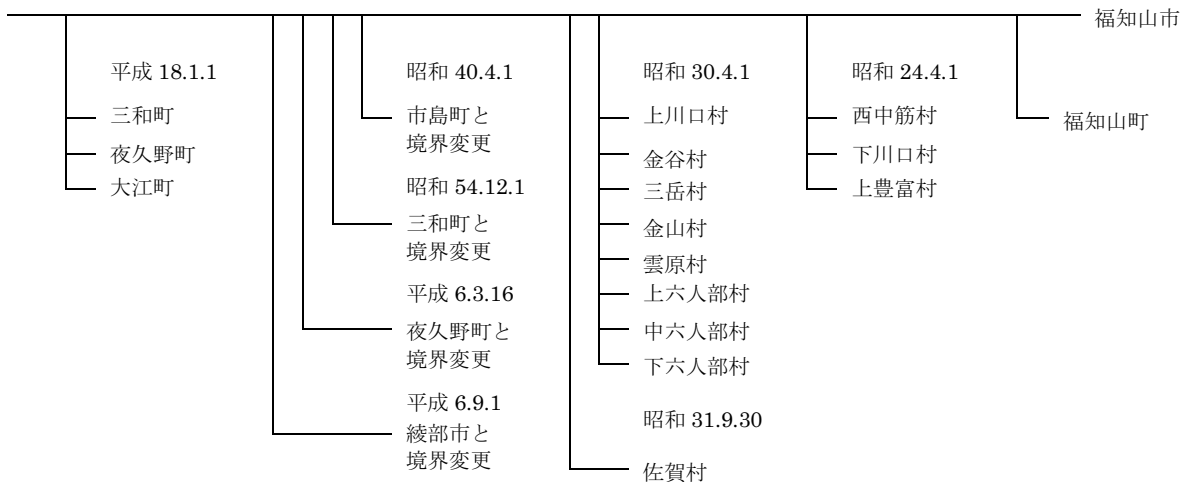
京都市

明治 22.4.1
京都市




福知山市

昭和 12.4.1



舞鶴市

昭和 18.5.27




綾部市

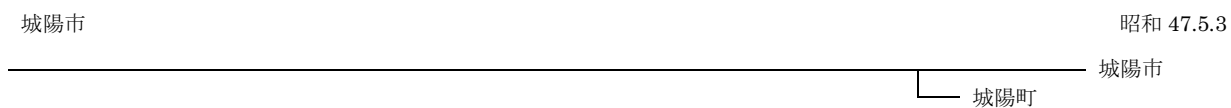
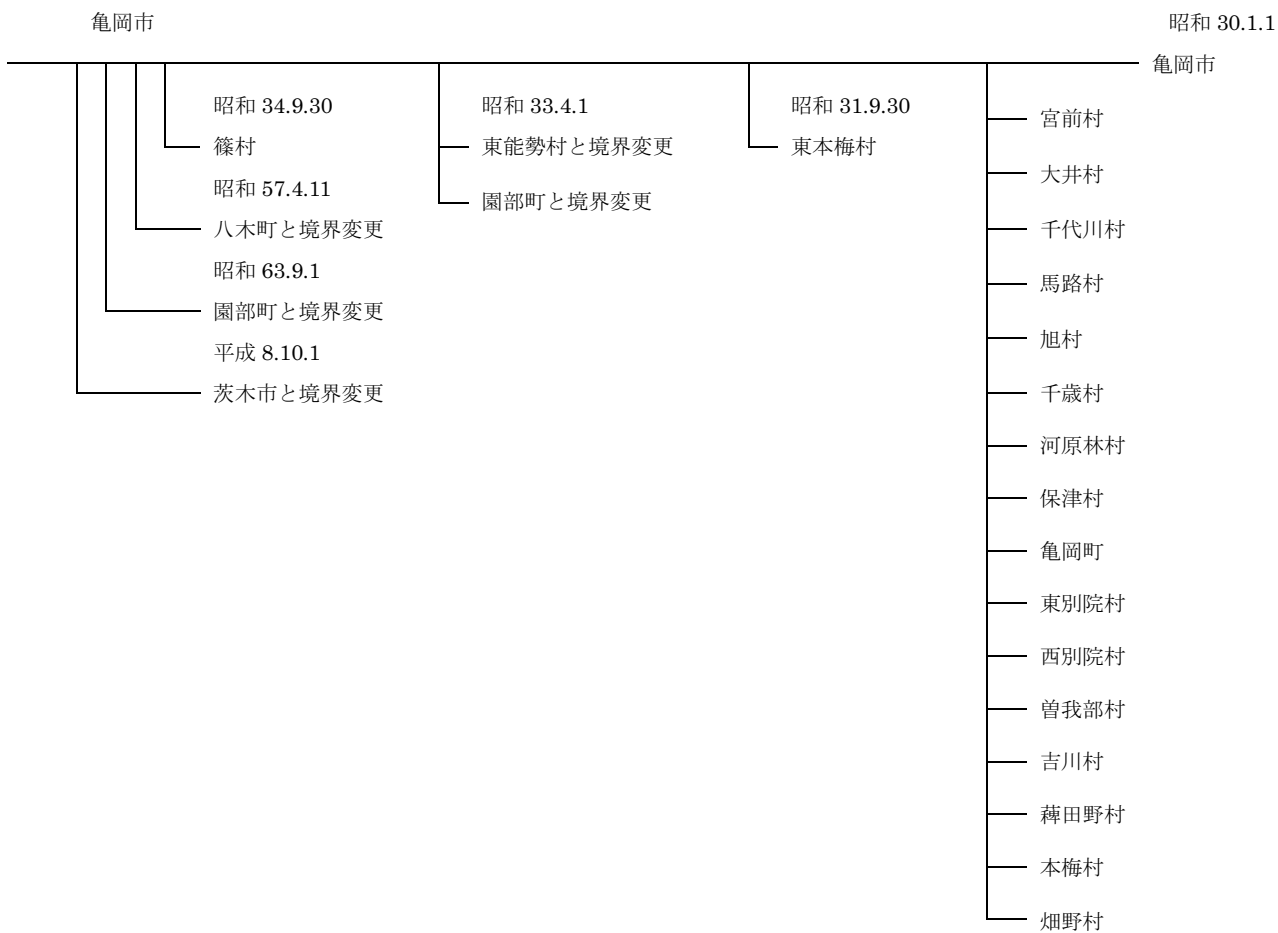

昭和 25.8.1

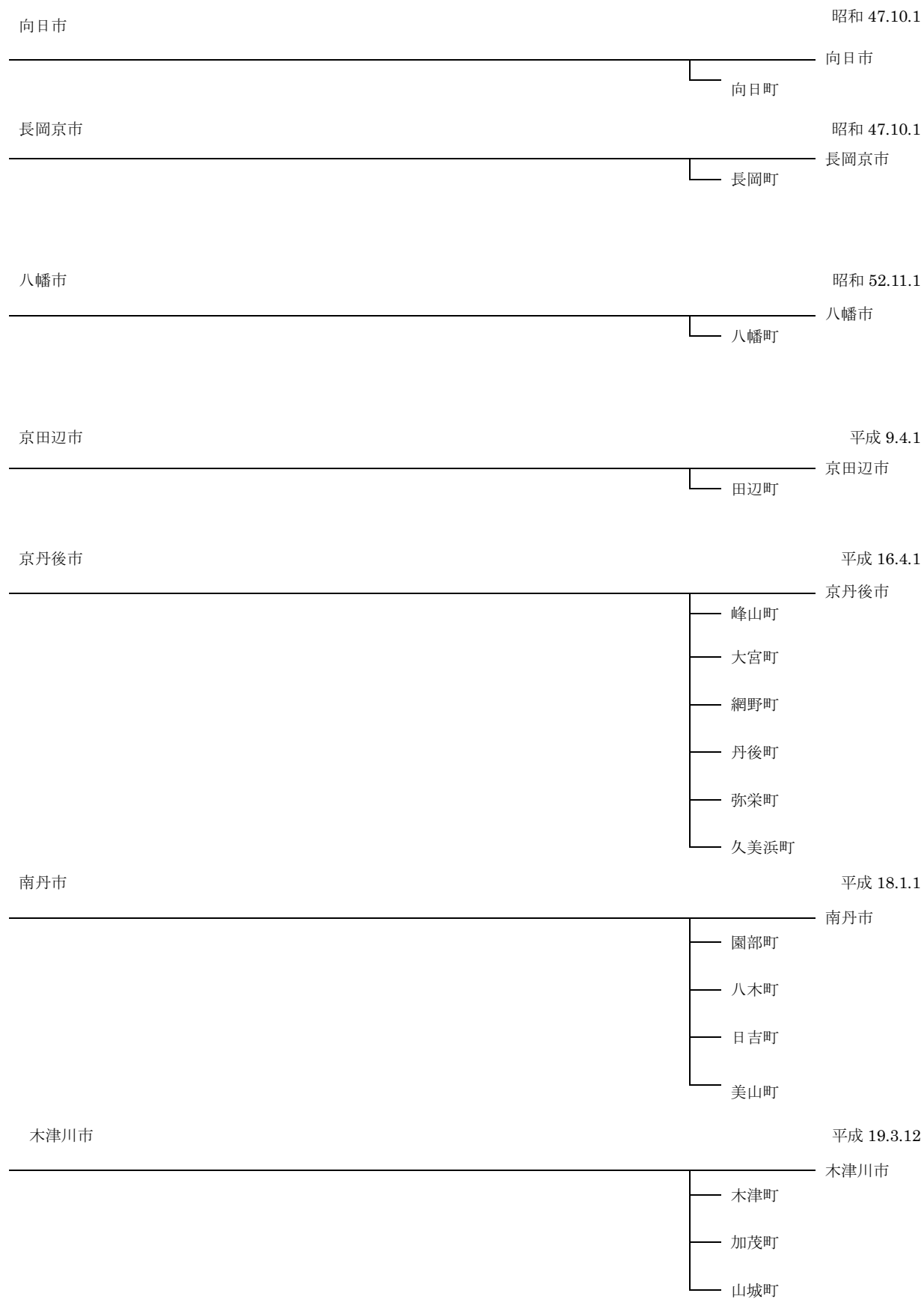


宇治市

昭和 26.3.1



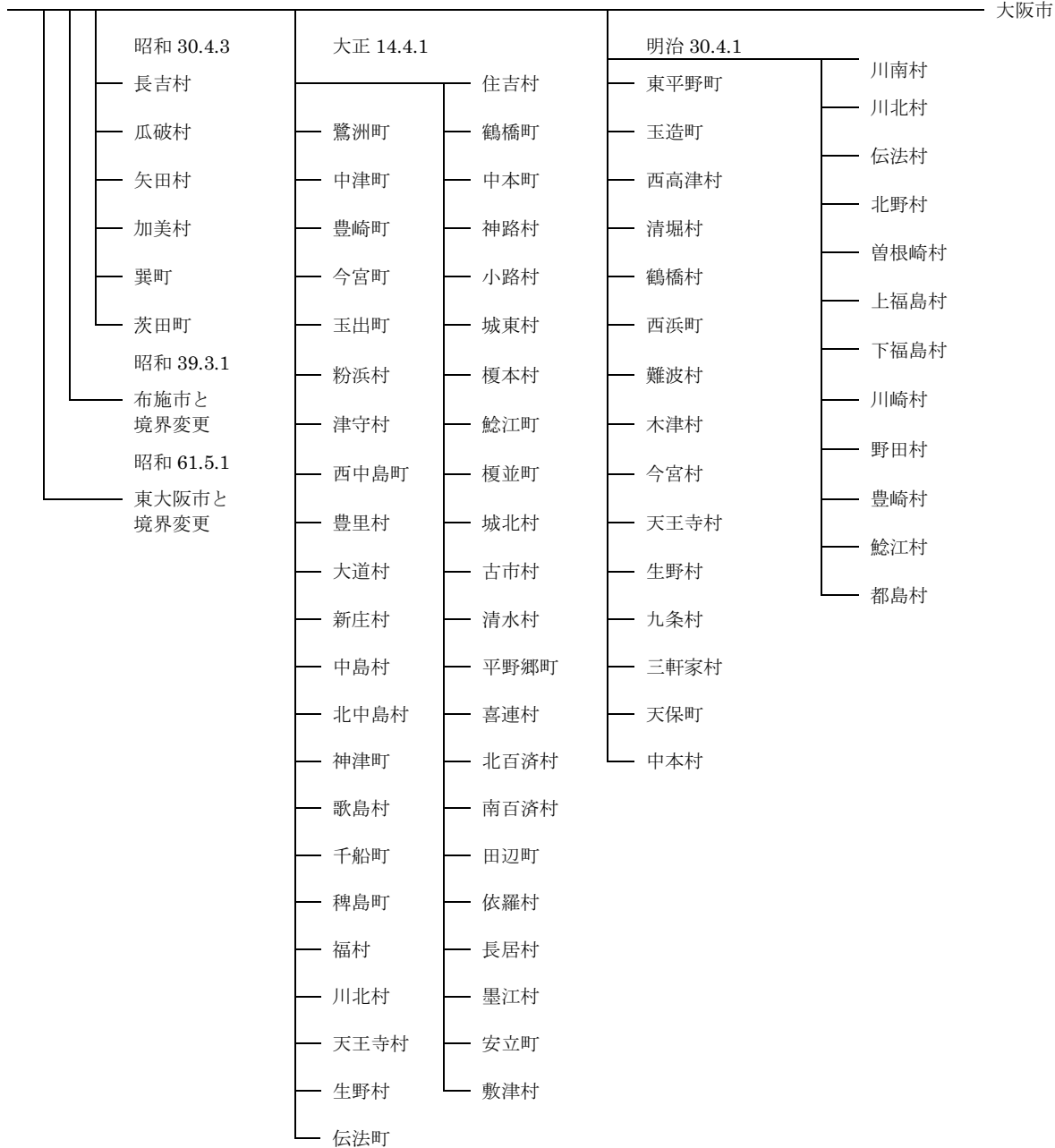




大阪府 = 33市

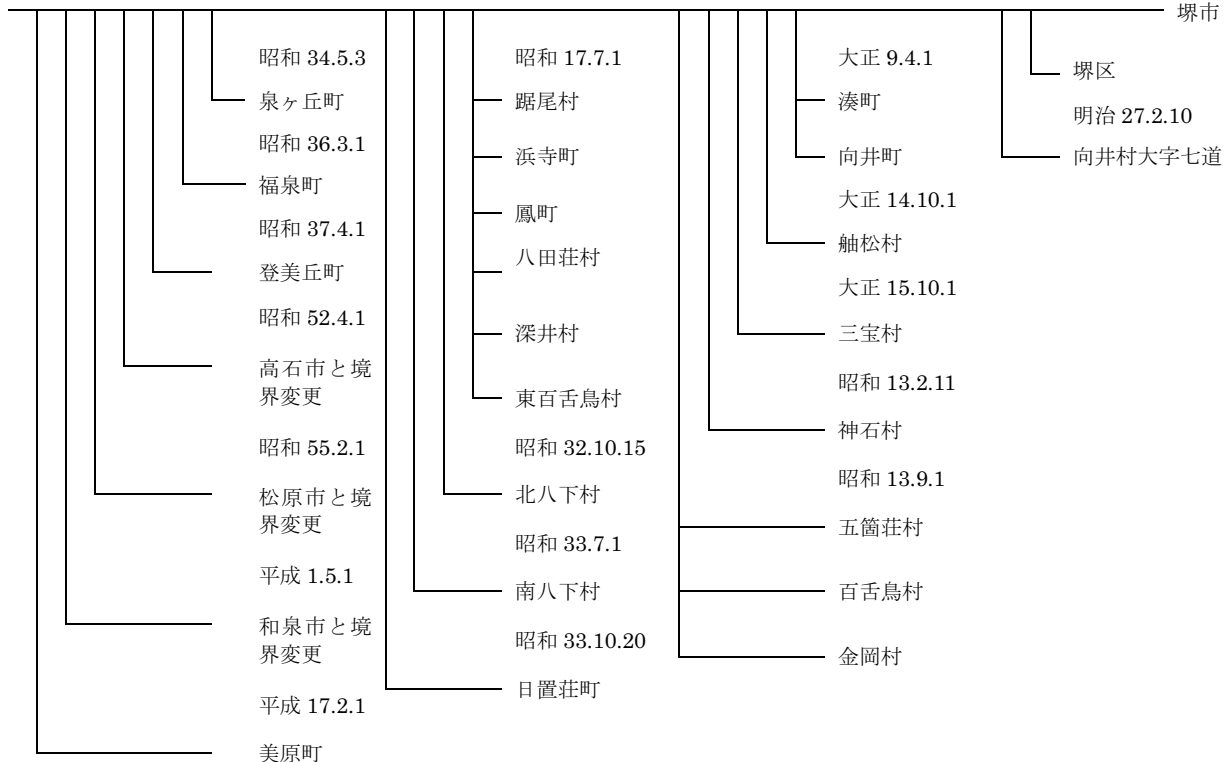
大阪市

明治 22.4.1



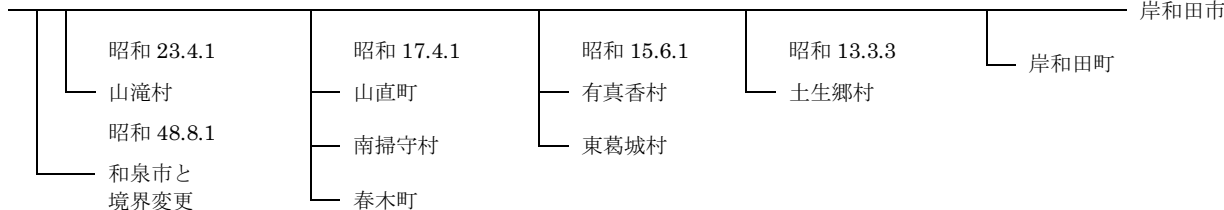
堺市

明治 22.4.1



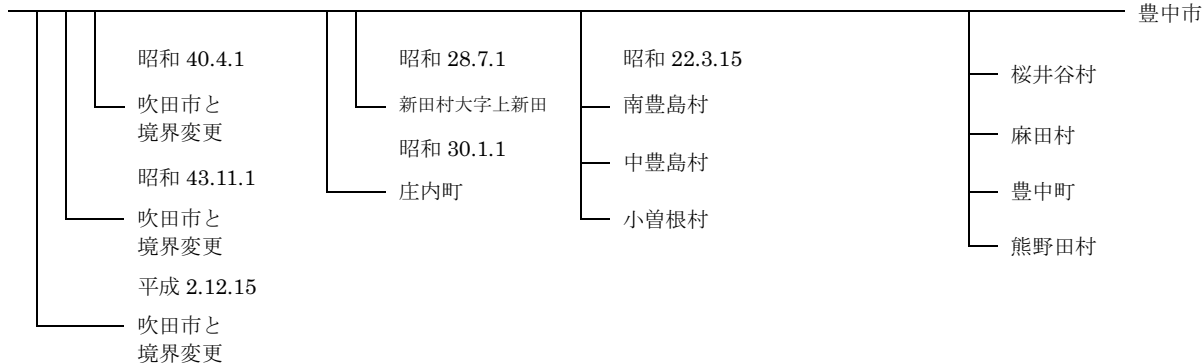
岸和田市

大正 11.11.1

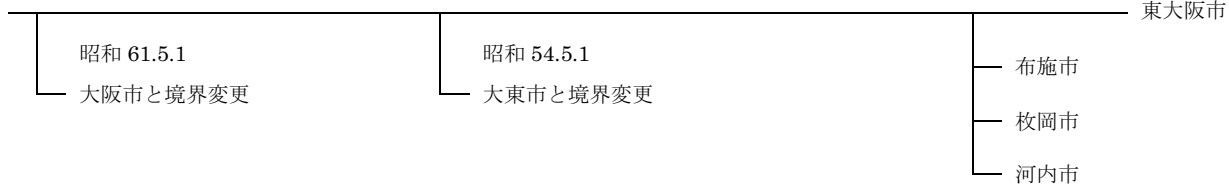


豊中市

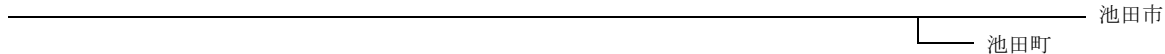
昭和 11.10.15



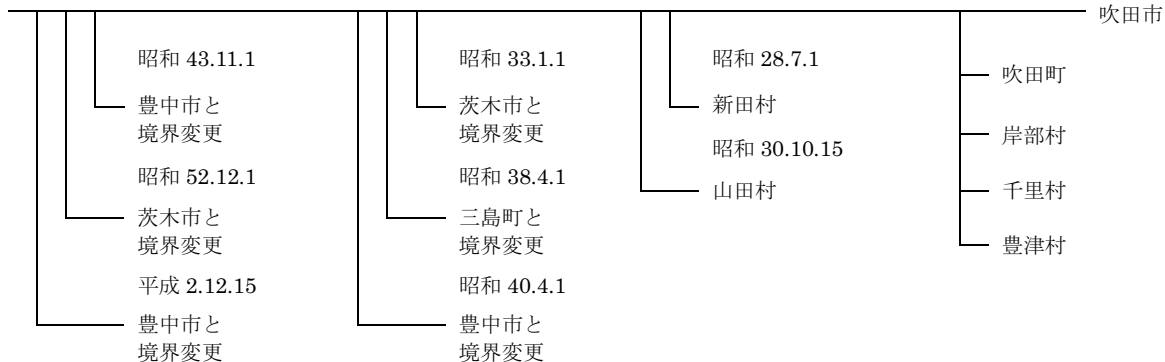
東大阪市 昭和 42.2.1



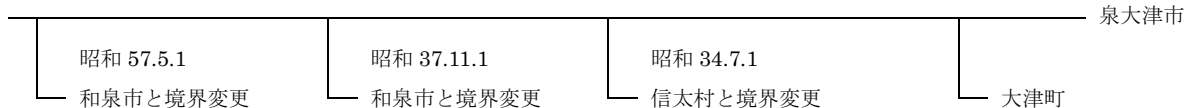
池田市 昭和 14.4.29



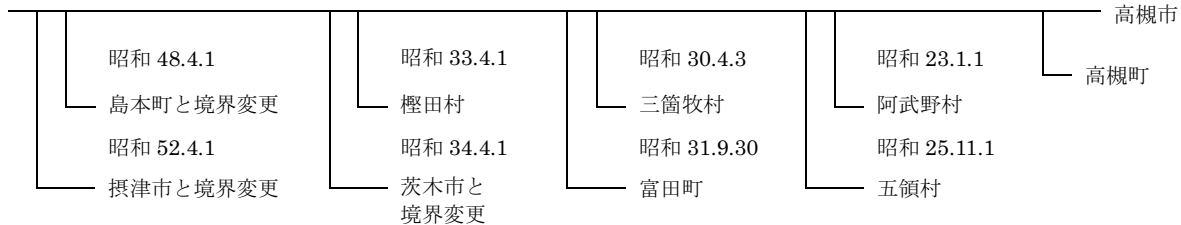
吹田市 昭和 15.4.1




泉大津市 昭和 17.4.1



高槻市 昭和 18.1.1

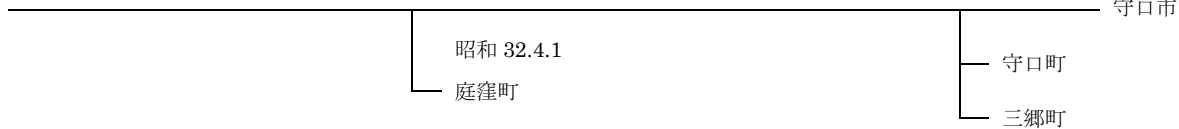


貝塚市 昭和 18.5.1




守口市

昭和 21.11.1



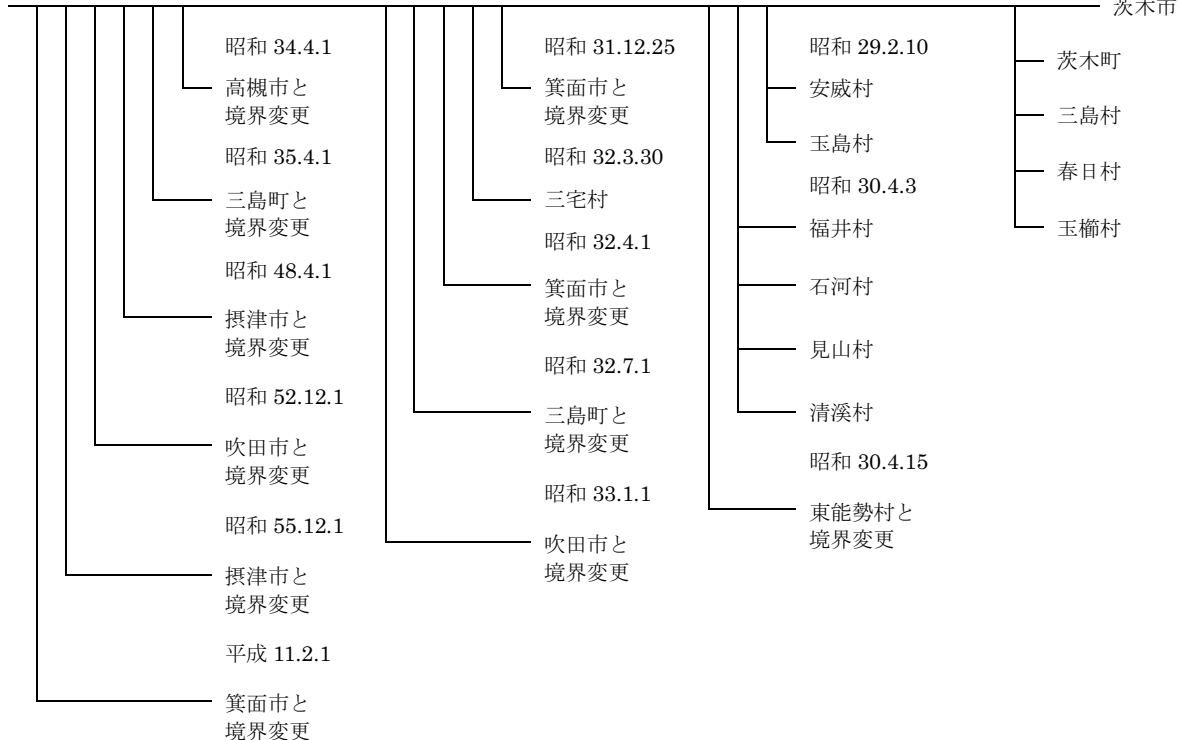
枚方市

昭和 22.8.1



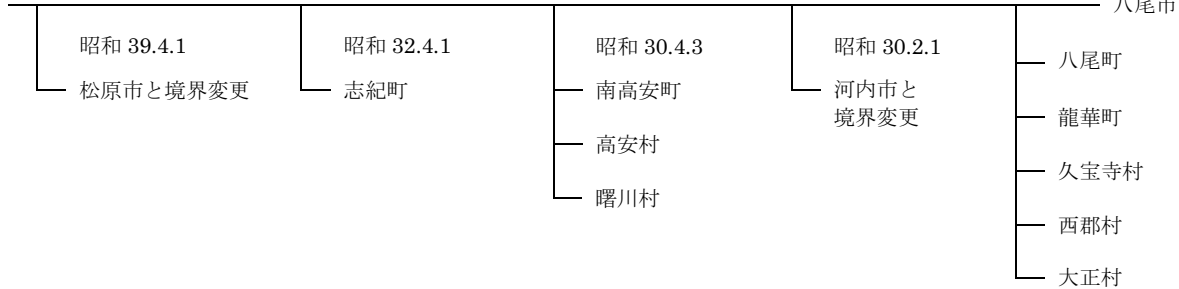
茨木市

昭和 23.1.1



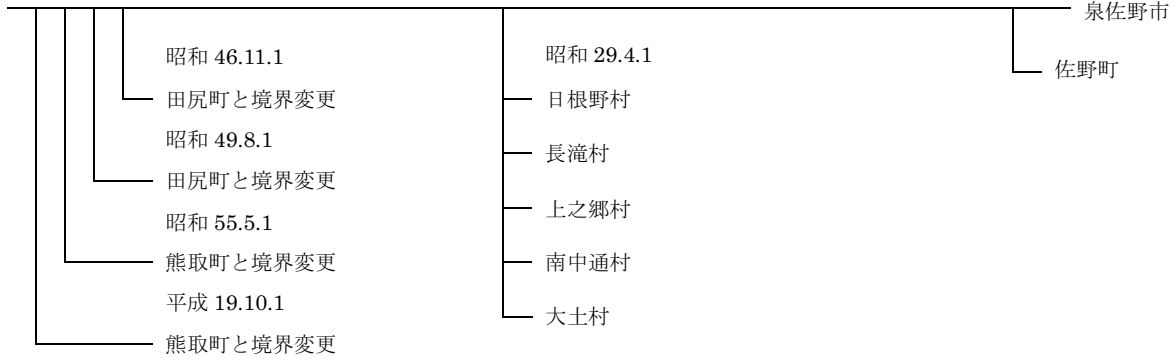
八尾市

昭和 23.4.1



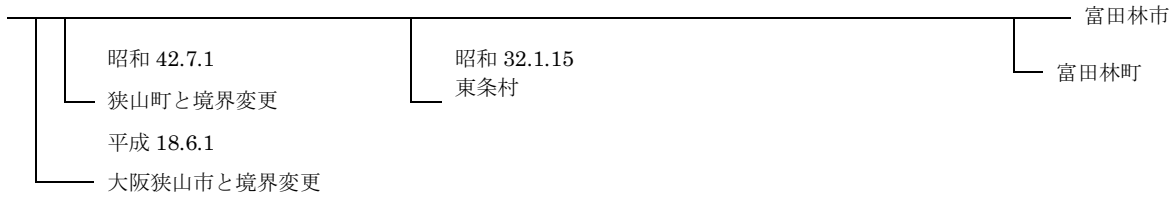
泉佐野市

昭和 23.4.1



富田林市

昭和 25.4.1



寝屋川市

昭和 26.5.3



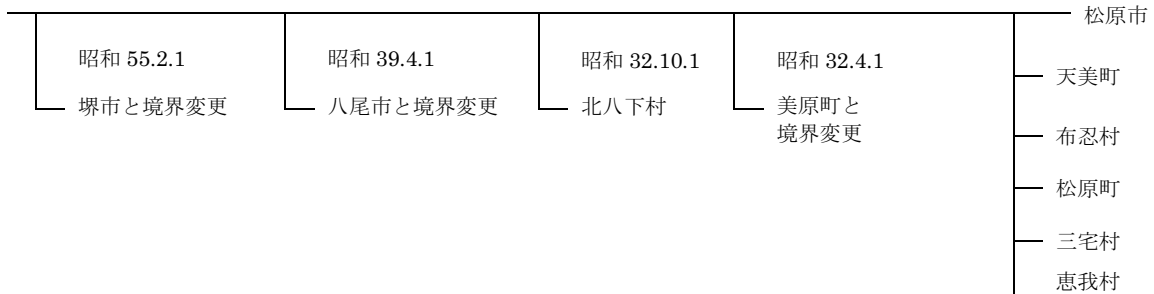
河内長野市

昭和 29.4.1



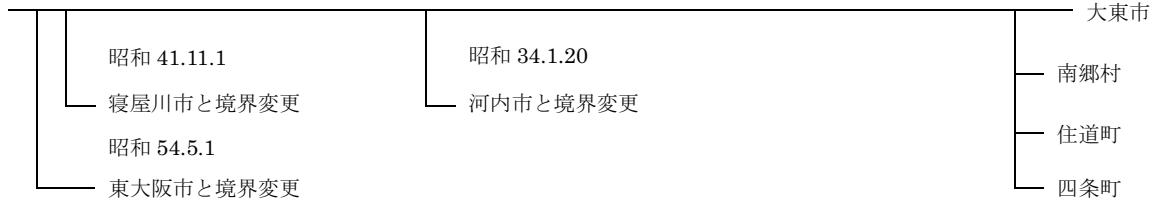
松原市

昭和 30.2.1



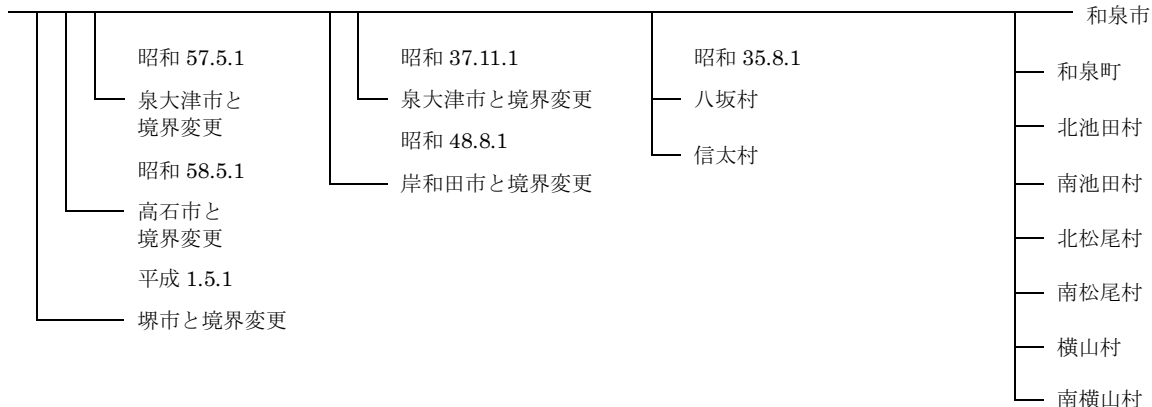
大東市

昭和 31.4.1



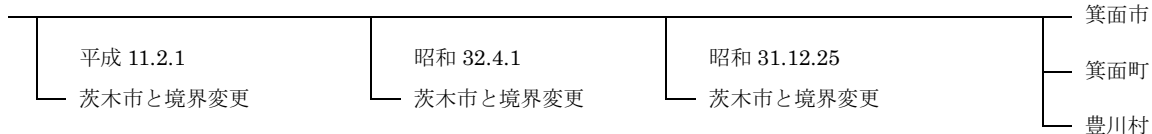
和泉市

昭和 31.9.1




箕面市

昭和 31.12.1




柏原市

昭和 33.10.1




羽曳野市

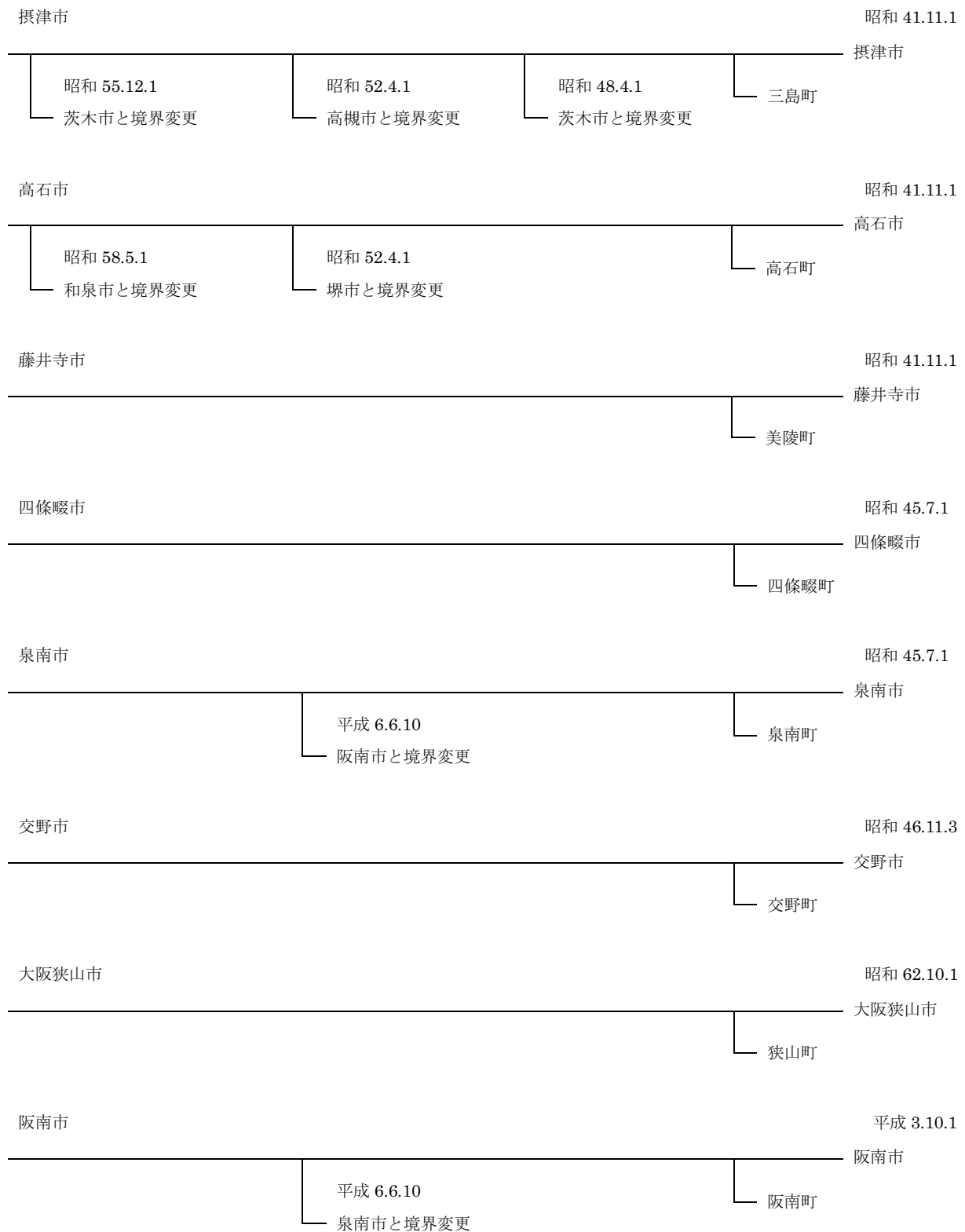
昭和 34.1.15



門真市

昭和 38.8.1

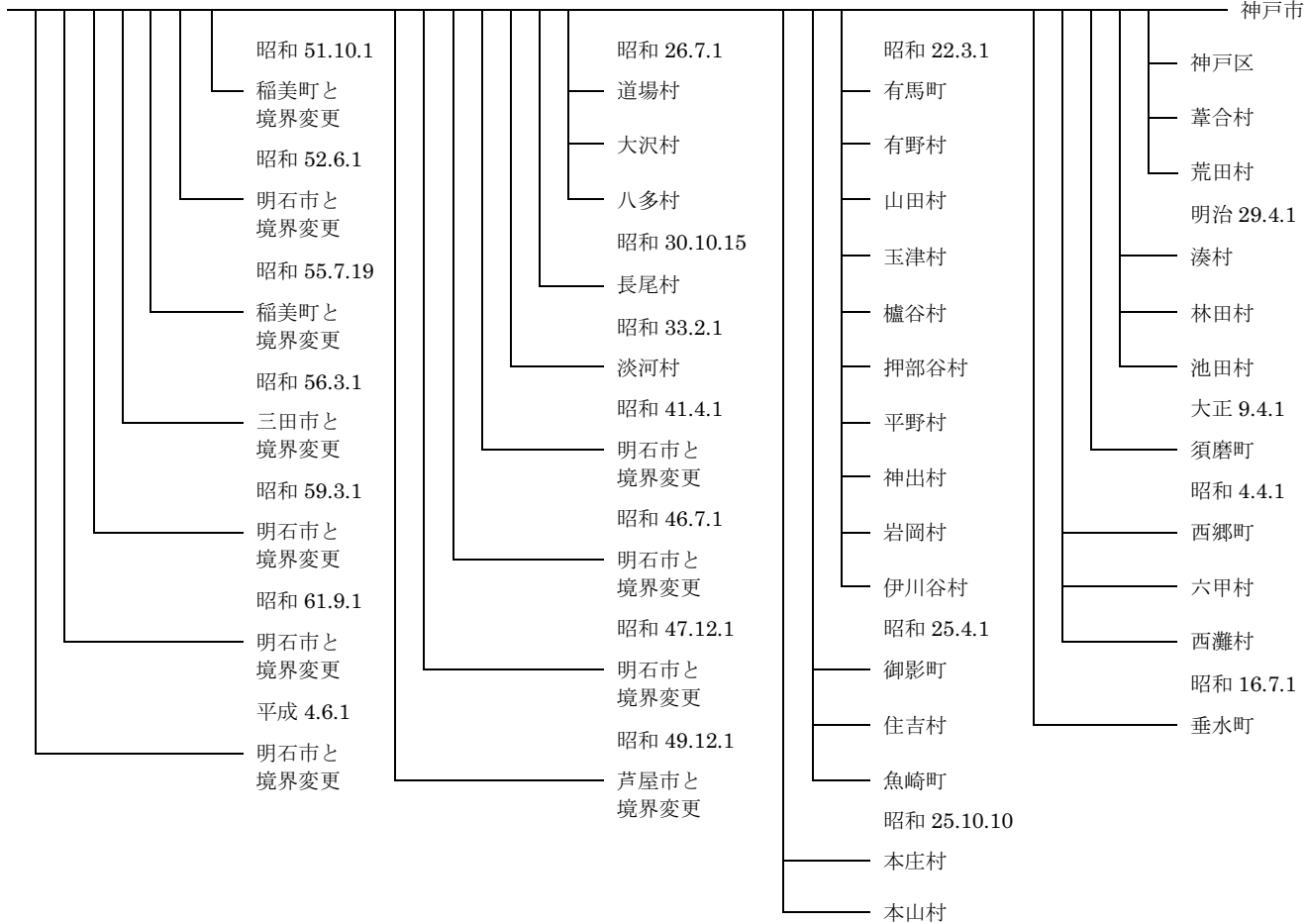




兵庫県 = 29市

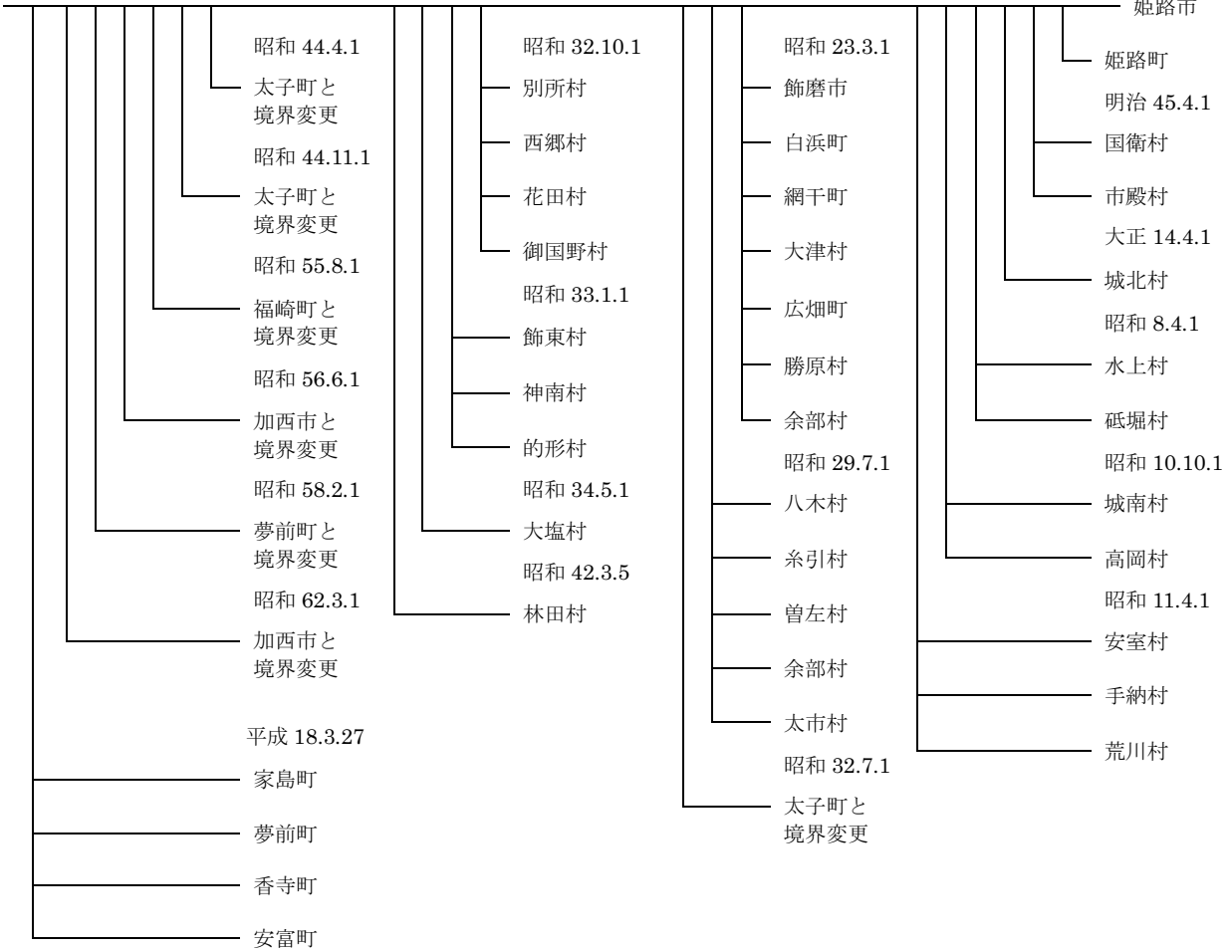
神戸市

明治 22.4.1



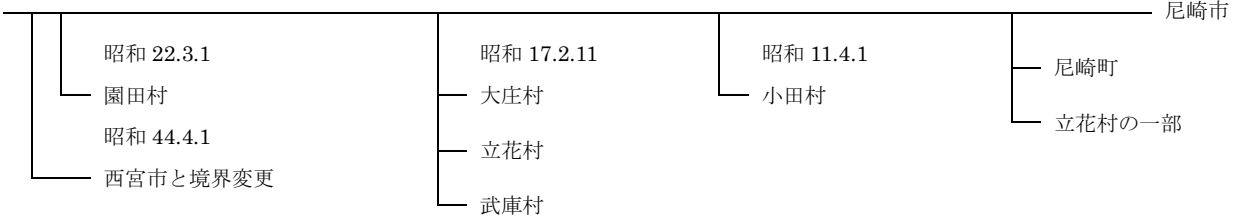
姫路市

明治 22.4.1



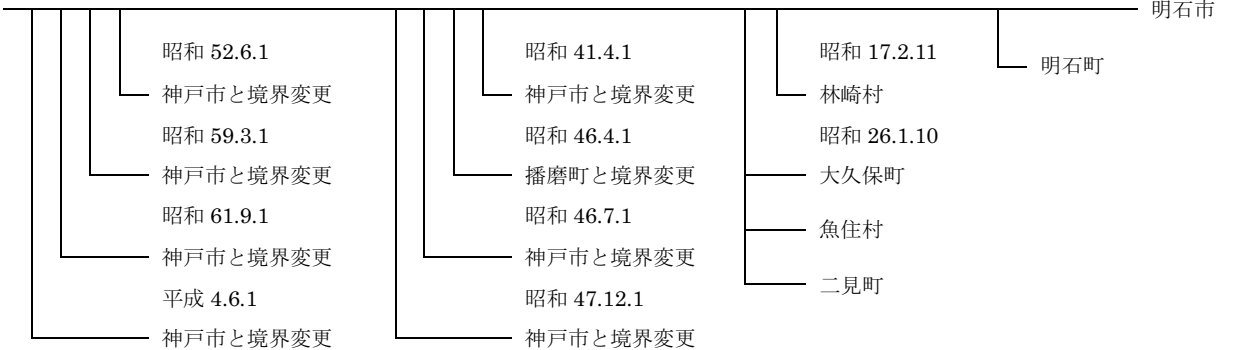
尼崎市

大正 5.4.1



明石市

大正 8.11.1



西宮市

大正 14.4.1

西宮市

昭和 35.8.1

芦屋市と境界変更

昭和 44.4.1

尼崎市と境界変更

昭和 46.2.1

芦屋市と境界変更

昭和 17.5.5

瓦木村

昭和 26.4.1

鳴尾村

塩瀬村

山口村

昭和 8.4.1

今津町

芝村

大社村

昭和 16.2.11

甲東村

西宮町

洲本市

平成 18.2.11

洲本市

洲本市

五色町

昭和 32.7.5

広田村の一部

昭和 30.3.31

中川原村

安乎村

由良町

昭和 22.1.20

上灘村

洲本町

洲本市 (昭和 15.2.11)

芦屋市

昭和 15.11.10

芦屋市

昭和 49.12.1

神戸市と境界変更

昭和 46.2.1

西宮市と境界変更

昭和 35.8.1

西宮市と境界変更

精道村

伊丹市

昭和 15.11.10

伊丹市

昭和 30.4.1

宝塚市と境界変更

昭和 22.3.1

神津村

伊丹町

稲野村

相生市

昭和 17.10.1

相生市

昭和 29.8.1

若狭野村

矢野村

昭和 26.8.10

揖保川町の一部

相生町

豊岡市

平成 17.4.1

豊岡市

豊岡市

城崎町

竹野町

日高町

出石町

但東町

昭和 51.9.1

日高町と境界変更

平成 7.3.1

出石町と境界変更

昭和 33.1.1

日高町と境界変更

昭和 45.11.10

日高町と境界変更

昭和 30.4.1

港村

奈左村

昭和 32.9.1

神美村

豊岡市

(昭和 25.4.1)

新田村

中筋村

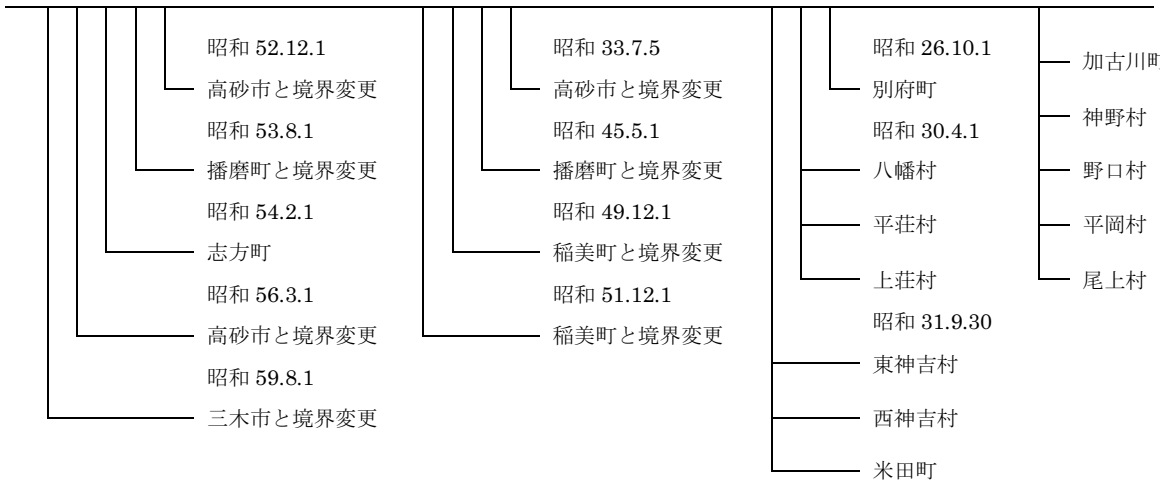
五荘村

豊岡町

加古川市

昭和 25.6.15

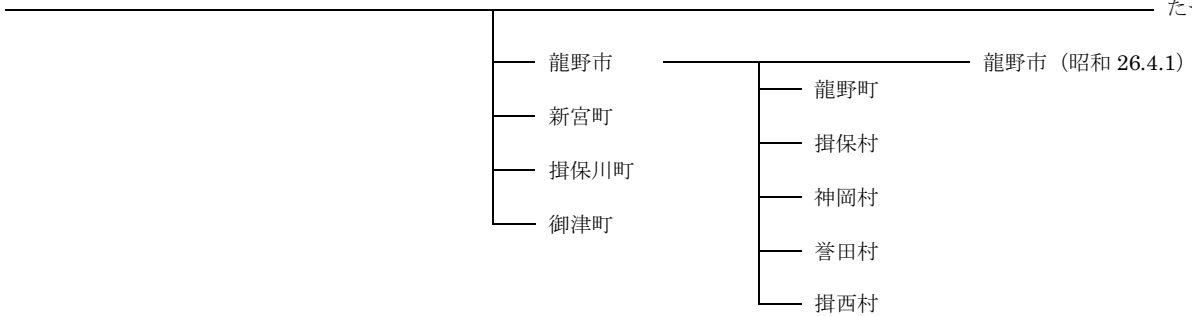
加古川市



たつの市

平成 17.10.1

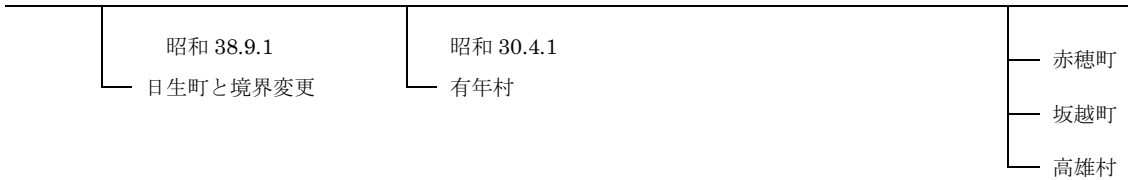
たつの市



赤穂市

昭和 26.9.1

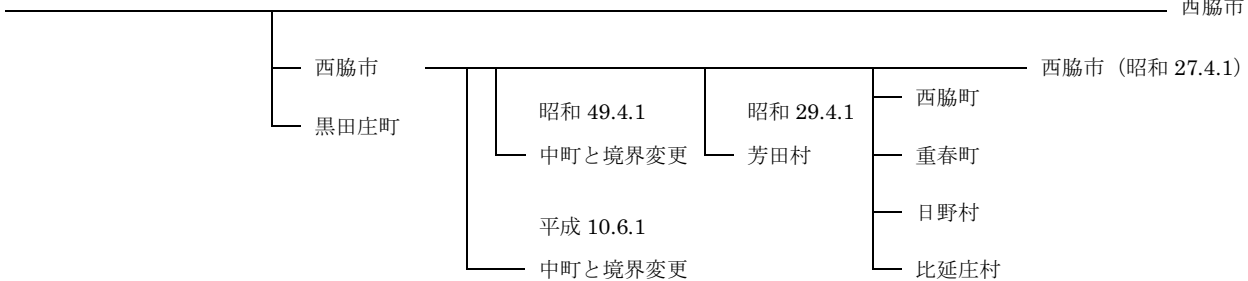
赤穂市



西脇市

平成 17.10.1

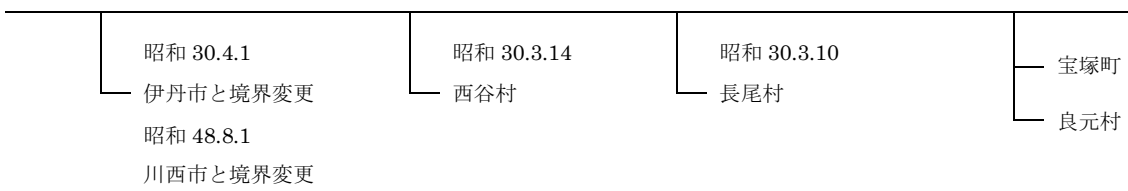
西脇市

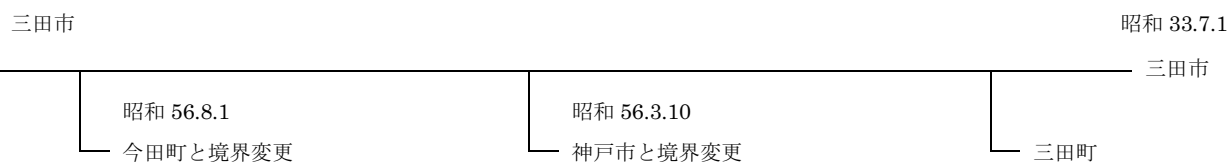
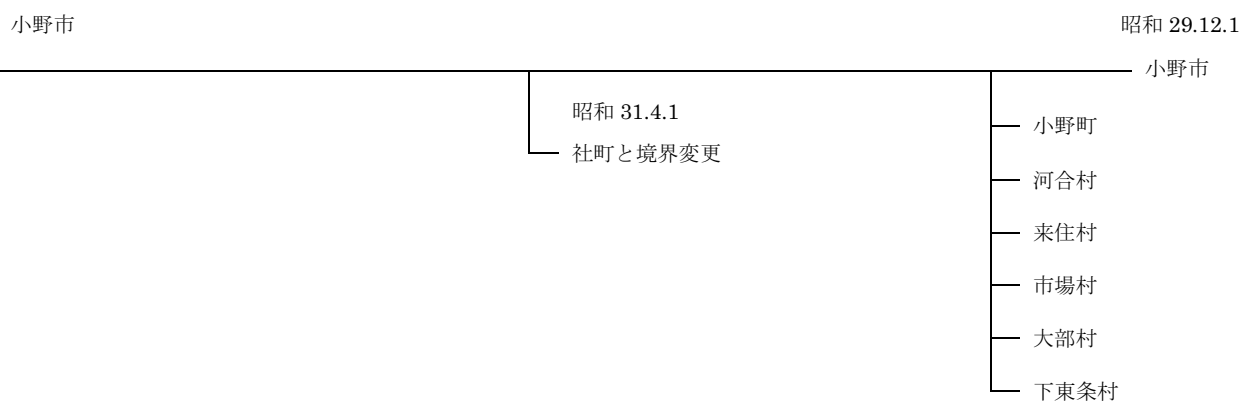
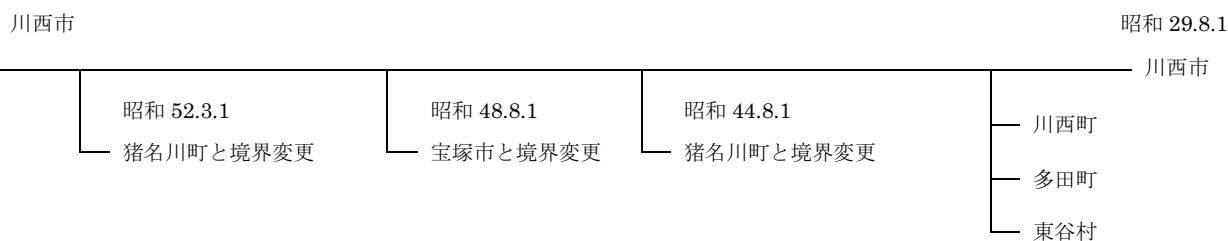
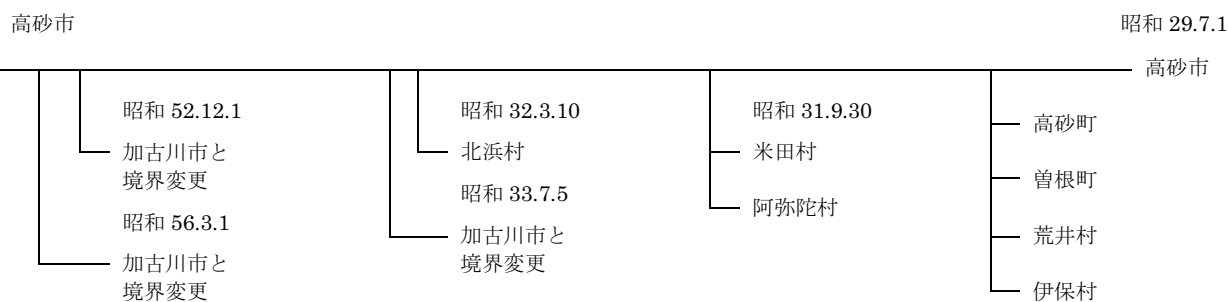
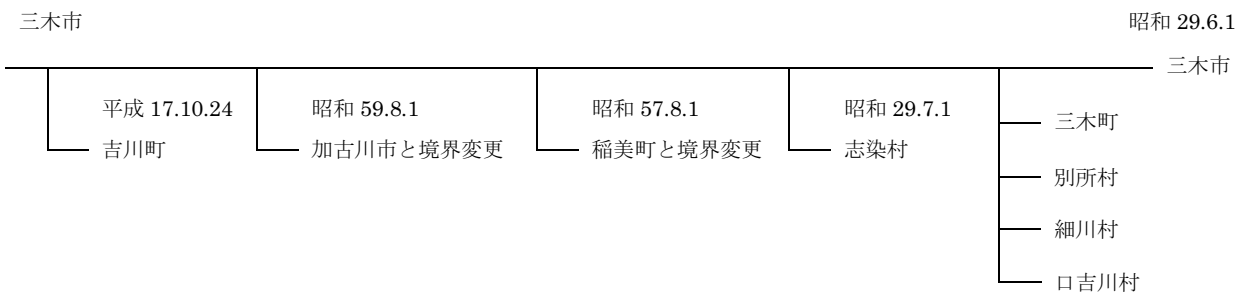


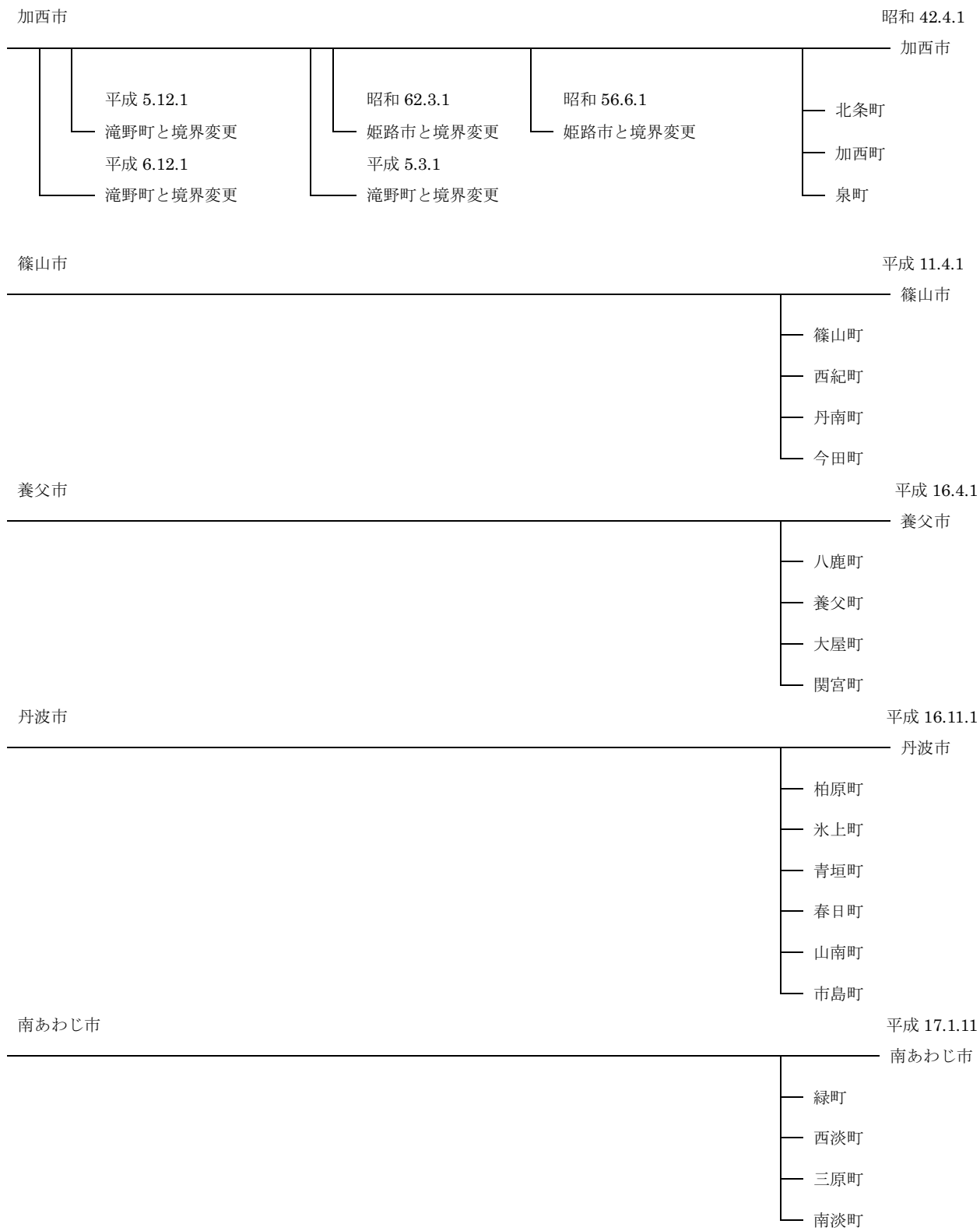
宝塚市

昭和 29.4.1

宝塚市








朝来市

平成 17.4.1




淡路市

平成 17.4.1



宍粟市

平成 17.4.1



加東市

平成 18.3.20



奈良県 = 12市

奈良市

明治 31.2.1

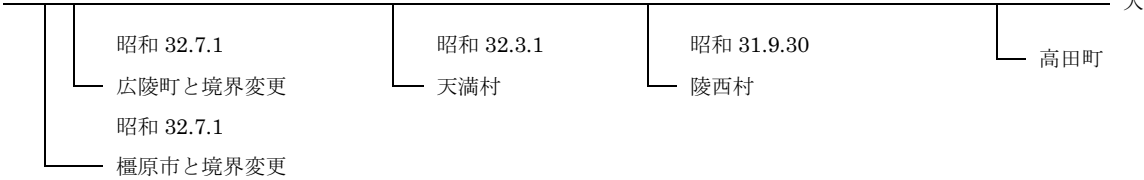
奈良市



大和高田市

昭和 23.1.1

大和高田市



大和郡山市

昭和 29.1.1

大和郡山市



天理市

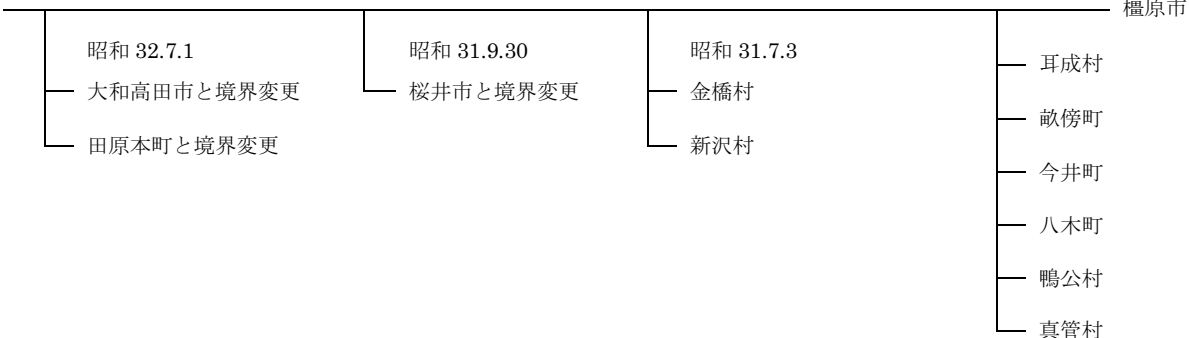
昭和 29.4.1

天理市



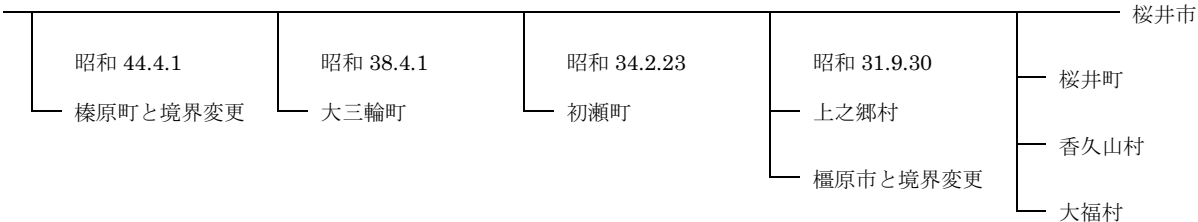
櫃原市

昭和 31.2.11



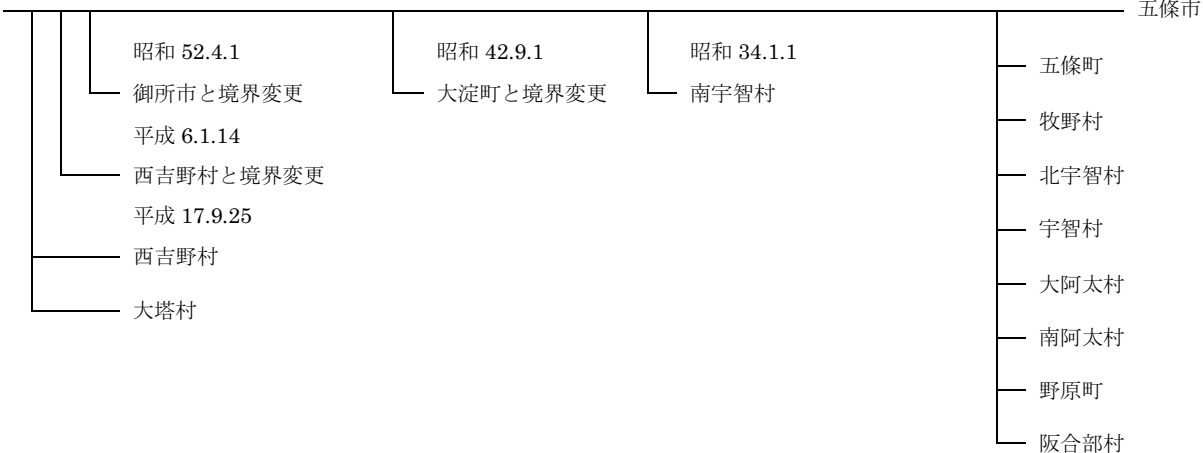
桜井市

昭和 31.9.1



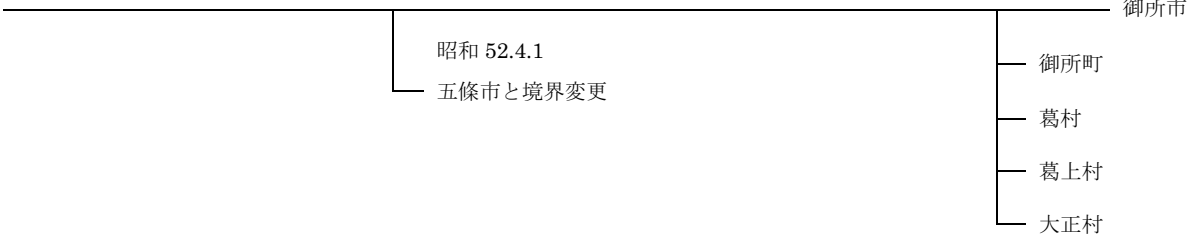
五條市

昭和 32.10.15




御所市

昭和 33.3.31



生駒市

昭和 46.11.1



香芝市

平成 3.10.1




葛城市

平成 16.10.1



宇陀市

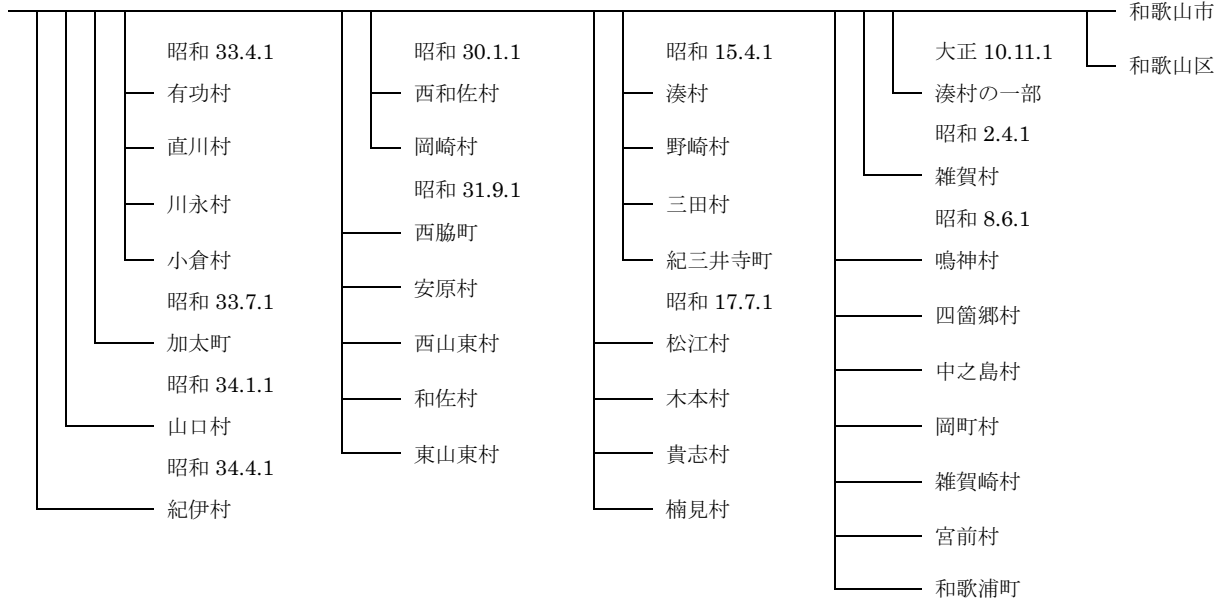
平成 18.1.1



和歌山県 = 9 市

和歌山市

明治 22.4.1



新宮市

平成 17.10.1



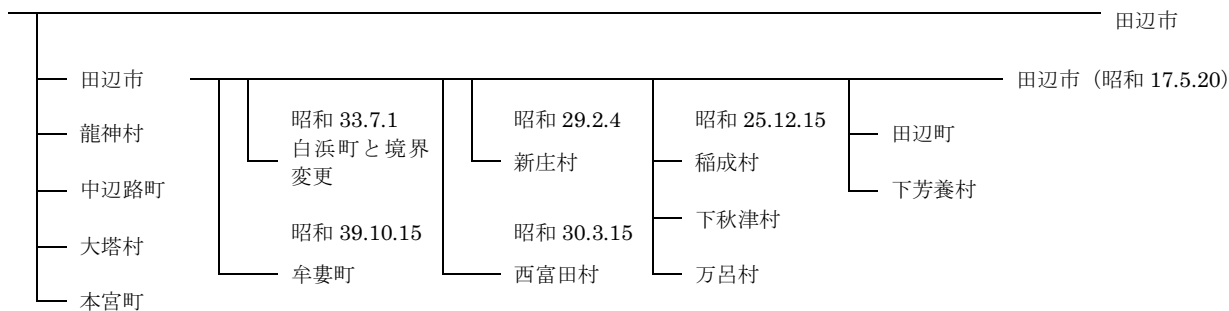
海南市

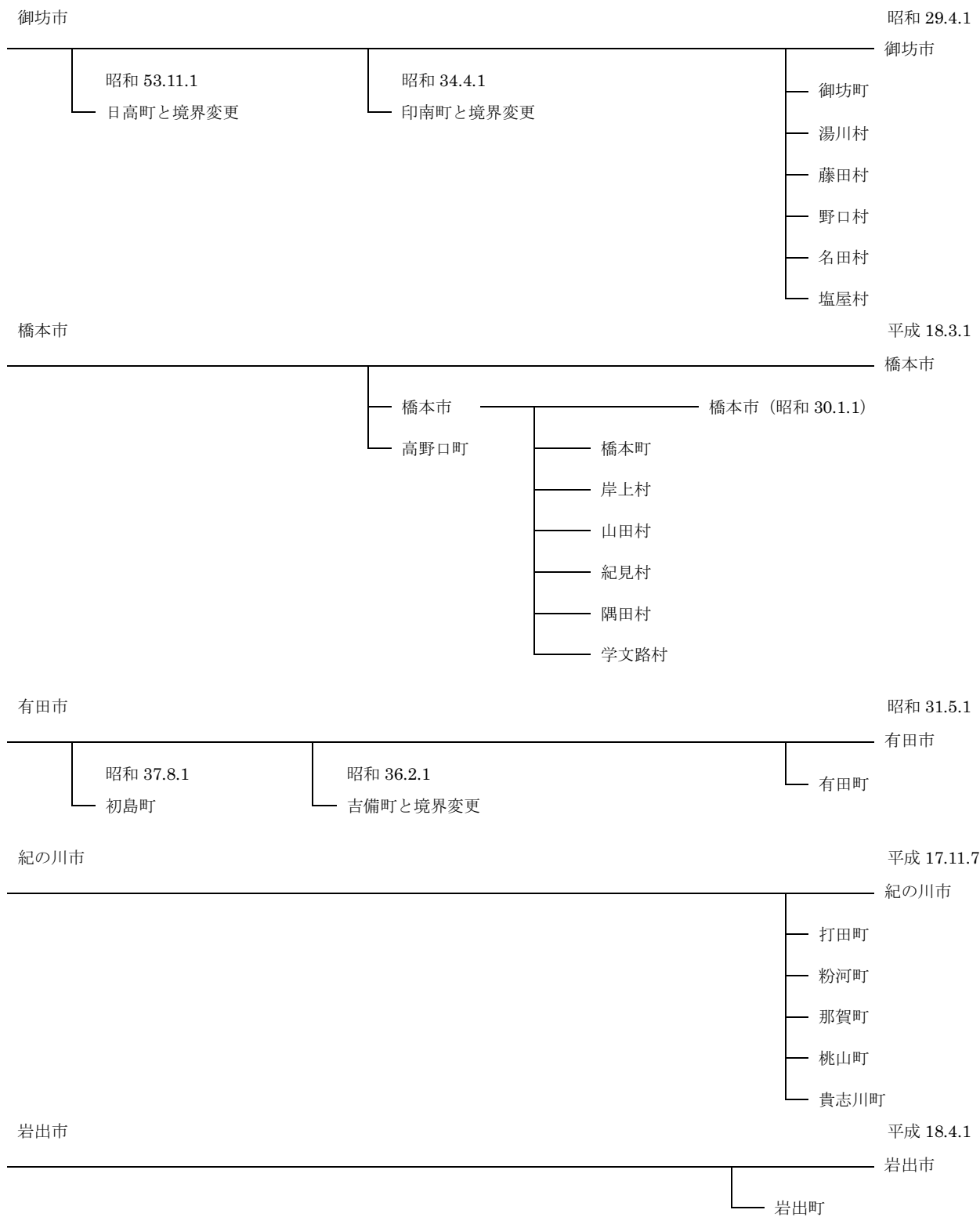
平成 17.4.1



田辺市

平成 17.5.1





平成30年度版
近畿都市統計要覧

平成31年3月31日 印刷

平成31年3月31日 発行

編 集

兵庫県豊岡市中央町2番4号

豊岡市総務部総務課内

発 行

近畿都市統計協議会

兵庫県加古川市加古川町北在家2000番地

加古川市総務部総務課内