

子ども・子育て支援事業計画における「量の見込み」の算出

「量の見込み」にあたっては、ニーズ調査結果を活用し、以下の流れで算出していきます。

ステップ1

アンケート回答者を両親の就労状況でタイプ分類します。
(家庭類型といいます)

ポイント1

例えば、
・両親ともフルタイムで共働き
・父親フルタイムで母親パートタイム
など8つの家庭類型があります。

ステップ2

さらに、両親の今後（1年以内）の就労意向でタイプ分類します。
(潜在家庭類型といいます)

ポイント2

市民ニーズに対応できるよう、今回の制度では、潜在家庭類型でアンケート回答者の保育・教育のニーズを把握することがポイントです。

ステップ3

将来（令和2年～令和6年の各年）の児童数を推計します。
「推計児童数×潜在家庭類型（構成割合）」で潜在家庭類型別の推計児童数を算出します。

ステップ4

該当事業・サービス別に利用できる家庭類型等が決まってくるので、「ステップ3」を踏まえ該当事業・サービス別の対象となる児童数を算出します。

ポイント3

たとえば、病児保育事業や放課後児童クラブ等は保育を必要とする家庭に限定されています。

ステップ5

該当事業・サービス別に回答者数を母数として、利用希望者数で“利用意向率”（該当事業・サービス別の利用希望者数／回答者数）を算出します。

ポイント4

本当に利用したい真のニーズの見極めが重要です。

ステップ6

「該当事業・サービス別の対象となる児童数×利用意向率＝ニーズ量」が算出されます。

ポイント5

推計児童数をかけあわせることで、令和2年から令和6年まで各年ごとのニーズ量が算出されます。

「量の見込み」を算出する項目

	対象事業	対象児童年齢
1	教育標準時間認定（認定こども園及び幼稚園） ＜専業主婦(夫)家庭、就労時間短家庭＞	3～5歳
2	保育認定①（幼稚園） ＜共働きであるが幼稚園利用のみの家庭＞	3～5歳
	保育認定②（認定こども園及び保育所）	3～5歳
3	保育認定③（認定こども園及び保育所＋地域型保育）	0歳、1・2歳
4	時間外保育事業	0～5歳
5	放課後児童健全育成事業	1～6年生
6	子育て短期支援事業（ショートステイ・トワイライト別）	0～18歳
7	地域子育て支援拠点事業	0～2歳
8	一時預かり事業 ・幼稚園における在園児を対象とした一時預かり ・その他	3～5歳
		0～5歳
9	病児保育事業	0～5歳、1～6年生
10	子育て援助活動支援事業 （ファミリー・サポート事業）	0～5歳、1～3年生、 4～6年生
11	利用者支援事業	0～5歳、1～6年生

家庭類型集計結果

■0歳～就学前

	現在		潜在	
	実数	割合	実数	割合
タイプA ひとり親	20	0.02	20	0.02
タイプB フルタイム×フルタイム	411	0.39	446	0.42
タイプC フルタイム×パートタイム(長) (月120時間以上+下限時間～120時間の一部)	135	0.13	154	0.15
タイプC' フルタイム×パートタイム(短) (下限時間未満+下限時間～120時間の一部)	80	0.08	101	0.10
タイプD 専業主婦(夫)	408	0.39	332	0.31
タイプE パート(長)×パート(長) (双方月120時間以上+下限時間～120時間の一部)	3	0.00	3	0.00
タイプE' パート(短)×パート(長・短) (いずれかが下限時間未満+下限時間～120時間の一部)	1	0.00	2	0.00
タイプF 無業×無業	1	0.00	1	0.00
全体	1059	1.0	1059	1.0

■0歳

	現在		潜在	
	実数	割合	実数	割合
タイプA ひとり親	2	0.01	2	0.01
タイプB フルタイム×フルタイム	74	0.47	76	0.48
タイプC フルタイム×パートタイム(長) (月120時間以上+下限時間～120時間の一部)	11	0.07	16	0.10
タイプC' フルタイム×パートタイム(短) (下限時間未満+下限時間～120時間の一部)	6	0.04	6	0.04
タイプD 専業主婦(夫)	66	0.42	59	0.37
タイプE パート(長)×パート(長) (双方月120時間以上+下限時間～120時間の一部)	0	0.00	0	0.00
タイプE' パート(短)×パート(長・短) (いずれかが下限時間未満+下限時間～120時間の一部)	0	0.00	0	0.00
タイプF 無業×無業	0	0.00	0	0.00
全体	159	1.0	159	1.0

■1・2歳

	現在		潜在	
	実数	割合	実数	割合
タイプA ひとり親	8	0.02	8	0.02
タイプB フルタイム×フルタイム	154	0.42	171	0.47
タイプC フルタイム×パートタイム(長) (月120時間以上+下限時間～120時間の一部)	48	0.13	53	0.14
タイプC' フルタイム×パートタイム(短) (下限時間未満+下限時間～120時間の一部)	14	0.04	18	0.05
タイプD 専業主婦(夫)	141	0.38	115	0.31
タイプE パート(長)×パート(長) (双方月120時間以上+下限時間～120時間の一部)	1	0.00	1	0.00
タイプE' パート(短)×パート(長・短) (いずれかが下限時間未満+下限時間～120時間の一部)	1	0.00	1	0.00
タイプF 無業×無業	0	0.00	0	0.00
全体	367	1.0	367	1.0

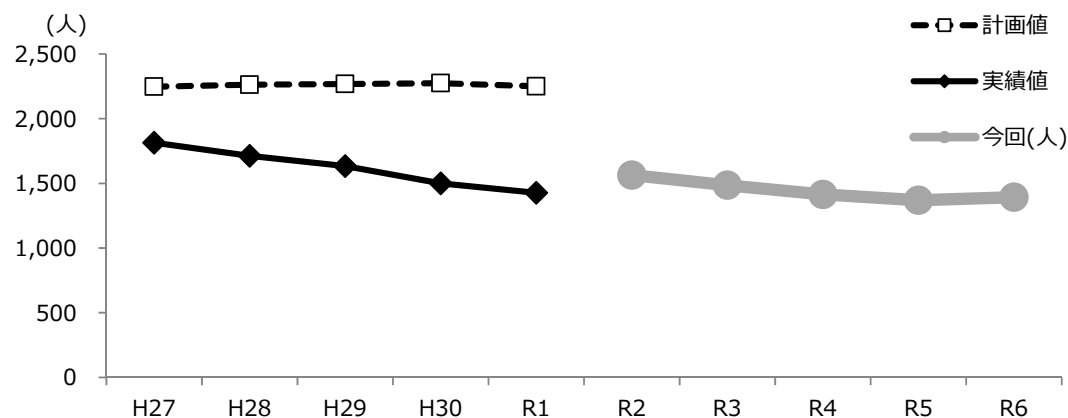
■3歳～就学前

	現在		潜在	
	実数	割合	実数	割合
タイプA ひとり親	10	0.02	10	0.02
タイプB フルタイム×フルタイム	183	0.34	199	0.37
タイプC フルタイム×パートタイム(長) (月120時間以上+下限時間～120時間の一部)	76	0.14	85	0.16
タイプC' フルタイム×パートタイム(短) (下限時間未満+下限時間～120時間の一部)	60	0.11	77	0.14
タイプD 専業主婦(夫)	201	0.38	158	0.30
タイプE パート(長)×パート(長) (双方月120時間以上+下限時間～120時間の一部)	2	0.00	2	0.00
タイプE' パート(短)×パート(長・短) (いずれかが下限時間未満+下限時間～120時間の一部)	0	0.00	1	0.00
タイプF 無業×無業	1	0.00	1	0.00
全体	533	1.0	533	1.0

1 1号（教育標準時間）認定（認定こども園及び幼稚園）

2① 2号（保育）認定（幼児期の学校教育の利用希望が強いと想定されるもの）

	H27	H28	H29	H30	R1	R2	R3	R4	R5	R6
計画値	2,247	2,262	2,268	2,274	2,250					
(1号)	2,037	2,050	2,056	2,061	2,039					
(2号)	210	212	212	213	211					
実績値	1,814	1,712	1,633	1,500	1,427					
今回(人)						1,564	1,485	1,414	1,369	1,393
(1号)						1,359	1,290	1,228	1,189	1,210
(2号)						205	195	186	180	183



1 1号認定

潜在家庭類型

- ・フルタイム・パートタイム(短)共働き家庭
- ・専業主婦(夫)家庭
- ・パートタイム(短)共働き家庭
- ・無業の家庭

3歳以上のみ

問13（平日定期的に利用したい教育・保育事業）に回答した者のうち、

問13で「1. 幼稚園（通常の就園時間の利用）」または

「4. 認定こども園（幼稚園と保育施設の機能を併せ持つ施設）」を選択した者の割合（但し、無回答を除いて割り戻す）を算出する。

2① 2号認定

潜在家庭類型

- ・ひとり親家庭
- ・フルタイム共働き家庭
- ・フルタイム・パートタイム(長)共働き家庭
- ・パートタイム(長)共働き家庭

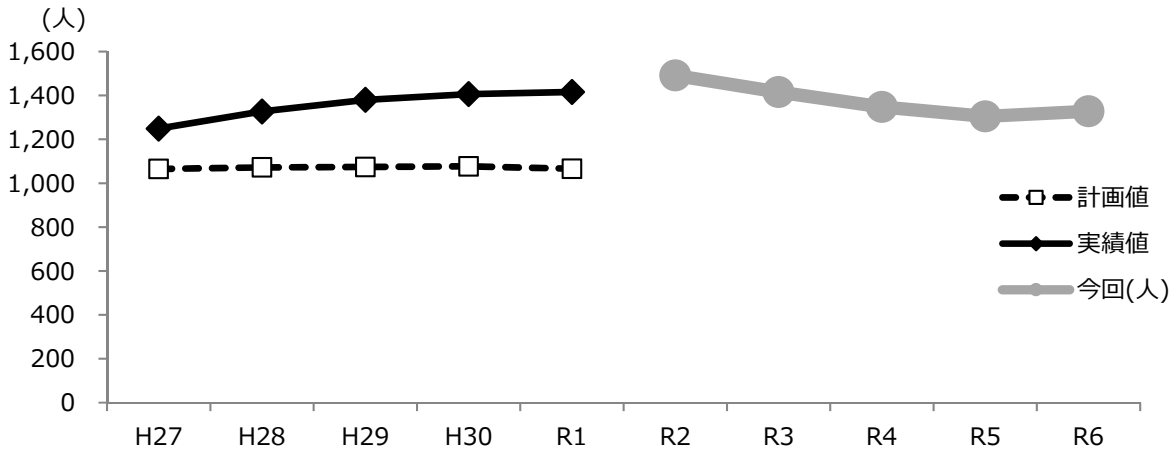
3歳以上のみ

問12-1（平日定期的に利用している教育・保育事業）に回答した者のうち、

問12-1で「1. 幼稚園（通常の就園時間の利用）」を選択した者の割合（但し、無回答を除いて割り戻す）を算出する。

2② 2号（保育）認定（認定子ども園及び保育所）

	H27	H28	H29	H30	R1	R2	R3	R4	R5	R6
計画値	1,065	1,072	1,074	1,077	1,066					
実績値	1,249	1,327	1,380	1,406	1,416					
今回(人)						1,491	1,416	1,348	1,304	1,328



潜在家庭類型

- ・ひとり親家庭
- ・フルタイム共働き家庭
- ・フルタイム・パートタイム(長)共働き家庭
- ・パートタイム(長)共働き家庭

3歳以上のみ

問13（平日定期的に利用したい教育・保育事業）に回答した者のうち、

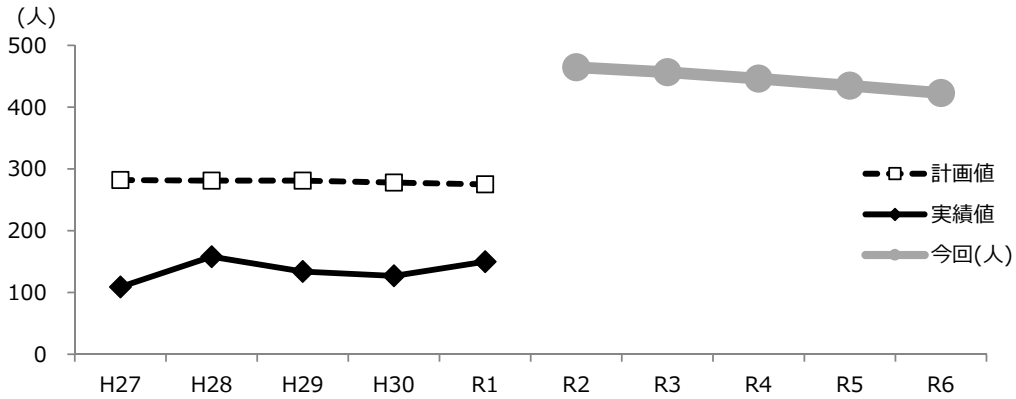
問13で「1. 幼稚園（通常の就園時間の利用）」から「10. 居宅訪問型保育（ベビーシッターのような保育者が子どもの家庭で保育する事業）」のいずれかを選択した者の割合（但し、無回答を除いて割り戻す）から、

「2号認定（幼児期の学校教育の利用希望が強いと想定されるもの）」の割合を控除した割合を算出する。

3 3号（保育）認定（認定こども園及び保育所+地域型保育）

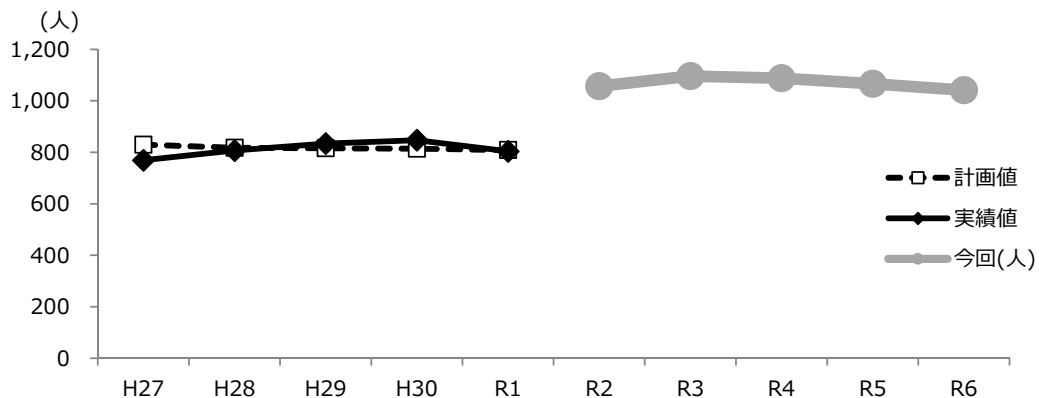
0歳児

	H27	H28	H29	H30	R1	R2	R3	R4	R5	R6
計画値	282	281	281	278	275					
実績値	109	158	134	127	150					
今回(人)						464	456	446	435	423



1～2歳児

	H27	H28	H29	H30	R1	R2	R3	R4	R5	R6
計画値	830	818	816	814	809					
実績値	769	807	834	847	804					
今回(人)						1,057	1,096	1,088	1,066	1,041



潜在家庭類型

- ・ひとり親家庭
- ・フルタイム共働き家庭
- ・フルタイム・パートタイム(長)共働き家庭
- ・パートタイム(長)共働き家庭

0歳、1・2歳の区分で算出

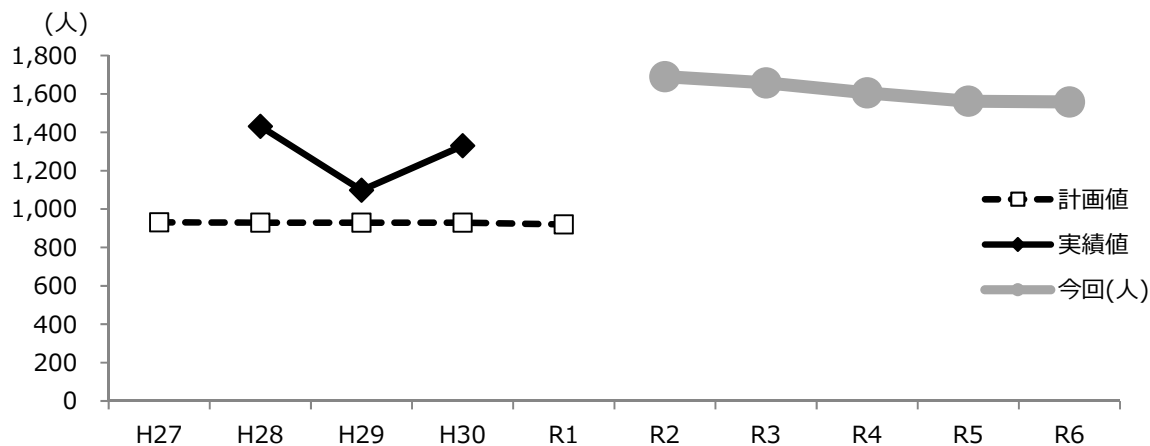
問13（平日定期的に利用したい教育・保育事業）に回答した者のうち、

問13で「3. 認可保育所（国が定める最低基準に適合した施設で都道府県等の認可を受けた定員20人以上のもの）」から

「10. 居宅訪問型保育（ベビーシッターのような保育者が子どもの家庭で保育する事業）」のいずれかを選択した者の割合（但し、無回答を除いて割り戻す）を算出する。

4 時間外保育事業（延長保育事業）

	H27	H28	H29	H30	R1	R2	R3	R4	R5	R6
計画値	931	929	929	929	920					
実績値		1,431	1,098	1,330						
今回(人)						1,690	1,657	1,605	1,562	1,558



0歳から5歳以下を対象

問 13（平日定期的に利用したい教育・保育事業）に回答したもののうち、

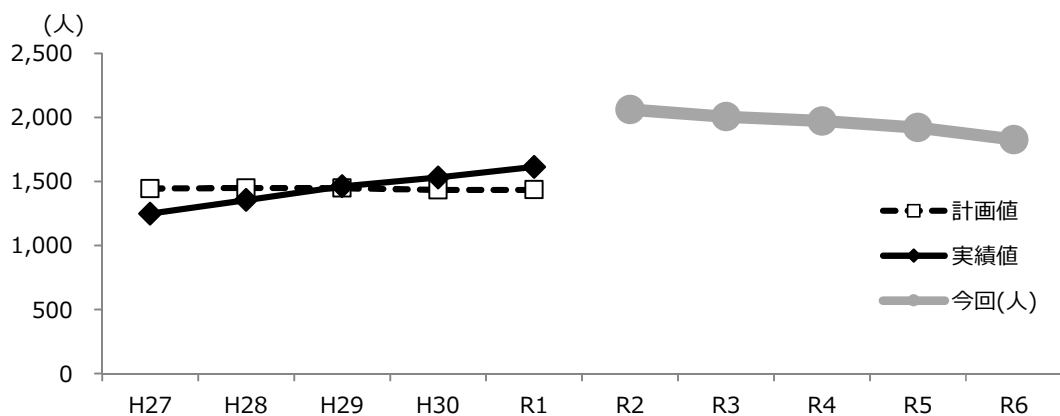
「3. 認可保育所（国が定める最低基準に適合した施設で都道府県等の認可を受けた定員20人以上のもの）」から

「10. 居宅訪問型保育（ベビーシッターのような保育者が子どもの家庭で保育する事業）」のいずれかを選択している、

かつ、問 12-2（2）（利用希望時間）で、「18時以降」と記入してある場合の割合を算出する。（但し、無回答を除いて割り戻す）

5 放課後児童健全育成事業

	H27	H28	H29	H30	R1	R2	R3	R4	R5	R6
計画値	1,444	1,449	1,448	1,434	1,435					
(低学年)	874	866	859	855	861					
(高学年)	570	583	589	579	574					
実績値	1,248	1,355	1,463	1,532	1,613					
(低学年)	869	919	1,001	1,038	1,095					
(高学年)	379	436	462	494	518					
今回(人)						2,061	2,005	1,972	1,920	1,827
1年生						442	388	405	386	328
2年生						429	440	387	403	384
3年生						386	388	398	349	364
4年生						312	301	302	310	272
5年生						248	249	240	241	247
6年生						244	239	240	231	232

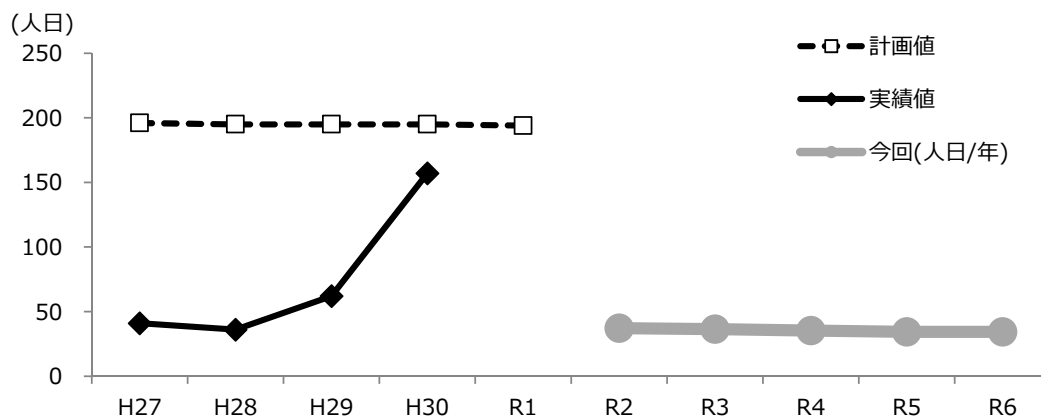


5歳児を対象

1年から6年の各学年について、問26（放課後の時間を過ごさせたい場所）で「6. 放課後児童クラブ（学童保育）」で1日以上と回答した割合を算出する。

6 子育て短期支援事業

	H27	H28	H29	H30	R1	R2	R3	R4	R5	R6
計画値	196	195	195	195	194					
実績値	41	36	62	157						
今回(人日/年)						37	36	35	34	34



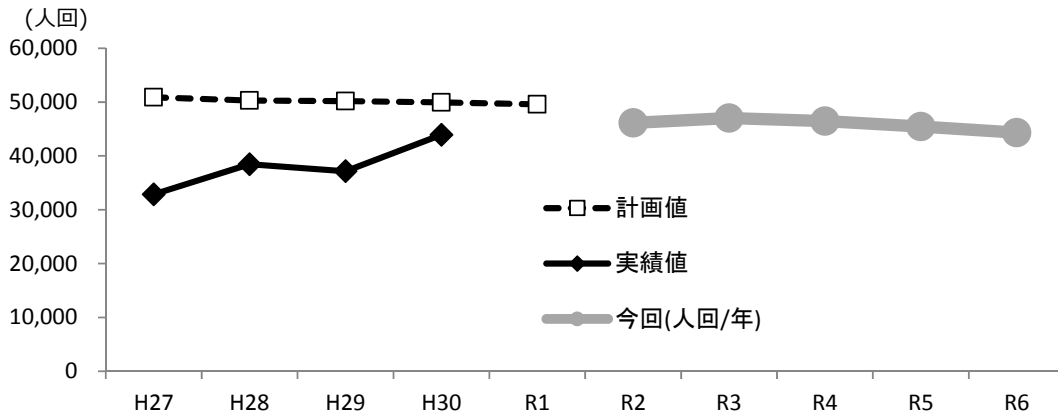
0歳から5歳以下を対象

問22（不定期事業の利用意向）、問22-2（泊りがけの預け先）に回答した者のうち、

「② 子育て短期支援事業：ショートステイを利用した（児童養護施設等で一定期間、子どもを保護する事業）」、
 「⑤ 子どもだけで留守番をさせた」と回答した者の割合を算出する。

7 地域子育て支援拠点事業

	H27	H28	H29	H30	R1	R2	R3	R4	R5	R6
計画値	50,885	50,294	50,182	49,942	49,591					
実績値	32,874	38,466	37,172	43,925						
今回(人回/年)						46,136	47,035	46,466	45,457	44,337



0歳から2歳のみを対象

問18（地域子育て支援拠点事業の利用状況）で

「1. 地域子育て支援拠点事業」（を利用している）と回答した者の人数と、

問19（地域子育て支援拠点事業の利用意向）で、

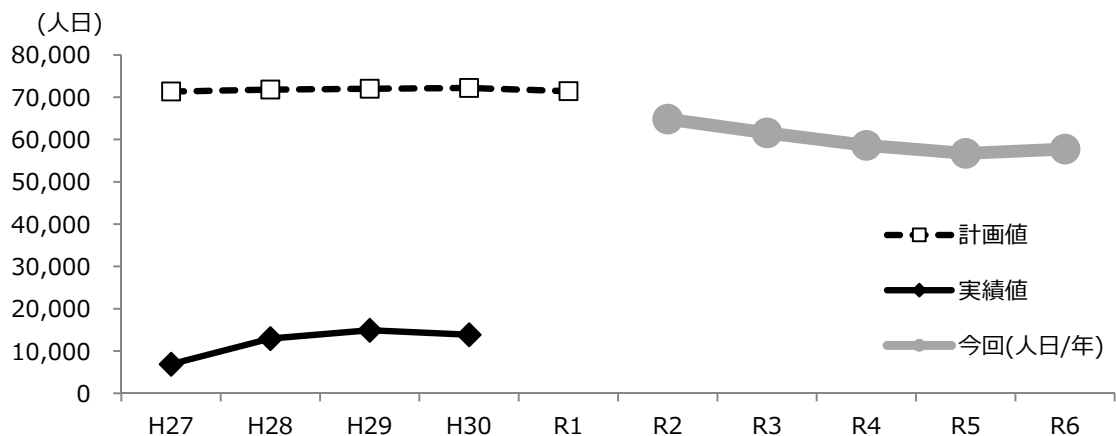
「1. 利用していないが、今後利用したい」と回答した者の人数を、

回答者全体の人数（問18 または問19 の無回答の人数を除く）で割ったものを算出する。

8 一時預かり事業（幼稚園型）／① 1号認定による利用

8 一時預かり事業（幼稚園型）／② 2号認定による利用

	H27	H28	H29	H30	R1	R2	R3	R4	R5	R6
計画値	71,349	71,818	72,001	72,205	71,430					
実績値	6,884	12,952	14,922	13,840						
今回(人日/年)						64,831	61,557	58,596	56,719	57,741
(1号)						18,965	18,007	17,141	16,592	16,891
(2号)						45,866	43,550	41,455	40,127	40,850



① 1号認定による利用

3歳から5歳以下を対象

ア（1号認定に該当すると考えられる子どもの不定期事業の利用希望割合）×

イ（不定期事業を利用している幼稚園利用者の一時預かり又は幼稚園の預かり保育の利用割合）を算出する。

※ア：以下の割合

・問 13（平日定期的に利用したい教育・保育の事業）で、

「1. 幼稚園（通常の就園時間の利用）」または「4. 認定こども園（幼稚園と保育施設の機能を併せ持つ施設）」を選択 かつ、問 22（不定期事業の利用意向）で、「1. 利用したい」と選択した者が、これらの問の回答者数に占める割合

※イ：以下の割合

・問 12-1（平日定期的に利用している教育・保育の事業）で、

「1. 幼稚園（通常の就園時間の利用）」を選択 かつ・問 21（不定期事業の利用状況）で、

「1. 一時預かり（私用など理由を問わずに保育所などで一時的に子どもを保育する事業）」から「5. その他」を選択した者のうち、問21で「1. 一時預かり（私用など理由を問わずに保育所などで一時的に子どもを保育する事業）」を選択した者の割合

② 2号認定による利用

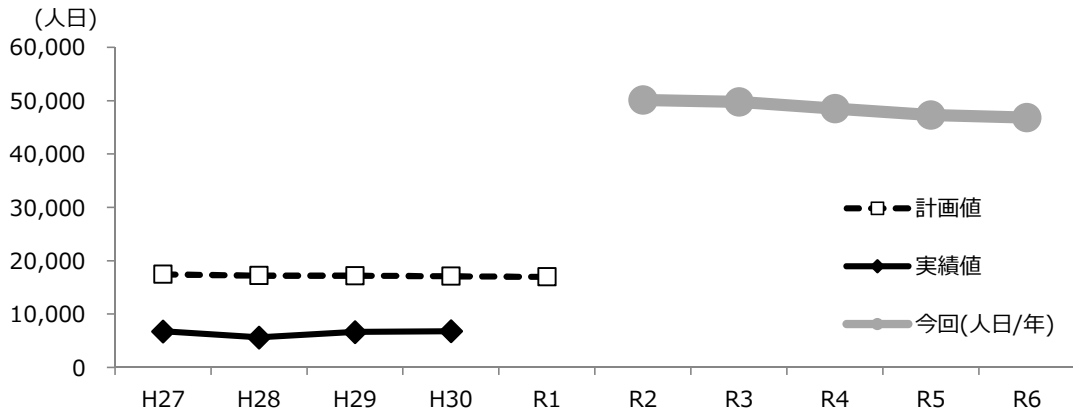
3歳から5歳以下を対象

利用意向率：1.0

※「2号認定のうち幼児期の学校教育の利用希望が強いと想定されるもの」は、「幼稚園における在園児を対象とした一時預かり」を利用することによりニーズがカバー。

8 一時預かり事業（幼稚園型を除く）／預かり保育以外

	H27	H28	H29	H30	R1	R2	R3	R4	R5	R6
計画値	17,458	17,236	17,193	17,103	16,986					
実績値	6,749	5,621	6,653	6,795						
今回(人日/年)						50,142	49,772	48,512	47,279	46,833

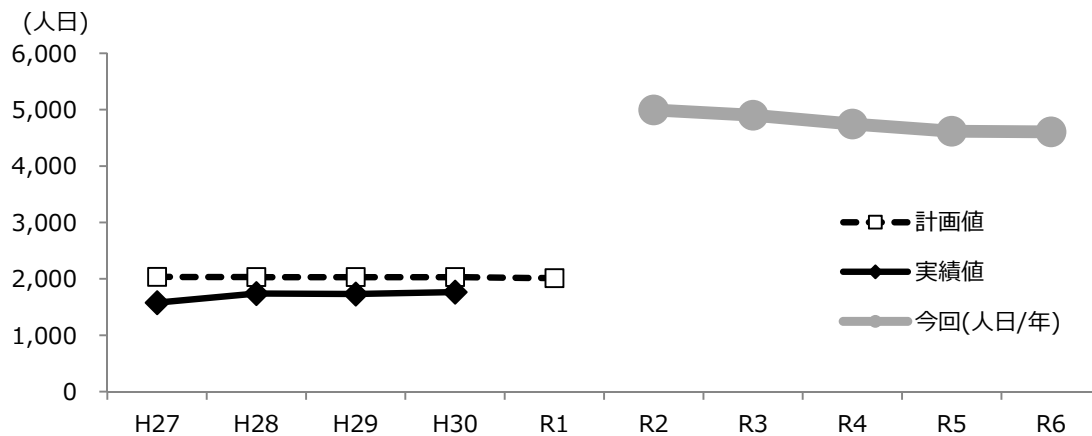


0歳から5歳以下を対象

問22（不定期事業の利用意向）に回答した者のうち、
「1. 利用したい」を選択した者の割合

9 病児保育事業等

	H27	H28	H29	H30	R1	R2	R3	R4	R5	R6
計画値	2,036	2,032	2,033	2,031	2,013					
実績値	1,577	1,741	1,733	1,766						
今回(人日/年)						4,996	4,900	4,746	4,617	4,606



0歳から5歳以下を対象

問17-1 (病气やけがで事業が利用できなかった場合の対処方法) で、

「1. 休みをとった」に回答した者のうち、

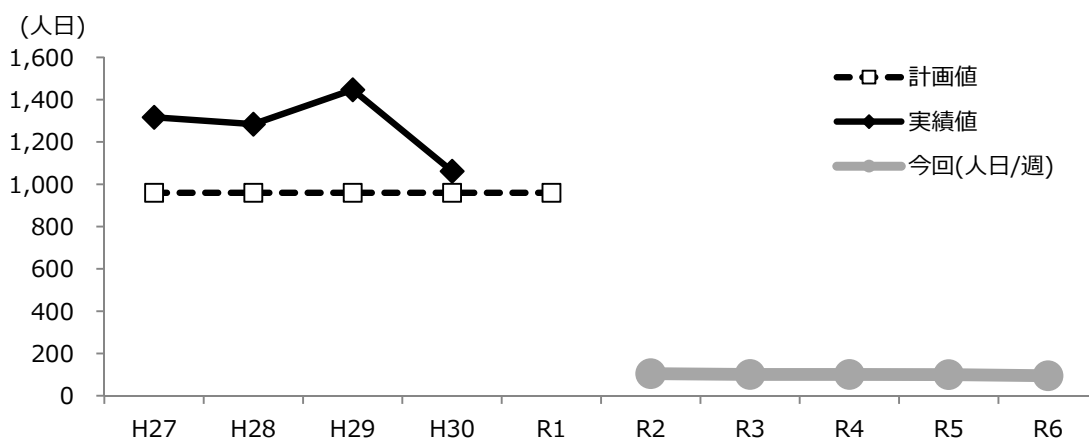
問17-2 (病児・病後児保育等の利用意向) で「1. できれば病児・病後児保育施設等を利用したかった」と回答した者と、

問17-1 で「4. 病児・病後児のための保育施設等を利用した」「6. 子どもだけで留守番をさせた」と回答した者の合計を

問17の回答者全員で割る。

10 子育て援助活動支援事業（ファミリー・サポート事業）（就学児のみ）

	H27	H28	H29	H30	R1	R2	R3	R4	R5	R6
計画値	960	960	960	960	960					
実績値	1,317	1,284	1,447	1,062						
今回(人日/週)						105	101	101	100	95
1年生						27	23	24	23	20
2年生						15	16	14	15	14
3年生						15	15	16	14	15
4年生						16	15	16	16	14
5年生						16	16	15	16	16
6年生						16	16	16	16	16



5歳児を対象

1年から6年の各学年について、
 問26（放課後の時間を過ごさせたい場所）で
 「7. ファミリー・サポート事業」で1日以上と回答した割合を算出する。

11 利用者支援事業

	H27	H28	H29	H30	R1	R2	R3	R4	R5	R6
計画値	1	1	1	1	1					
実績値	1	2	2	2	3					

教育・保育施設や地域の子育て支援の事業に係る情報集約・提供、相談等を実施することから、
教育・保育施設や他の地域子ども・子育て支援事業の量の見込みを勘案して、当事業の量の見込みを算出する。