

第1回ワークショップでの森のかんそう

森にはいったら
こんな感じでした！

★たのしかった

- みんなで入るとたのしい
- 森のこと何も知らなかったので、おはなしもおもしろかった
- 虫さされがこわくて、森に入るのをためらっていましたが、子どもと楽しくたんけんすることができました
- ちょっと探ただけでも宝ものがいっぱい。わくわく


★かんじたこと

- 森の中の土はフカフカしていて気持ち良かったです
- 隣（西側）の林と比べて、ササが多い。
- 森の中に入ると意外に空が見えて明るかった。いろいろな木の種類などがあり、自然の豊かさを感じた



★きのこ、虫たち

- きのこをみつけられた。いろいろなきのこのしゅるいがあった。
- 大きなきのこをとったのがたのしかった
- かたつむりとかみてたのしかった
- ありのトンネル、虫は苦手ですがすごいなーと思いました
- キノコを気をつけて見たことがなかったので、種類が多く驚きました
- みみず、虫かわいかった



★これからのこと

- 下草を少しかることで、森がぐっとよくなりそう。いばら線はとりたい
- 森づくりの最終形、どこまでか
- 身近にこんな森（林）があるとは是非共有したいですね
- 限られた土地なので、あれこれ手を入れるか、最小限で自然にまかせるか。考えよう

第3回ワークショップのご案内

【日時】：平成26年**10月13日**（月・祝）
9：00～12：00頃

【集合】：生駒台小学校（1階多目的室）

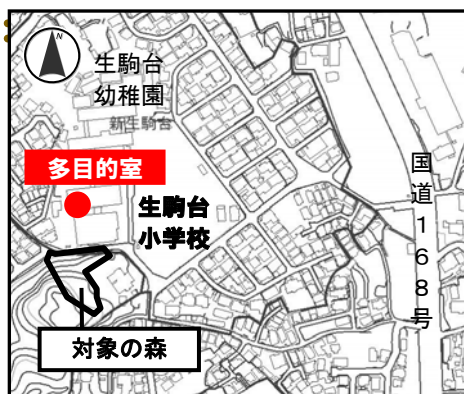
【内容】：森づくりをやってみよう！

3回目は、これまで描いた夢を、より具体的にしていきます、また、夢の実現に向けて、実際に森づくりにチャレンジします。

【費用】無料 【申込】不要

【持物】軍手、帽子、飲み物

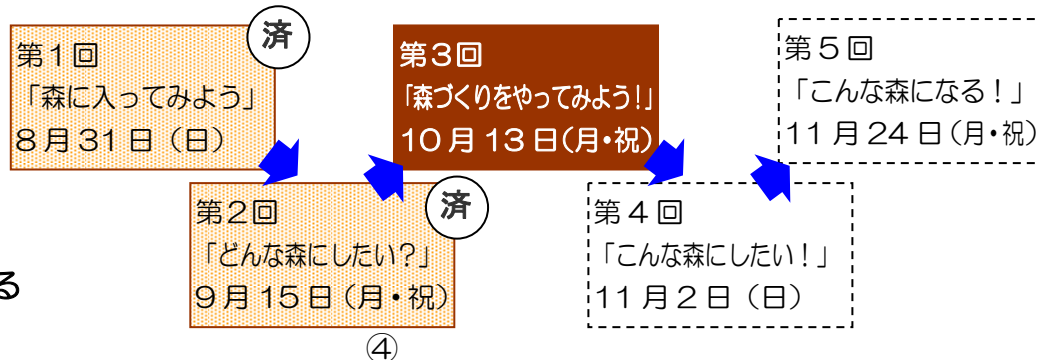
問合せ：生駒市みどり景観課（担当 巽・松田）
生駒市東新町8番38号 電話 74-1111（内線573）
電子メール landscape@city.ikoma.lg.jp



- ※森へ入るので、長袖・長ズボンで来てください。
- ※車での来場はご遠慮ください。
- ※子どもだけの参加はご遠慮ください



（内容は多少変更する場合があります）



市民でつくる森づくり ワークショップ ニュース1

みんなでつくる市民の森

生駒市では、まちなかの森を市民の方々に憩いの場として開放し、利用してもらうとともに、貴重な緑を保全するため、地域のみなさんと一緒に森づくりを行う「市民の森事業」を行っています。

26年9月 生駒市

8月からは、俵口町（生駒台小学校南側）の森について、どんな森になればいいかアイデアを出し合ったり、キコリ体験や森の道づくりなどを行うワークショップがスタートしました。

去る8月31日に第1回、9月15日に第2回を開催し、専門家である菅井先生の案内で自然観察をしたり、森づくりの体験をしたり、また、みんなでこんな森にしたいというイメージを話し合いました。



子どもたちの遊び場や大人たちの憩いの場になるように、みんなで意見やアイデアを出し合ってみませんか。

平成26年8月～11月にワークショップを5回程度実施します。どんな森になったらいいか、いっしょに考えましょう。

次回、第3回ワークショップのご案内は4ページに！

第1回、第2回ワークショップはこんな内容でした！

第1回/8月31日

1回目は、まず、森に入り、専門家の菅井先生の案内で自然観察をしました。その後、森づくりへの夢をえがきました。



菅井先生の案内で森へ！木、虫、きのこなどいろいろな自然を観察しました。



森にはいっぱいきのこがありました。ほら、こんなにあつまったよ！



小学校に戻って、みんなで森づくりの夢を話しました。

第2回/9月15日

2回目は、森の様子を確認したあと、みんなで森づくりの体験をしました。そのあとは、こんな森にしたいというイメージをふくらませました。



みんなで森づくり体験！森を明るくするために、ササを刈ったり、木を切ったりしました。



前回考えた夢を、森のどこで、どんな風に実現していくか、イメージをふくらませました ①



こんな、ステキな森のイメージができてきました。

気になる森のイメージは次ページ！

ゆめの森のイメージ

イメージ

- 西がわの森のようにすんすん奥へ行きたくなるような森になればいいな
- 自然が残ったままで入りやすい森になってほしい
- 森の中にこうえんがあったらいいな

きれいになっ
てほしいな

こんなことがしたい

■あそびたい

- 遊びばをつくる
ターザンロープ、つなわたり、木のぼり
木でブランコ、アスレチック
あまり人工物はいらない
- 山や水をつかった遊び場をつくる
- 虫とりができる森にしたい

友だちと
あそびたい

■イベントをしたい

- ながしろうめんをしたい
- 森でごはんを食べてみたい！
- キャンプとかできたらいいな
- ぜんぶ木でできた家にすみたい
- あきにあきあつめをしてみたい

夏にながーい
だけで

森のもの
だけで

テント
たてたい

■木工・工作をしたい

- 木で工作したい
虫かごをつくってつかまえた虫をいれたい
木でできた家、木でいすをつくりたい

池とか

■その他

- ゆっくり何周もまわってアイデアを出すためのそんな森の中の道にしたい
- 自然観察ができる場所をつくりたい
- 学校が近いので授業などに使いたい

木・花・虫・生きもの

■木・花

- どの木を切るか考えよう
木とか花とかをもっとふやしたい
どんぐりの木、サクラはのこそう
- 道のまわりが花だらけになったらいいな

■虫・生きもの

- もっとどうぶつをふやしたい
- かぶと虫をみたい
- ちょうがたくさんの森にしたい
- モモンガとフクロウの住む森になってそれを観察できるようにすればいいな

コナラが
多い

使いやすくしたい

■入りやすくする

- 子どもが安全に入れる場所になってほしい
- 道をつくる
- 蚊がいないようにしたい
- おちているえだやおちば、枯れ木をへらす
- ちょっと木をへらしたい
- きけんないきものに気をつける

ちゃんと歩ける

そうじ
したい

■わかりやすくする

- この森の木や生きものの写真の展示
- 木に名札をつける
- 森のかんばん、説明用のスライドの作成
- 森のとしょかんをつくる

なふだ
づくり

■いごちをよくする

- ベンチやテーブル、あずまやでおしゃべり
- いばら線をとって、木で柵を手作りする

すすめかたのこと

- ざっそうから刈ろう
- 森についてのアンケートをしては？
- 教えられる先生がいるといいな
- 活動のルールをつくろう

第2回ワークショップでは、どんな森にしたいか、よりイメージをふくらませました



活用事例



ロープをつかって
アスレチック



木と木の間にロープで
橋をつくる



ベンチやテーブルで
大人がくつろぐ



いろいろなむしとり
むしさがし



先生と
しぜんかんさつ



花を見ながら
ごはんを食べる



斜面をつかって
ながしろうめん



森の中で
しいたけさいばい



みんなで
かいだんづくり