生駒市立病院　参考資料
正誤表

② 入院平均患者数

誤

H29	4月	5月	6月	7月	8月	9月	10月	11月	12月	1月	2月	3月	平均
入院平均患者数	102.0	114.0	125.0	123.0	100.0	109.0	115.3	124.5	121.7	132.3	141.5	133.1	120

正

H29	4月	5月	6月	7月	8月	9月	10月	11月	12月	1月	2月	3月	平均
入院平均患者数	102.9	114.1	125.3	123.5	100.6	109.7	115.3	124.5	121.7	132.3	141.5	133.1	120.3

外来平均患者数

誤

H29	4月	5月	6月	7月	8月	9月	10月	11月	12月	1月	2月	3月	平均
外来平均患者数	124.0	146.6	168.6	158.8	177.9	170.6	176.7	196.7	197.9	189.1	194.4	192.2	174

正

H29	4月	5月	6月	7月	8月	9月	10月	11月	12月	1月	2月	3月	平均
外来平均患者数	124.0	146.7	168.7	158.8	177.9	176.4	176.7	196.5	198.0	189.2	194.5	192.2	174.9

③ 手術件数（循環器含む）

誤

	4月	5月	6月	7月	8月	9月	10月	11月	12月	1月	2月	3月	平均
手術件数	92	110	117	111	93	132	136	118	110	117	129	151	105.4

正

	4月	5月	6月	7月	8月	9月	10月	11月	12月	1月	2月	3月	平均
手術件数	92	110	117	111	93	132	136	118	110	117	129	151	118.0

③　H29年度救急

誤

H29年度	4月	5月	6月	7月	8月	9月	10月	11月	12月	1月	2月	3月	平均
救急	134	185	127	172	171	144	124	108	167	205	146	131	151
新入院(救急)	45	76	55	54	65	52	44	53	50	70	58	50	

正

H29年度	4月	5月	6月	7月	8月	9月	10月	11月	12月	1月	2月	3月	平均
救急	134	185	137	172	171	144	124	108	167	205	146	131	152
新入院(救急)	45	76	55	54	65	52	44	53	50	70	58	50	

誤

H29年度地区別救急搬送受入件数

生駒	本署	788
	南署	208
	北署	148
西和		47
奈良市		515
香芝		19
大和高田		13
桜井		11
磯城		11
大和郡山		8
天理		8
橿原		7
宇陀		3
葛城		2
広陵		2
御所		1
西大寺		1
大東		10
四条畷		8
大阪市		1
八尾市		1
木津川市		1
堺市		1
大津市		1
		1815

正

H29年度地区別救急搬送受入件数

生駒	本署	695
	南署	214
	北署	153
奈良市		509
西和		144
香芝		19
大和高田		13
磯城		12
桜井		11
大和郡山		8
天理		8
橿原		6
宇陀		3
葛城		2
広陵		3
御所		1
大東		10
四条畷		8
大阪市		1
八尾市		1
木津川市		1
堺市		1
大津市		1
		1824

	常勤	常勤換算(非常勤)	計
内科	2	3	5
消化器内科	1	0.28	1.28
循環器科	2	0	2
外科	2	0.24	2.24
脳外科	0	0.29	0.29
整形外科	1	0.03	1.03
形成外科	2	0.44	2.44
小児科	1	0.38	1.38
泌尿器科	2	0.33	2.33
産婦人科	1	0.52	1.52
リハ	0	0	0
放射線科	1	0.03	1.03
救急科	0	0	0
麻酔科	1	0.48	1.48
血管外科	1	0	1
皮膚科	1	0	1
計	18	6.02	24.02

2018.3.31
現在

説明資料 P3

2018.4.10
参考資料

H29	4月	5月	6月	7月	8月	9月	10月	11月	12月	1月	2月	3月	平均
入院平均患者数	102.0	114.0	125.0	123.0	100.0	109.0	115.3	124.5	121.7	132.3	141.5	133.1	120

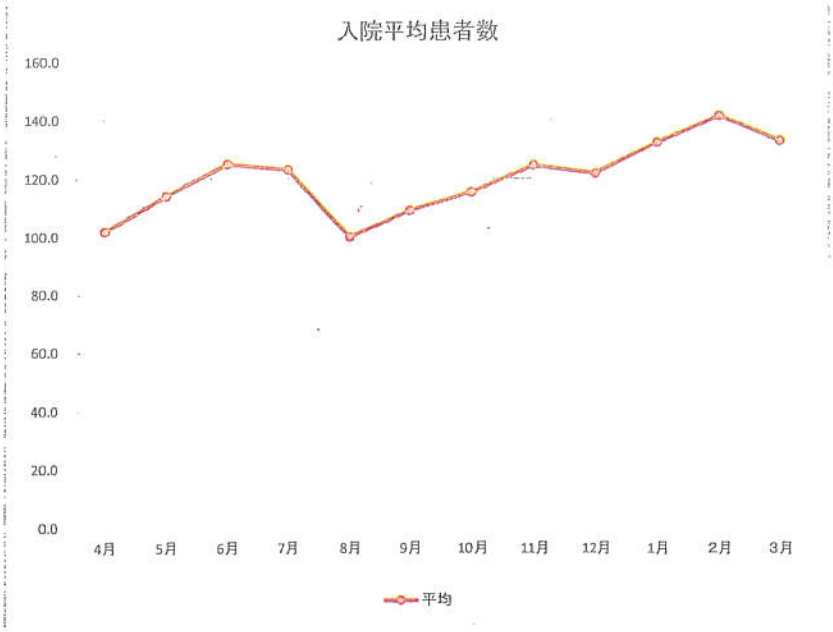

H29	4月	5月	6月	7月	8月	9月	10月	11月	12月	1月	2月	3月	平均
外来平均患者数	124.0	146.6	168.6	158.8	177.9	170.6	176.7	196.7	197.9	189.1	194.4	192.2	174

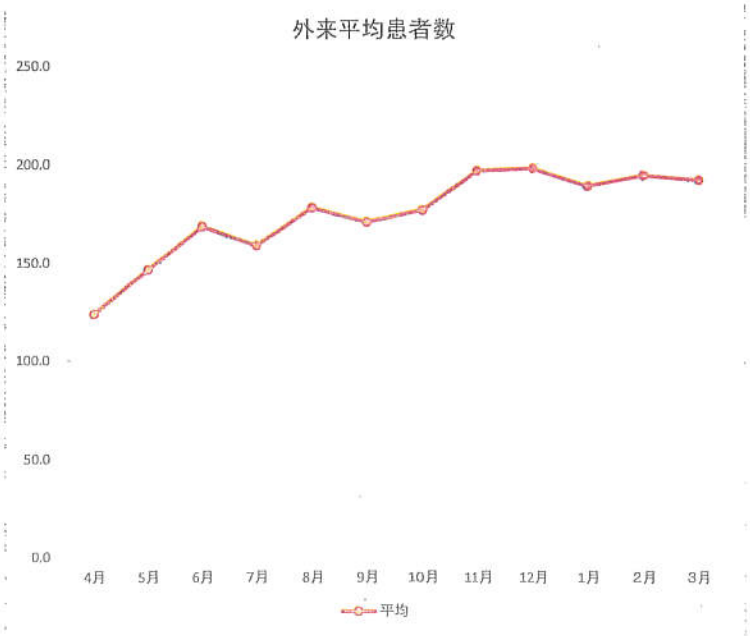

説明資料 P4

	4月	5月	6月	7月	8月	9月	10月	11月	12月	1月	2月	3月	平均
手術件数	92	110	117	111	93	132	136	118	110	117	129	151	105.4

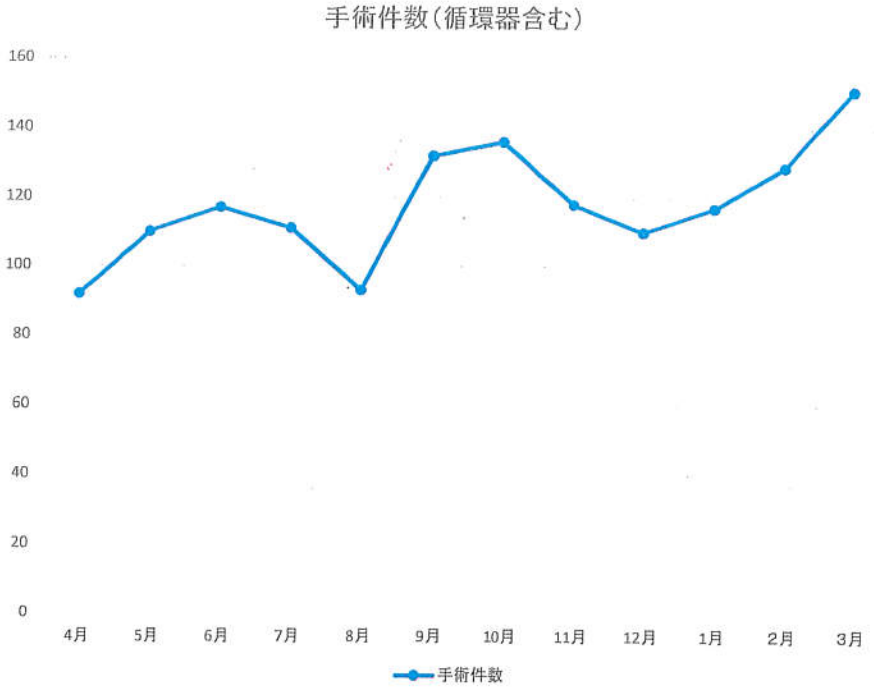

説明資料 P5

H29年度	4月	5月	6月	7月	8月	9月	10月	11月	12月	1月	2月	3月	平均
救急	134	185	127	172	171	144	124	108	167	205	146	131	151
新入院(救急)	45	76	55	54	65	52	44	53	50	70	58	50	56

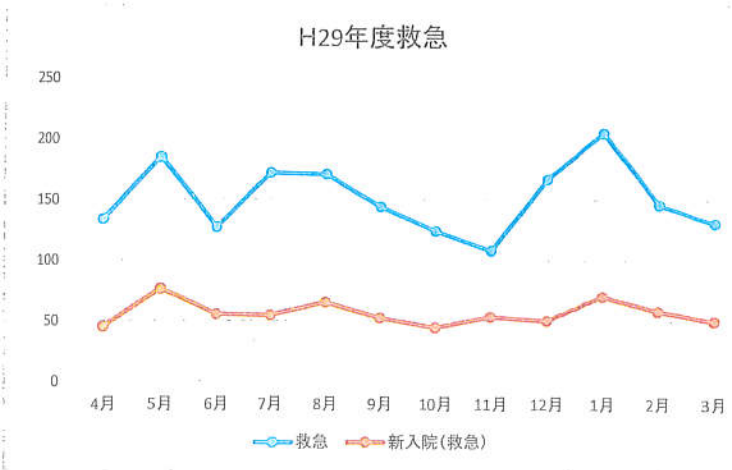

H29年度地区別救急搬送受入件数

生駒	本署	788
	南署	208
	北署	148
西和		47
奈良市		515
香芝		19
大和高田		13
桜井		11
磯城		11
大和郡山		8
天理		8
橿原		7
宇陀		3
葛城		2
広陵		2
御所		1
西大寺		1
大東		10
四条畷		8
大阪市		1
八尾市		1
木津川市		1
堺市		1
大津市		1
		1815

説明資料 P9

ご意見箱件数

		設備	運用	接遇	感謝	計
2017年	1月	6	10	4	2	22
	2月	1	7	3	1	12
	3月	2	1	3	1	7
	4月	1	2	6	0	9
	5月	1	5	1	1	8
	6月	1	4	5	2	12
	7月	2	6	2	1	11
	8月	6	7	0	1	14
	9月	1	6	1	1	9
	10月	4	7	2	2	15
	11月	2	9	1	0	12
	12月	0	6	3	1	10
2018年	1月	2	4	2	0	8
	2月	6	3	3	0	12
	3月	5	3	2	4	14
	計	40	80	38	17	175

分類

設備：　時計・体重計の設置希望、給茶機の増設、ATMの設置
　　ドアが重い、など

運用：　待ち時間が長い、会計が遅い、支払機が1台しかない、など
　　食事の味付け、

接遇：　態度が悪い、声掛けがない、誘導案内が悪い、など

感謝：　医師や看護師への感謝

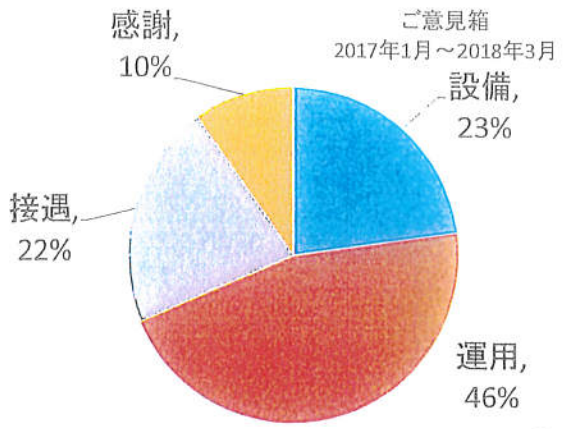

2017年5月アンケートより、ご意見のみ

	設備	運用	接遇	感謝	計
外来	20	56	27	16	119

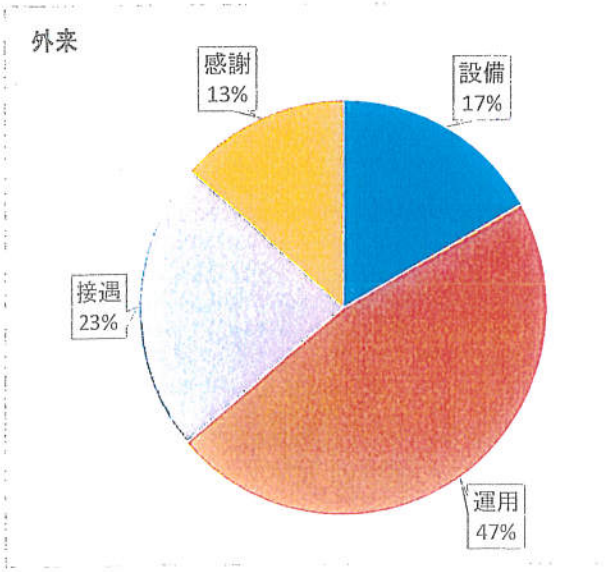

設備：　一般向け食堂がほしい、１階が暗い、駐車場の入り口が狭い
運用：　医師がよく変わる、それぞれ待ち時間が長い
接遇：　受付が雑、
感謝：　配慮がうれしい、優しい

	設備	運用	接遇	感謝	計
入院	3	18	3	10	34

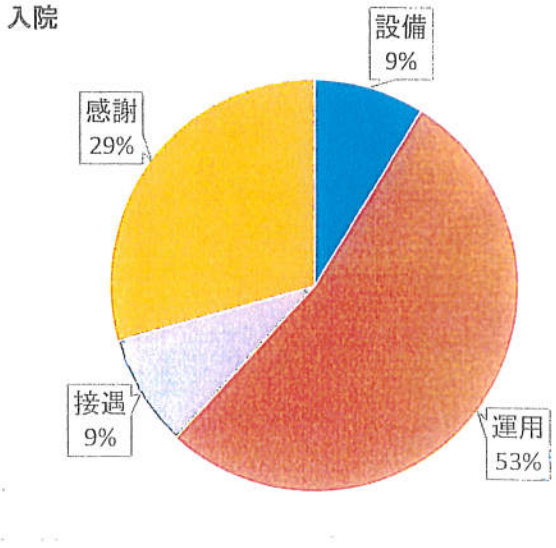

設備：　喫煙ルーム希望、コインランドリーを増やしてほしい
運用：　駐車無料時間の延長、隅々までの清掃、おしぼりが冷たい
接遇：　医師の態度が高圧的、説明がない
感謝：　親切でありがとう

K 1074:生駒　2018/03　年計　2018/4/7 現在

診療待ち時間　院内滞在時間　ヘルプ　更新履歴

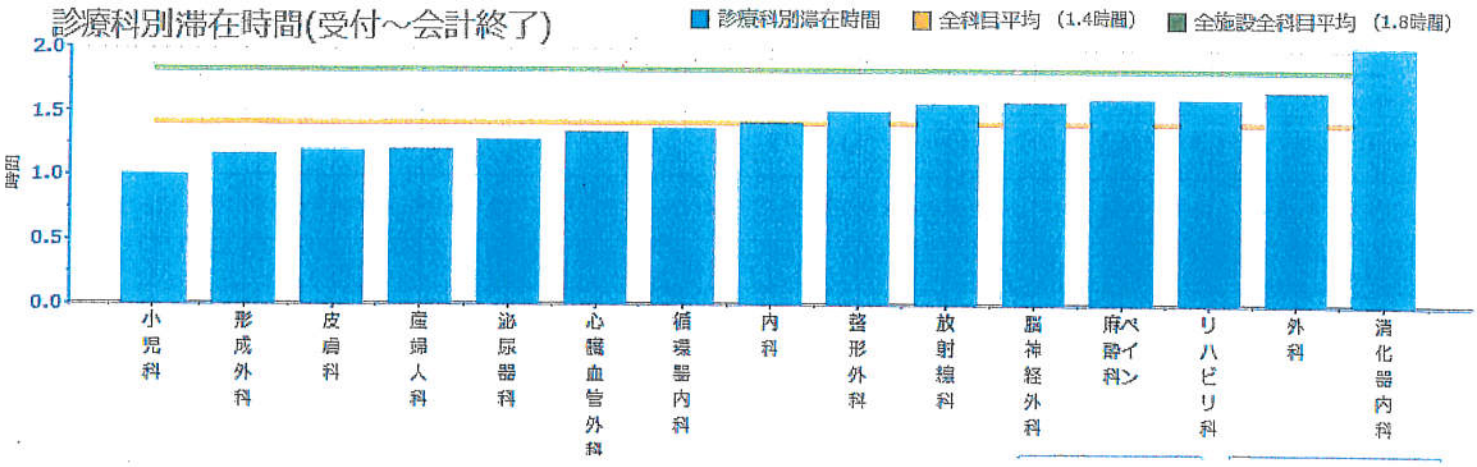

説明資料 P5

H29	4	5	6	7	8	9	10	11	12	1	2	3	平均
紹介数	154	151	197	197	170	164	215	198	203	182	167	214	184

H29	4	5	6	7	8	9	10	11	12	1	2	3	平均
逆紹介数	22	52	60	56	81	47	46	62	72	60	65	72	58

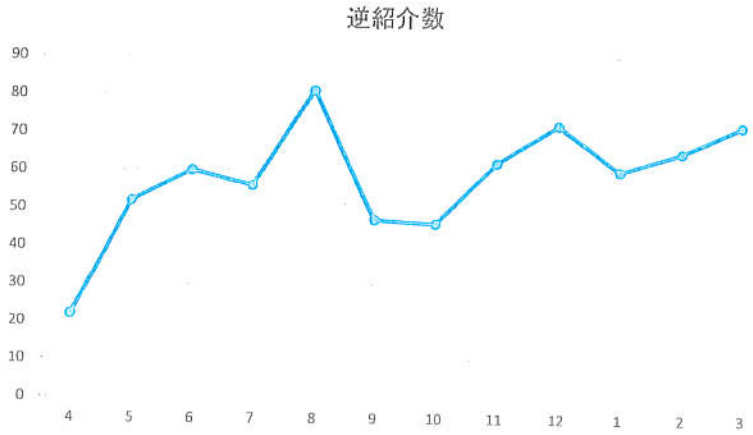

説明資料 P8

H29	4月	5月	6月	7月	8月	9月	10月	11月	12月	1月	2月	3月	平均
小児科入院数	0	0	0	0	0	4	0	0	4	23	42	7	7

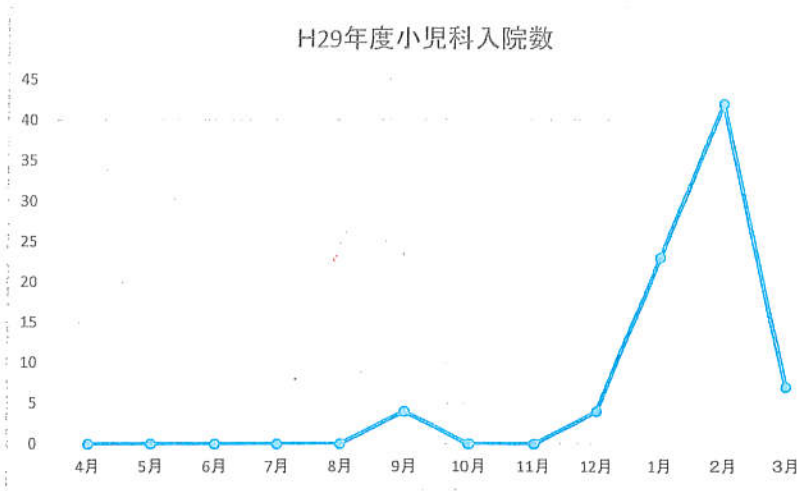

H29	4月	5月	6月	7月	8月	9月	10月	11月	12月	1月	2月	3月	平均
小児科新入院数	0	0	0	0	0	1	0	0	1	2	8	3	1

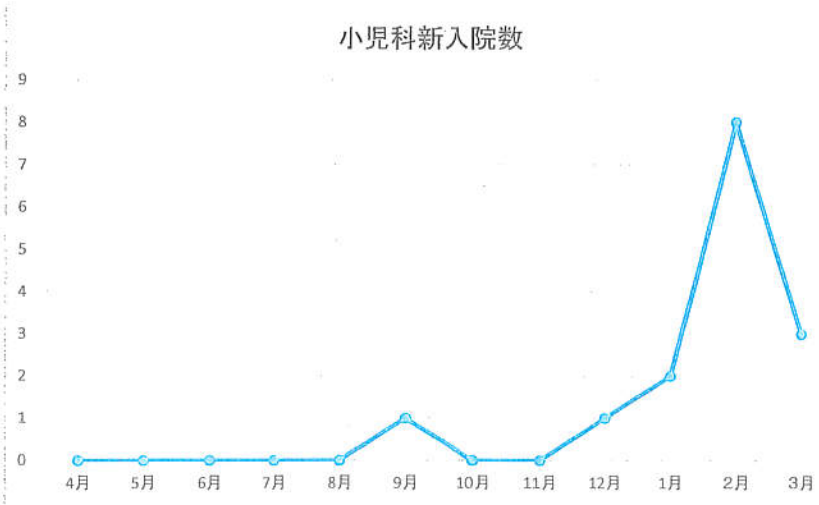

説明資料 P11

H29	4月	5月	6月	7月	8月	9月	10月	11月	12月	1月	2月	3月	平均
小児科外来数	39	76	45	65	80	59	70	161	185	231	123	114	104

H29	4月	5月	6月	7月	8月	9月	10月	11月	12月	1月	2月	3月	平均
分娩	5	6	6	12	7	6	7	5	12	11	10	12	8

説明資料 P11