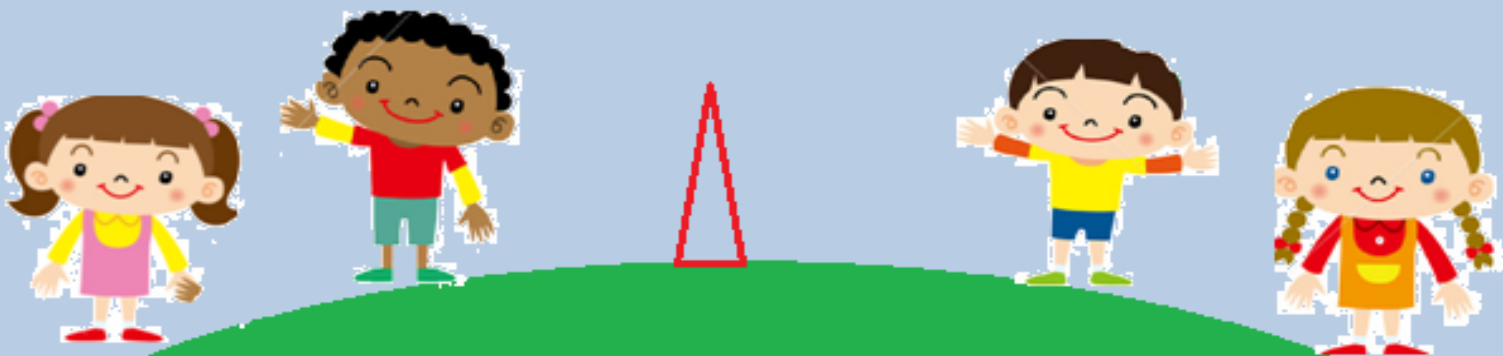


Ready Go! 1

(仮名)



この表紙は、イメージの一つとして仮に作成した。

この冊子については、著作権の問題があるため、このたたき台のイラストをもとに、新たに絵を描き起こしたものを作成する。

Let's Start! 1

もくじ

Unit 1

Hello!

P.2

あいさつを しよう

Unit 2

How are you?

P.4

からだの ちょうしを きいてみよう

Unit 3

I like animals.

P.6

すきな どうぶつを つたえよう

Unit 4

What color do you like?

P.8

すきな いろや かたちを きいてみよう

Unit 5

What day is it today?

P.10

きょうは なんようびか きいてみよう

- アルファベット P.12
- アルファベットにいろをぬろう
 - ABCD P.13
 - EFGHI P.14
 - JKLMN P.15
 - OPQR P.16
 - STUV P.17
 - WXYZ P.18

さあ、えいごの べんきょうを はじめましょう！

1. せんせいやALTと、うたったり おどったり しながら たのしく えいごの べんきょうを しましょう。
2. おおきな こえで いっぱい はなしましょう。
3. せんせいや ALTが いっていること していることを よくみて、まねをしながら まなびましょう。
4. なにを いったら いいのか わからなく になったら、せんせいや ALTに きいてみましょう。



Sarah
サラ



Max
マックス



Kiku
きく



Hina
ひな



Takeo
たけお


Unit 1

あいさつをしよう

Hello!

Let's Try! 1 えいごで あいさつを してみよう。

1. じぶんの なまえを いう。



2. あくしゅをして あいさつを する。



Let's Try! 2 いろいろな あいさつを いってみよう。



Let's Try! 3 みんなの まえで あいさつを してみよう。



ポイント！
 ・せんせいの おてほんを
 よくみて まねをしよう！
 ・げんきよく あいさつをしよう！



Let's Try! 4 ともだちに なまえを きいて、なまえを かいて もらおう。

・ともだちの なまえ①

・ともだちの なまえ②

・ともだちの なまえ③

・ともだちの なまえ④

・ともだちの なまえ⑤

【ふりかえりタイム】

	がつ	にち
A じゅぎょうは たのしかったですか。	○	○
B たくさん えいごを はなしましたか。	○	○
C ともだちと あいさつは できましたか。	○	○

Unit 2

からだの ちょうしを きいてみよう

How are you?

Let's Try! 1 えいごで からだの ちょうしを きいて みよう。

<p>Good morning.</p>  <p>Good morning.</p>  <p>①</p>	<p>How are you?</p>   <p>②</p>
<p>I'm fine. Thank you. And you?</p>   <p>③</p>	<p>I'm fine. Thank you.</p>   <p>④</p>

Let's Try! 2 おおきな こえて アルファベットを いって みよう。

A B C D E F G H I
J K L M N O P Q R
S T U V W X Y Z

メインと同じキャラクターのイラストを使う

Let's Try! 3 リズムにあわせていってみよう。

<p>①</p>  <p>fine</p>	<p>②</p>  <p>good</p>	<p>③</p>  <p>happy</p>
<p>④</p>  <p>sleepy</p>	<p>⑤</p>  <p>hungry</p>	<p>⑥</p>  <p>sad</p>
<p>⑦</p>  <p>angry</p>	<p>⑧</p>  <p>tired</p>	<p>⑨</p>  <p>sick</p>

Let's Try! 4 せんせいがいった きもちを ゆびで おさえてみよう。

【ふりかえりタイム】


	がつ	にち	がつ	にち				
A じゅぎょうは たのしか った ですか。	○	○	○	○	○	○	○	○
B たくさん えいごを は なしましたか。	○	○	○	○	○	○	○	○
C いまの きもち は なん ばんの え ですか。								

すきなどうぶつをつたえよう

Unit 3

I like animals.

Let's Try! 1 なにが いるかな? どうぶつの なまえを えいごで いっ
てみよう。また、なきごえを まねしてみよう。




Who is in the zoo?





Let's Try! 2 せんせいが いった どうぶつを ゆびで おさえてみよう。

Let's Try! 3 すきか きらいか きいてみよう。


Do you like lions?








①



**Yes, I do.
I like lions.**


②



**No, I don't.
I don't like lions.**

③

Let's Try! 3 おおきいですか。ちいさいですか。せんで むすぼう。



●
Big

●
Small

【ふりかえりタイム】










	が つ に ち	が つ に ち
A じゅぎょうは たのしか った ですか。	○ ○ ○ ○ ○ ○	○ ○ ○ ○ ○ ○
B たくさん えいごを は な しましたか。	○ ○ ○ ○ ○ ○	○ ○ ○ ○ ○ ○
C すきな どうぶつを え いごで いえ ましたか。	○ ○ ○ ○ ○ ○	○ ○ ○ ○ ○ ○

Unit 4


すきな いろや かたちを きいてみよう

What color do you like?


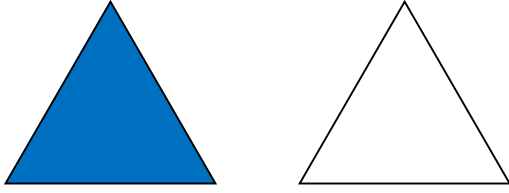

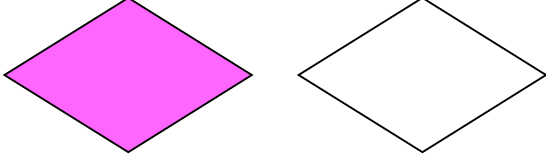

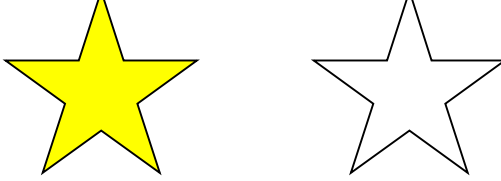
Let's Try! 1 リズムにあわせていってみよう。

()  red	()  blue	()  yellow
()  green	()  black	()  white
()  pink	()  purple	()  orange

Let's Try! 2 うえの え から すきな いろを えらび、()に ○をかこう。
そして ともだちと すきな いろをつたえあおう。



Let's Try! 3 リズムにあわせて かたちや いろを いってみよう。

 <p style="text-align: center;">circle</p>	 <p style="text-align: center;">triangle</p>
 <p style="text-align: center;">square</p>	 <p style="text-align: center;">diamond</p>
 <p style="text-align: center;">rectangle</p>	 <p style="text-align: center;">star</p>

Let's Try! 4 うえの かたちに いろを ぬろう。

【ふりかえりタイム】

	がつ	にち	がつ	にち	がつ	にち
A じゅぎょうは たのし かったですか。	○	○	○	○	○	○
B たくさん えいごを はなしましたか。	○	○	○	○	○	○
C ともだちに すきな いろを いえましたか。	○	○	○	○	○	○
D ともだちに なにいろが すきか ききましたか。	○	○	○	○	○	○
E かたちを えいごで いえましたか。	/		○	○	○	○

曜日をつなげるラインを、
オリジナルに変更した

Unit 5

きょうは なんよう日か きいてみよう

What day is it today?

Let's Try! 1 リズムにあわせて よう日を いってみよう。










Let's Try! 2 せんせいが いった よう日を、ゆびで おさえてみよう。

Let's Try! 3 せんせいの しつもんをきいて こたえに ○をかこう。

What day is it today?










 日よう日 ()	 月よう日 ()	 火よう日 ()	
 水よう日 ()	 木よう日 ()	 金よう日 ()	 土よう日 ()

Let's Try! 4 せんせいの しつもの こたえに ○をかこう。

What day of the week do you like?



 日よう日 ()	 月よう日 ()	 火よう日 ()	
 水よう日 ()	 木よう日 ()	 金よう日 ()	 土よう日 ()

【ふりかえりタイム】

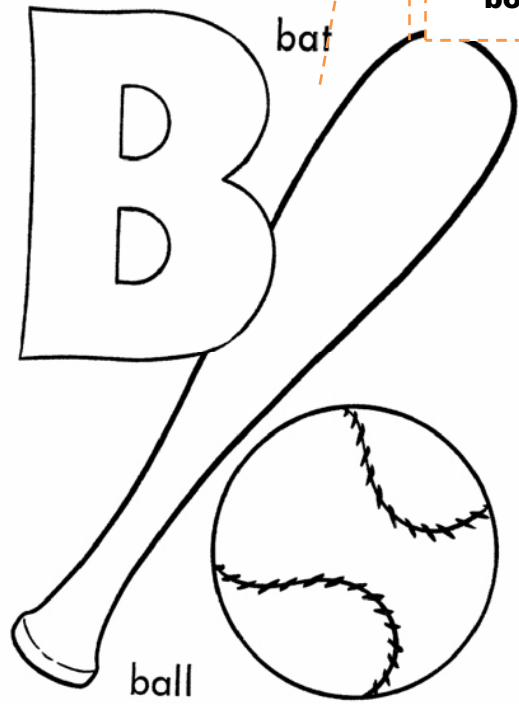

	が	つ	に	ち	が	つ	に	ち
A きょうの じゅぎょうは、 たのしかったですか。	○	○	○	○	○	○	○	○
B たくさん えいごを はな しましたか。	○	○	○	○	○	○	○	○
C ようびを えいごで いえ るようになりましたか。	○	○	○	○	○	○	○	○

ALPHABET



枠内の絵にそれぞれ変更する


Let's Try! アルファベットに いろを ぬろう。



book




cat




枠内の絵にそれぞれ変更する


Let's Try! アルファベットに いろを ぬろう。



fish



elephant




flowers



gorilla



girl


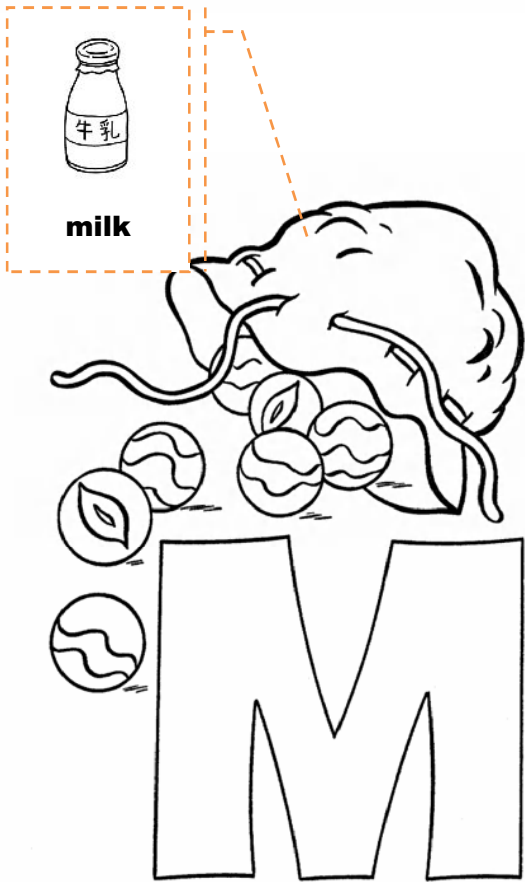

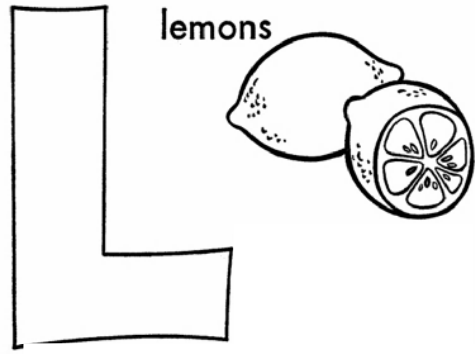



hat

ink

枠内の絵にそれぞれ変更する

Let's Try! アルファベットに いろを ぬろう。




枠内の絵にそれぞれ変更する


Let's Try! アルファベットに いろを ぬろう。



octopus



owl





Pelican



panda



QUEEN OF HEARTS




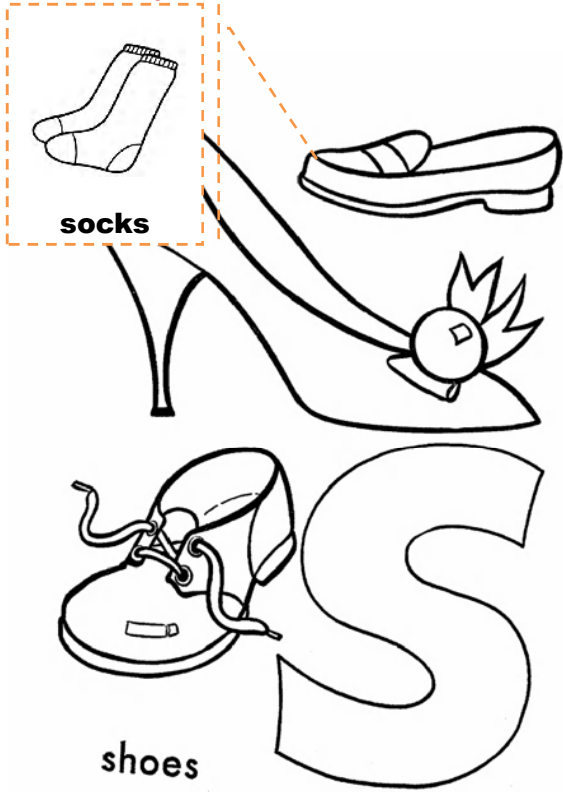
rabbit



rice



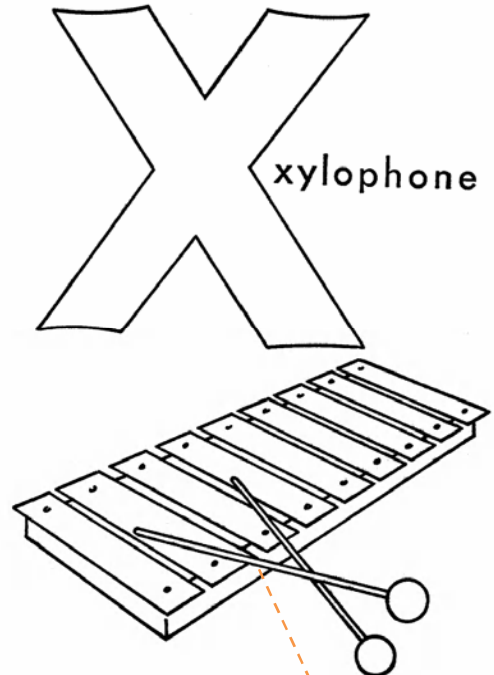
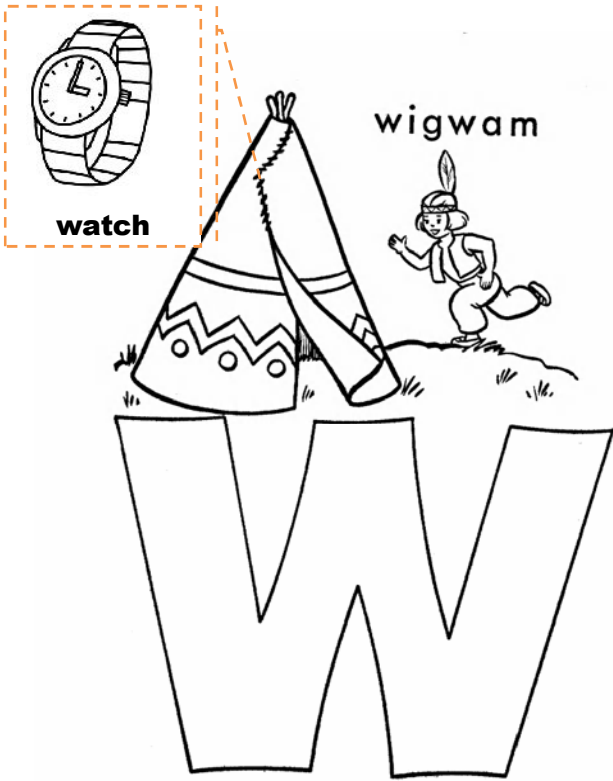
枠内の絵にそれぞれ変更する

Let's Try! アルファベットに いろを ぬろう。



枠内の絵にそれぞれ変更する

Let's Try! アルファベットに いろを ぬろう。



平成 30 年 ○月○日 初版発行
編集執筆 生駒市英語教育推進委員会
発 行 者 生駒市教育委員会
印 刷 者 株式会社○○○○○



ねん

くみ

ばん

な
ま
え