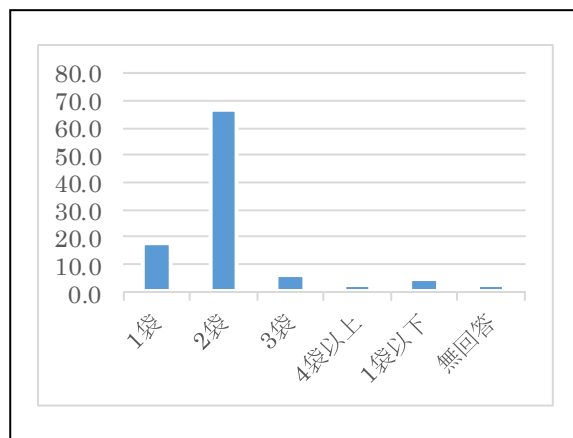


「ごみ減量化に向けて」アンケート集計結果（平成 28 年 9 月実施分）

■クロス集計（世帯数別の「一週間で出す指定袋の袋数」）

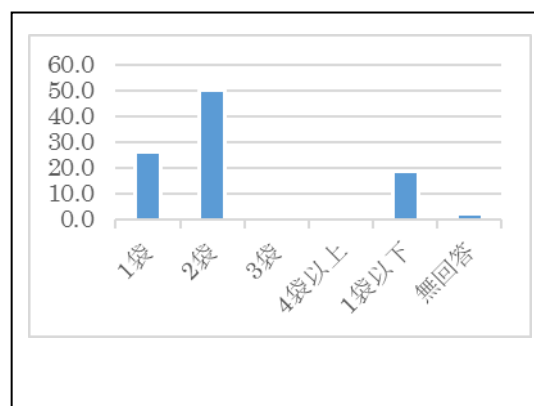
Q 7. 一週間(燃えるごみの収集 2 回)で指定袋を何袋出しますか。

1	1袋	208 (17.6%)
2	2袋	790 (66.9%)
3	3袋	71 (6.0%)
4	4袋以上	30 (2.5%)
	内訳	
	・4袋	12
	・5袋	4
	・無回答	14
5	毎週は出さない。	58 (4.9%)
	内訳	
	・1袋/2週	33
	・1袋/3週	5
	・1袋/4週	6
	・1袋/5週	1
	・2袋/3	2
	・無回答	11
6	無回答	24 (2.0%)



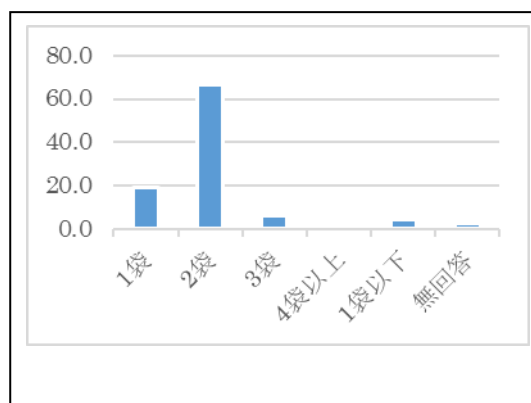
Q 7. 一週間(燃えるごみの収集 2 回)で指定袋を何袋出しますか。(世帯数別)

① 1人世帯	157 (13.3%)	
1	1袋	41 (26.1%)
2	2袋	79 (50.3%)
3	3袋	2 (1.3%)
4	4袋以上	1 (0.6%)
	内訳	
	・4袋	1
	・5袋	0
	・無回答	0
5	毎週は出さない。	30 (19.1%)
	内訳	
	・1袋/2週	15
	・1袋/3週	3
	・1袋/4週	4
	・1袋/5週	1
	・2袋/3	2
	・無回答	5
6	無回答	4 (2.5%)



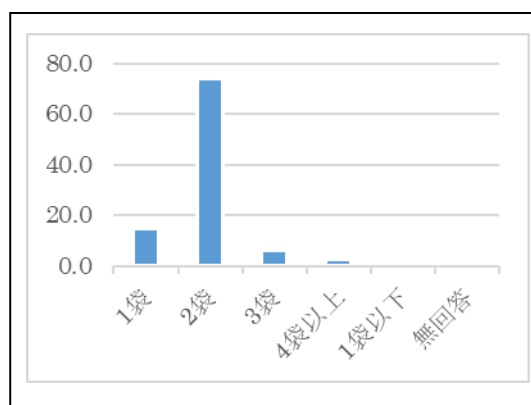
② 2人世帯 477 (40.4%)

1	1袋	91 (19.1%)
2	2袋	319 (66.9%)
3	3袋	30 ( 6.3%)
4	4袋以上	5 ( 1.0%)
	内訳	
	・4袋	2
	・5袋	2
	・無回答	1
5	毎週は出さない。	21 ( 4.4%)
	内訳	
	・1袋/2週	13
	・1袋/3週	2
	・1袋/4週	1
	・1袋/5週	0
	・2袋/3	1
	・無回答	4
6	無回答	11 ( 2.3%)

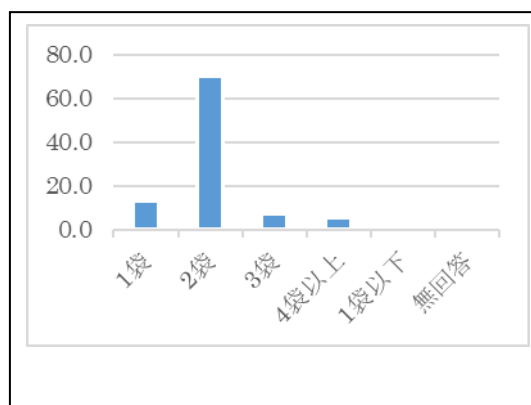


③ 3人世帯 245 (20.7%)

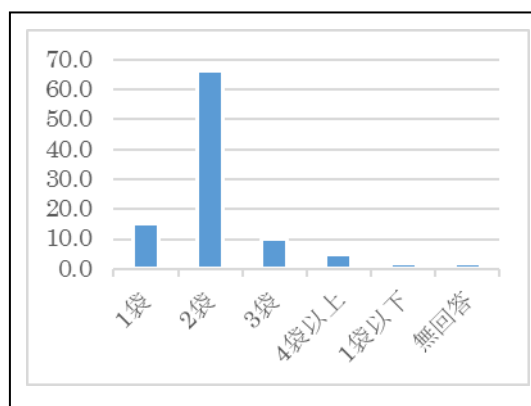
1	1袋	37 (15.1%)
2	2袋	182 (74.3%)
3	3袋	16 ( 6.5%)
4	4袋以上	7 ( 2.9%)
	内訳	
	・4袋	1
	・5袋	1
	・無回答	5
5	毎週は出さない。	1 ( 0.4%)
	内訳	
	・1袋/2週	0
	・1袋/3週	0
	・1袋/4週	1
	・1袋/5週	0
	・2袋/3	0
	・無回答	0
6	無回答	2 ( 0.8%)



④ 4人世帯	209 (17.7%)
1 1袋	28 (13.4%)
2 2袋	147 (70.3%)
3 3袋	15 ( 7.2%)
4 4袋以上	11 ( 5.3%)
内訳	
・ 4袋	6
・ 5袋	0
・ 無回答	5
5 毎週は出さない。	4 ( 1.9%)
内訳	
・ 1袋/2週	3
・ 1袋/3週	0
・ 1袋/4週	0
・ 1袋/5週	0
・ 2袋/3	0
・ 無回答	1
6 無回答	4 ( 1.9%)



⑤ 5人世帯	59 ( 5.0%)
1 1袋	9 (15.3%)
2 2袋	39 (66.1%)
3 3袋	6 (10.2%)
4 4袋以上	3 ( 5.1%)
内訳	
・ 4袋	1
・ 5袋	1
・ 無回答	1
5 毎週は出さない。	1 ( 1.7%)
内訳	
・ 1袋/2週	1
・ 1袋/3週	0
・ 1袋/4週	0
・ 1袋/5週	0
・ 2袋/3	0
・ 無回答	0
6 無回答	1 ( 1.7%)



⑥ 6人世帯以上	28 ( 1.6%)
1 1袋	208 (17.6%)
2 2袋	790 (66.9%)
3 3袋	71 ( 6.0%)
4 4袋以上	30 ( 2.5%)
内訳	
・ 4袋	12
・ 5袋	4
・ 無回答	14
5 毎週は出さない。	58 ( 4.9%)
内訳	
・ 1袋/2週	33
・ 1袋/3週	5
・ 1袋/4週	6
・ 1袋/5週	1
・ 2袋/3	2
・ 無回答	11
6 無回答	24 ( 2.0%)

