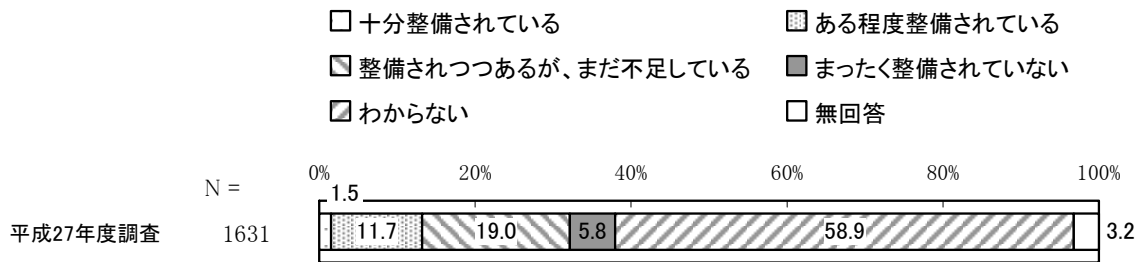


6 高齢者と障がい者のスポーツについて

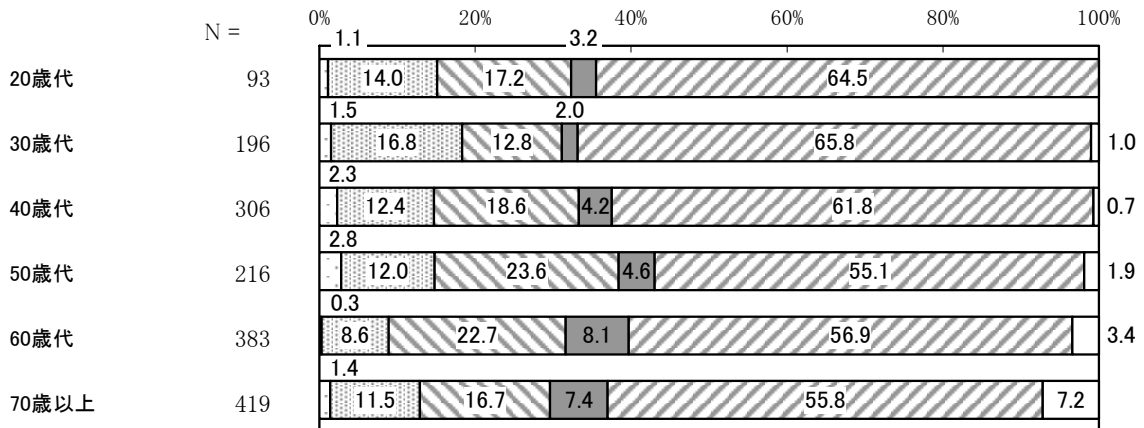
問 33 高齢者がスポーツを行う環境は整備されていると思いますか。(〇は1つ)

「わからない」を除くと、「整備されつつあるが、まだ不足している」の割合が 19.0%と最も高く、次いで「ある程度整備されている」の割合が 11.7%となっています。

年代別でみると、他に比べ 50 歳代、60 歳代で「整備されつつあるが、まだ不足している」の割合が高くなっています。



【年代別】



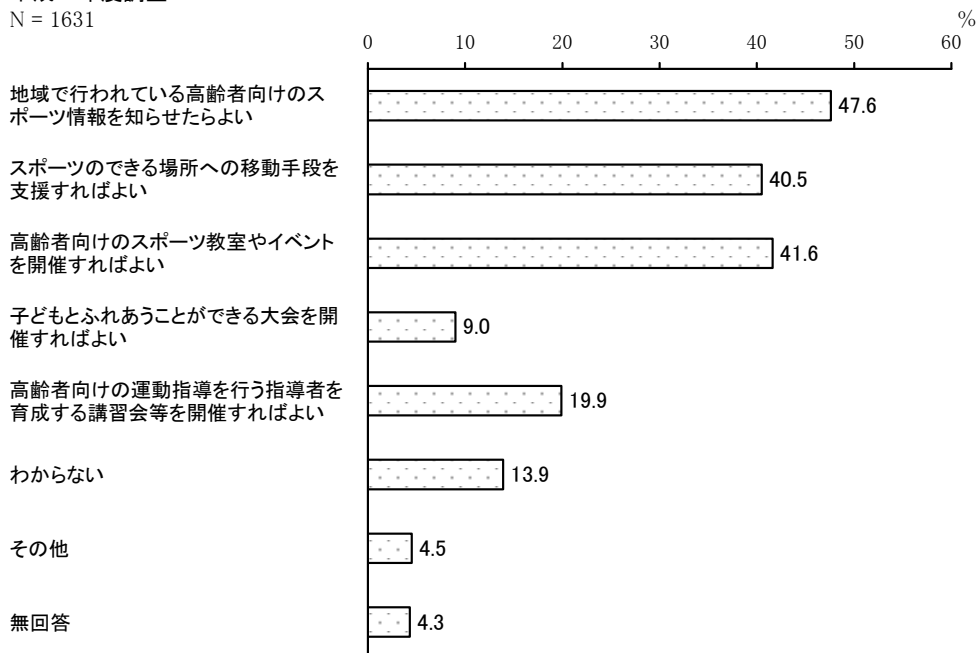
問 34 どうすればより多くの高齢者がスポーツに親しむことができますか。
(○は3つまで)

「地域で行われている高齢者向けのスポーツ情報を知らせたらよい」の割合が 47.6%と最も高く、次いで「高齢者向けのスポーツ教室やイベントを開催すればよい」の割合が 41.6%、「スポーツのできる場所への移動手段を支援すればよい」の割合が 40.5%となっています。

年代別でみると、年代が低くなるにつれ「子どもとふれあうことができる大会を開催すればよい」の割合が高くなっています。また、他に比べ 20 歳代から 50 歳代で「スポーツのできる場所への移動手段を支援すればよい」の割合が高くなっています。

「その他」の意見としては、“運動したことのない人が多いので介護予防運動のようなものがあればよい”、“まず本人がスポーツをする気持ちを持たせる事が第一”、“小さな施設でよいので拠点を増やす”といった内容の記述がみられます。

平成27年度調査
N = 1631



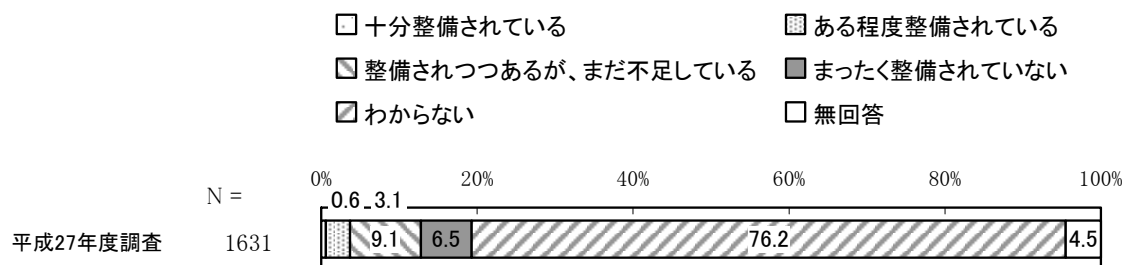
【年代別】

単位：%

区分	有効回答数 (件)	地域で行われている高齢者向けのスポーツ情報を知らせたらよい	スポーツのできる場所への移動手段を支援すればよい	高齢者向けのスポーツ教室やイベントを開催すればよい	子どもとふれあうことができる大会を開催すればよい	高齢者向けの運動指導を行う指導者を育成する講習会等を開催すればよい	わからない	その他	無回答
20 歳代	93	41.9	53.8	40.9	21.5	22.6	11.8	3.2	—
30 歳代	196	45.4	48.5	40.8	16.8	13.8	12.8	3.6	2.6
40 歳代	306	45.1	49.3	40.2	11.4	18.6	15.7	5.9	1.0
50 歳代	216	48.1	48.6	44.0	7.4	22.7	13.0	4.2	1.4
60 歳代	383	53.3	36.3	46.2	6.0	20.9	10.2	4.2	3.9
70 歳以上	419	46.1	27.9	37.7	4.1	20.5	17.7	4.8	10.3

問 35 障がい者がスポーツを行う環境は整備されていると思いますか。(〇は1つ)

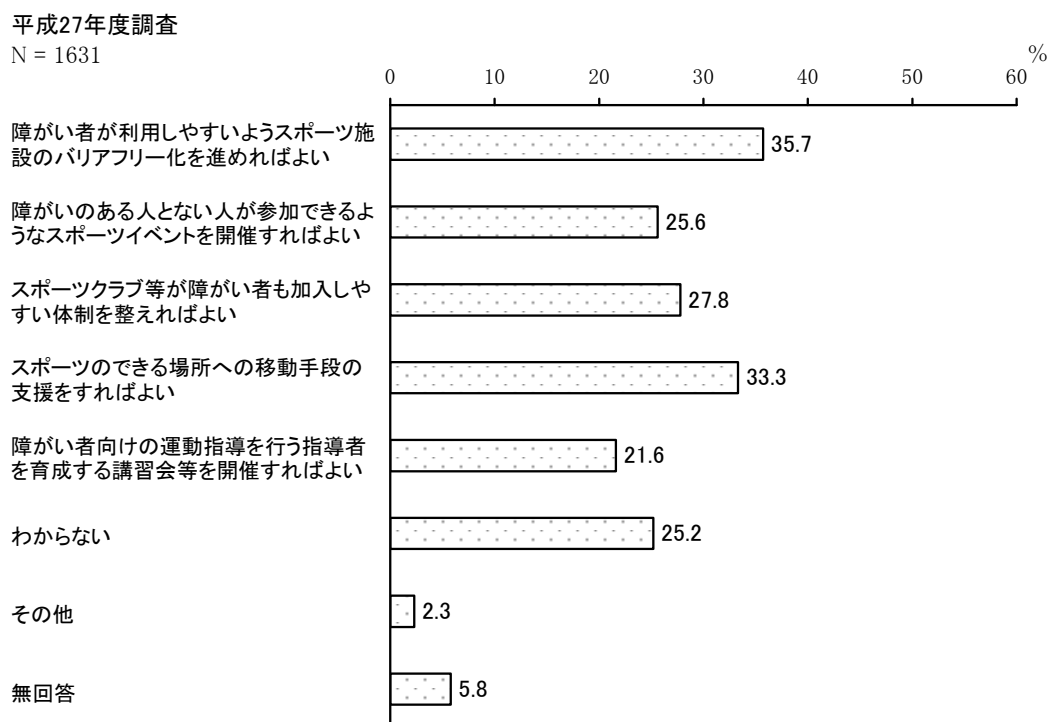
「十分整備されている」と「ある程度整備されている」をあわせた“整備されている”の割合が3.7%、「整備されつつあるが、まだ不足している」の割合が9.1%、「まったく整備されていない」の割合が6.5%となっています。



問 36 どうすればより多くの障がい者がスポーツに親しむことができると思いますか。(〇は3つまで)

「障がい者が利用しやすいようスポーツ施設のバリアフリー化を進めればよい」の割合が35.7%と最も高く、次いで「スポーツのできる場所への移動手段の支援をすればよい」の割合が33.3%、「スポーツクラブ等が障がい者も加入しやすい体制を整えればよい」の割合が27.8%となっています。

「その他」の意見としては、“障がい者スポーツで有名な方の講演会を開く”、“近場で、お金がかからず、援助、指導する人がいれば行きやすい”といった内容の記述がみられます。

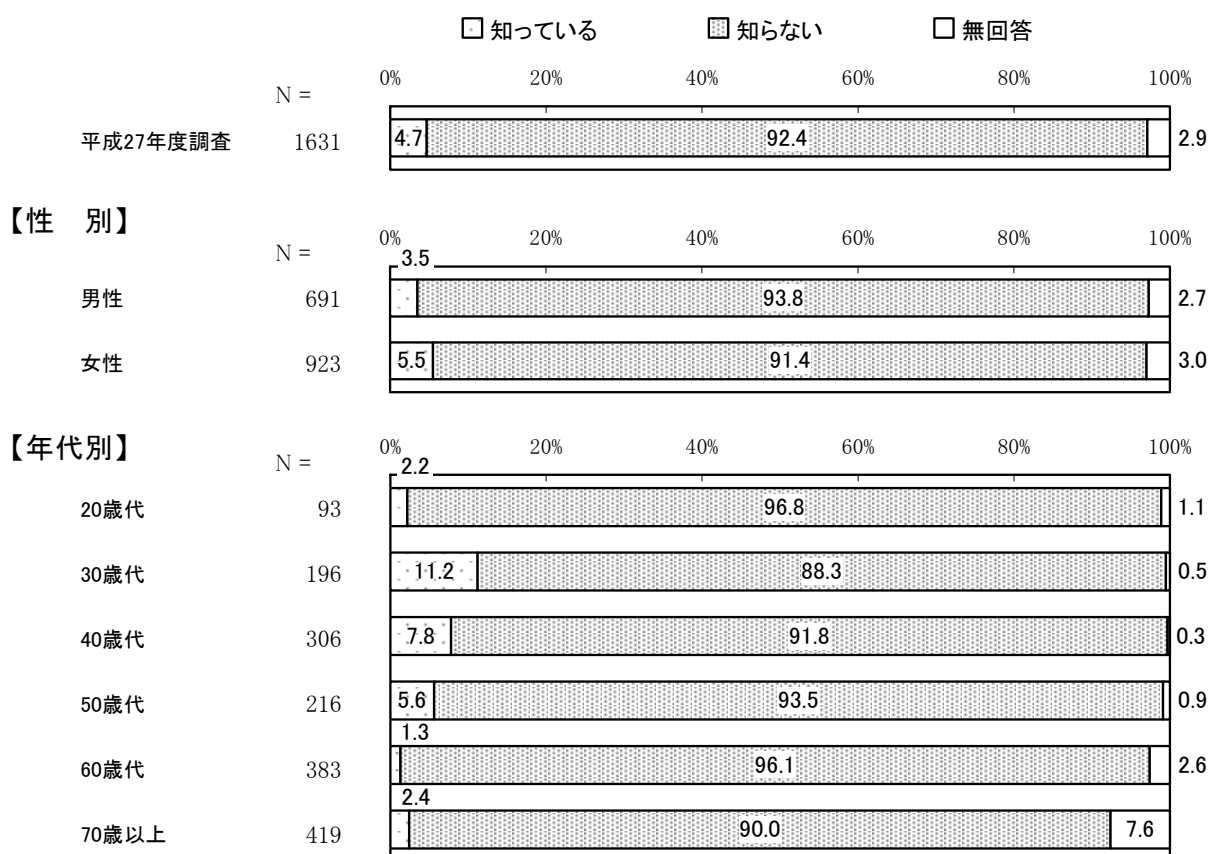


7 総合型地域スポーツクラブについて

【すべての方にうかがいます。】

問 37 あなたは、総合型地域スポーツクラブを知っていますか。

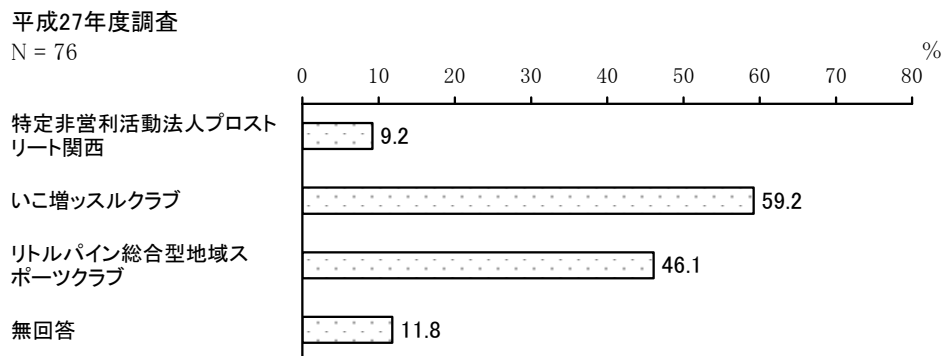
「知っている」の割合が4.7%、「知らない」の割合が92.4%となっています。
性別で見ると、大きな変化はみられません。
年代別で見ると、他に比べ30歳代で「知っている」の割合が高くなっています。



【「1. 知っている」と回答した方にうかがいます。】

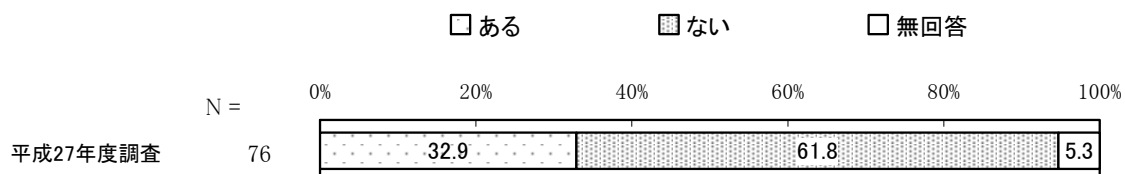
問 38 あなたが知っているクラブはどれですか。(〇はいくつでも)

「いこ増ッスルクラブ」の割合が 59.2%と最も高く、次いで「リトルパイン総合型地域スポーツクラブ」の割合が 46.1%となっています。



問 39 あなたやあなたのお子様は、総合型地域スポーツクラブが開催する教室などに参加したことがありますか。

「ある」の割合が 32.9%、「ない」の割合が 61.8%となっています。



【問37で「2. 知らない」、問39で「2. ない」と回答した方にうかがいます。】

問40 どの様な内容や運営方法であれば参加したいと思いますか。(〇は3つまで)

「身近な場所で開催されるもの」の割合が47.6%と最も高く、次いで「競技ではなく、楽しく気軽に参加できるもの」の割合が44.1%、「無料または安価で参加できるもの」の割合が34.2%となっています。


性別でみると、男性に比べ女性で「競技ではなく、楽しく気軽に参加できるもの」の割合が高くなっています。

年代別でみると、他に比べ30歳代、40歳代で「無料または安価で参加できるもの」の割合が、60歳代で「身近な場所で開催されるもの」の割合が高くなっています。

「その他」の意見としては、“参加したくない”、“休日に開催されるもの”、“託児所があるもの”、“興味があるもの”、“広く告知されているもの”といった内容の記述が多くみられます。

平成27年度調査

N = 1560



【性別】

単位：%

区分	有効回答数(件)	事前に申込みの必要がないもの	無料または安価で参加できるもの	プロ選手やオリンピックなどの指導を受けることができるもの	競技ではなく、楽しく気軽に参加できるもの	継続して定期的に開催されるもの	身近な場所で開催されるもの	駅周辺や公共交通機関を利用して参加できるもの	早朝や夜間に開催されるもの	平日に開催されるもの	その他	無回答
男性	667	31.2	32.1	9.4	41.2	26.4	45.7	13.2	5.7	4.9	3.9	8.1
女性	876	30.8	35.6	5.7	46.3	23.6	49.2	15.2	3.3	5.8	4.2	8.9

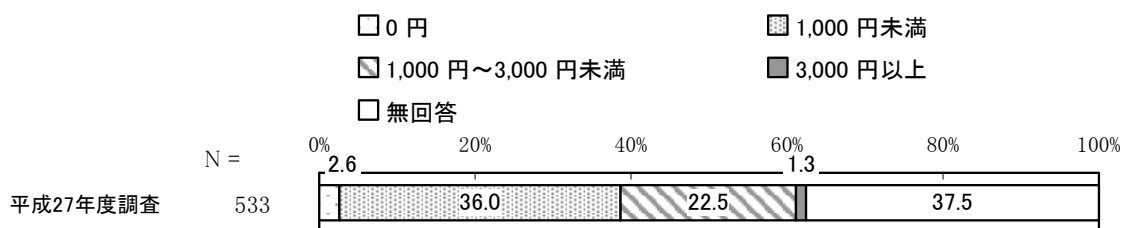
【年代別】

単位：%

区分	有効回答数(件)	事前に申込みの必要がないもの	無料または安価で参加できるもの	プロ選手やオリンピックなどの指導を受けることができるもの	競技ではなく、楽しく気軽に参加できるもの	継続して定期的に開催されるもの	身近な場所で開催されるもの	駅周辺や公共交通機関を利用して参加できるもの	早朝や夜間に開催されるもの	平日に開催されるもの	その他	無回答
20歳代	92	29.3	32.6	14.1	45.7	23.9	40.2	19.6	5.4	3.3	3.3	6.5
30歳代	184	26.6	42.4	15.2	44.0	15.8	45.1	17.4	6.5	3.3	8.7	4.9
40歳代	297	28.6	43.1	9.4	40.1	27.6	44.8	14.1	7.4	5.7	3.4	5.4
50歳代	214	29.9	38.3	10.7	42.1	27.1	46.7	15.9	7.5	2.8	0.9	9.3
60歳代	370	33.5	32.7	4.1	46.5	30.5	56.5	13.8	2.2	5.9	3.2	6.8
70歳以上	385	33.5	22.6	1.6	45.7	20.5	44.9	11.2	1.0	7.8	5.2	14.5

＜参加したいと思う利用料（「無料または安価で参加できるもの」と回答した人）＞

「1,000円未満」の割合が36.0%と最も高く、次いで「1,000円～3,000円未満」の割合が22.5%となっています。



8 市・市教育委員会の施策・事業について

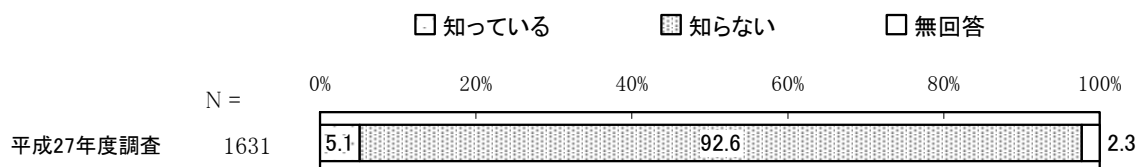
【すべての方にうかがいます。】

問 41 あなたは、「生駒市スポーツ振興基本計画」を知っていますか。

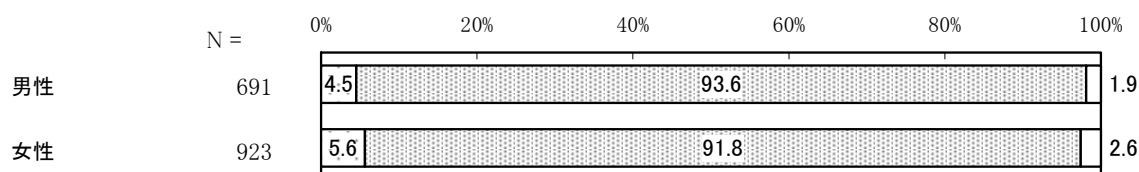
「知っている」の割合が 5.1%、「知らない」の割合が 92.6%となっています。

性別でみると、大きな差異はみられません。


年代別でみると、大きな差異はみられません。



【性別】

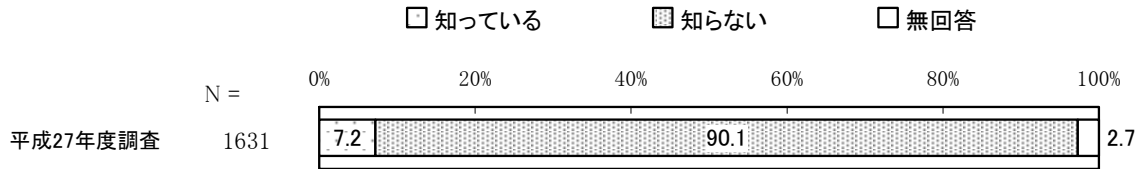


【年代別】

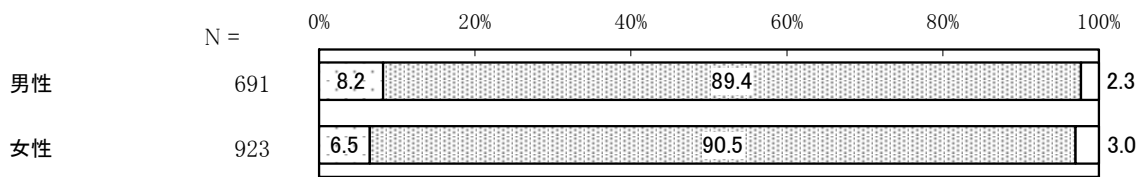


問 42 あなたは、「北部スポーツタウン構想」を知っていますか。


「知っている」の割合が7.2%と、「知らない」の割合が90.1%になっています。
 性別でみると、大きな差異はみられません。
 年代別でみると、他に比べ30歳代で「知っている」の割合が高くなっています。



【性別】



【年代別】



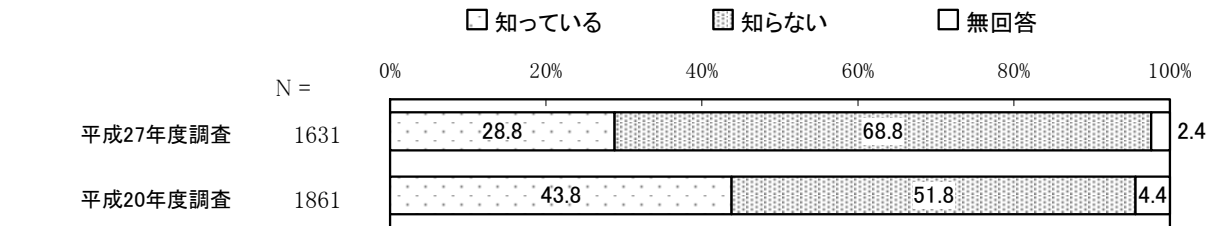
問 43 あなたは、市や市教育委員会が主催するスポーツ大会やスポーツ教室を知っていますか。

「知っている」の割合が28.8%「知らない」の割合が68.8%となっています。

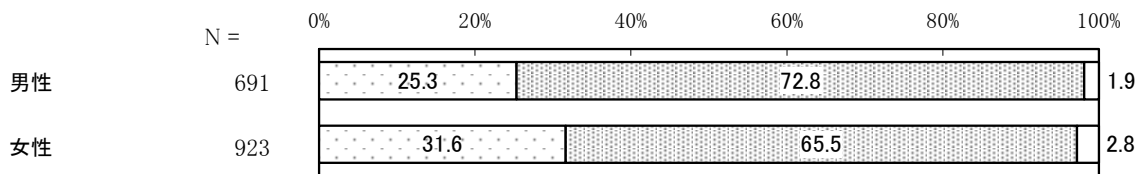
平成20年度調査と比較すると、「知らない」の割合が高く、「知っている」の割合が低くなっています。

性別で見ると、男性に比べ女性で「知っている」の割合が高くなっています。


年代別で見ると、他に比べ40歳代、50歳代で「知っている」の割合が高くなっています。



【性別】



【年代別】



【「1. 知っている」と回答した方にうかがいます。】

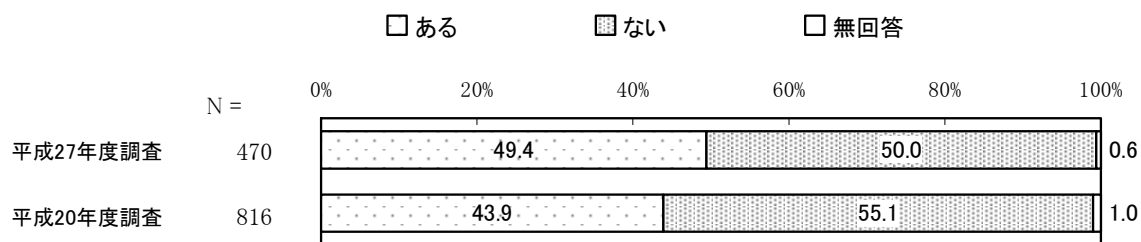
問 44 あなたは、市や市教育委員会が主催するスポーツ大会やスポーツ教室に参加したことがありますか。(○は1つ)

「ある」の割合が49.4%、「ない」の割合が50.0%となっています。


平成20年度調査と比較すると、「ある」の割合が高く、「ない」の割合が低くなっています。

性別でみると、女性に比べ男性で「ある」の割合が高くなっています。


年代別でみると、他に比べ20歳代、70歳以上で「ある」の割合が高くなっています。



【性別】



【年代別】



【「1. ある」と回答した方にうかがいます。】

問 45 あなたが参加したことがある催しは何ですか。(〇はいくつでも)

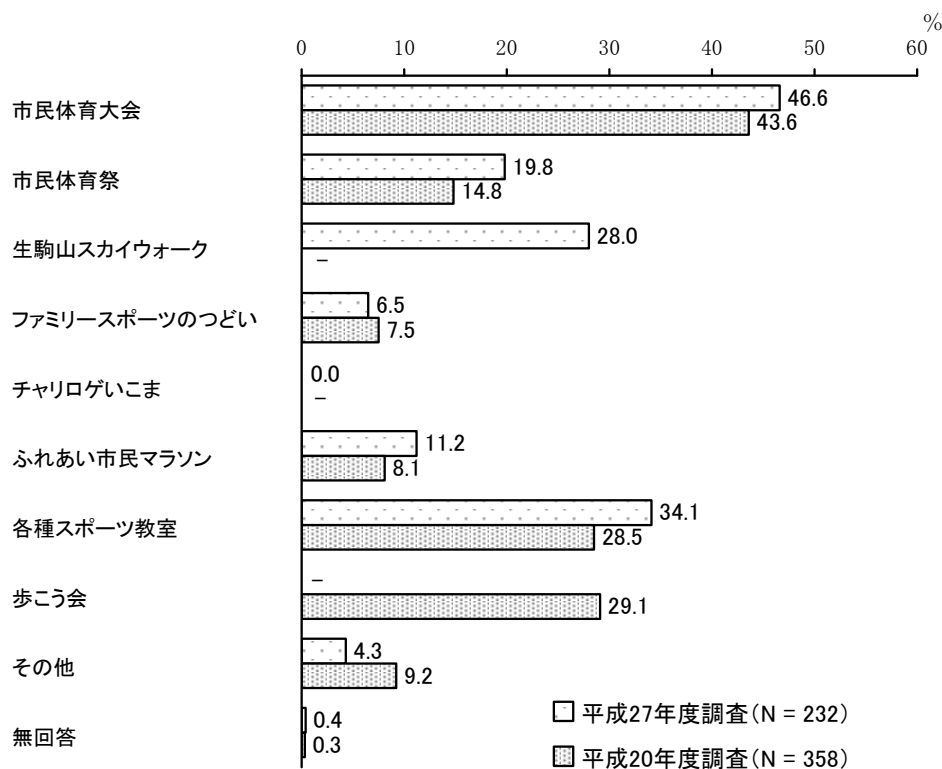
「市民体育大会」の割合が 46.6%と最も高く、次いで「各種スポーツ教室」の割合が 34.1%、「生駒山スカイウォーク」の割合が 28.0%となっています。

平成 20 年度調査と比較すると、「市民体育祭」「各種スポーツ教室」の割合が高くなっています。

性別で見ると、女性に比べ男性で「市民体育大会」「市民体育祭」の割合が高くなっています。一方、男性に比べ女性で「ファミリースポーツのつどい」「各種スポーツ教室」の割合が高くなっています。

年代別で見ると、他に比べ 40 歳代で「各種スポーツ教室」の割合が、50 歳代で「市民体育大会」の割合が高くなっています。

「その他」の意見としては、「グラウンドゴルフ大会」、「ソフトボール大会」、「寿大学のスポーツ大会」、「ゆうゆう・らくらく体操」、「少年野球」といった内容の記述がみられます。



※平成 27 年度調査には「歩こう会」の選択肢はありません。

※平成 20 年度調査には「生駒山スカイウォーク」「チャリログ生駒」の選択肢はありません。

【性別】

単位：%

区分	有効回答数 (件)	市民体育大会	市民体育祭	生駒山スカイウォーク	ファミリースポーツのつどい	チャリロゲいこま	ふれあい市民マラソン	各種スポーツ教室	その他	無回答
男性	98	54.1	22.4	29.6	3.1	—	10.2	18.4	5.1	—
女性	132	40.2	17.4	27.3	9.1	—	11.4	45.5	3.8	0.8

【年代別】

単位：%

区分	有効回答数 (件)	市民体育大会	市民体育祭	生駒山スカイウォーク	ファミリースポーツのつどい	チャリロゲいこま	ふれあい市民マラソン	各種スポーツ教室	その他	無回答
20歳代	15	40.0	—	33.3	—	—	26.7	26.7	—	—
30歳代	19	52.6	10.5	5.3	15.8	—	21.1	26.3	10.5	—
40歳代	51	49.0	15.7	25.5	7.8	—	7.8	52.9	2.0	—
50歳代	41	61.0	19.5	19.5	17.1	—	12.2	29.3	2.4	—
60歳代	55	34.5	25.5	30.9	1.8	—	9.1	32.7	5.5	—
70歳以上	49	42.9	26.5	42.9	—	—	6.1	24.5	6.1	2.0