令和３年度

税　務　概　要

奈良県　生駒市

目　　次

１　市　　勢

１．市の概要 ---------- 1
２．行政機構 ---------- 3

２　財　政　と　市　税

１．令和３年度歳入歳出予算（当初予算） ---------- 6
２．令和２年度歳入歳出決算 ---------- 7
３．市税決算額・構成比の推移 ---------- 8
４．市税の予算・調定・収入額（決算額）の推移 ---------- 9
５．徴税費に関する調べ ---------- 13
６．市税の概要 ---------- 14

３　市　民　税

１．個人市民税 ---------- 15
２．法人市民税 ---------- 18

４　資　産　税

１．固定資産税 ---------- 20
２．都市計画税 ---------- 27
３．特別土地保有税 ---------- 29

５　諸税及び諸証明

１．軽自動車税 ---------- 30
２．国民健康保険税 ---------- 33
３．税務関係諸証明・閲覧手数料調べ ---------- 34

６　徴　　収

１．市税徴収率の推移 ---------- 35
２．滞納発生状況 ---------- 37
３．不納欠損処分状況 ---------- 39
４．執行停止処分状況 ---------- 40
５．督促状発送状況 ---------- 41
６．督促手数料・延滞金収入状況 ---------- 41
７．口座振替納付状況 ---------- 42

７　関係委員会等

１．固定資産評価員 ---------- 43
２．固定資産評価審査委員会 ---------- 43

（注）１　各表中の構成比率については、端数処理等の関係上、合計と内訳の計が一致しない場合があります。
２　各表中の金額のうち、単位が千円で表示されている箇所については、端数処理等の関係上、合計と内訳の計が一致しない場合があります。

1　市　　勢

1．市 の 概 要

(1) 位置及び面積

◎　生駒市の隣接市町村　　北∧大阪府：**枚方市**
東＞京都府：**京田辺市・精華町**　奈良県：**奈良市・大和郡山市**
南∨奈良県：**斑鳩町・平群町**
西＜大阪府：**東大阪市・大東市・四條畷市・交野市**

◎　市域面積：５３．１５ｋ㎡　（奈良県総面積3,690.94ｋ㎡の1.44%）
周囲：約６０ｋｍ　東西：８．０ｋｍ　南北：１５．０ｋｍと南北に細長い形状

◎　地形　西に主峰、生駒山（６４２ｍ）を擁する生駒山地が南北に走り、東には矢田丘陵、西の京丘陵が同じく南北に併走して、中央に大和川流域の竜田川が南流し、いわゆる生駒谷を形成している。

(2) 市域の変遷

年　月　日	事　　項	面積(k㎡)
明治30. 4. 1	生駒郡北生駒村	13.91
大正10. 2.11	生駒町制施行	
昭和30. 3.10	生駒郡南生駒村編入	27.15
昭和32. 3.31	生駒郡北倭村編入	52.58
昭和46. 11. 1	**生駒市制施行**	52.58
平成元.11.10	（国土地理院改定値）	53.18
平成27. 3. 6	（国土地理院改定値）	53.15

大阪近郊の都市の住宅都市として、昭和３６年を境に大規模な宅地開発が続けられ、急激な人口増加が続き、昭和４６年１１月１日には市制を施行するに至った。

その後、オイルショック後の安定成長経済の下に宅地開発は活発化し、昭和５０年と昭和５５年の国勢調査の比較において、市部で全国３位の44.2%（21,613人）の人口増加率を示した。平成２(1990)年には県内３番目の１０万人都市となり、平成２２(2010)年末には１２万人を超えた。

しかし、わが国全体の人口が平成２０(2008)年に減少に転じたことに伴い、本市においても平成２５(2013)年１１月の１２１，３５０人をピークに人口が減少に転じ、今後、本格的な人口減少と少子高齢化のさらなる進行が見込まれている。

○　庁舎の概要

１　所 在 地	生駒市東新町８番３８号　℡ 0743-74-1111	
２　竣　　工	昭和56年10月20日	
３　構　　造	鉄筋コンクリート造　地上５階、地下１階	
４　面　　積	敷 地 面 積	10,849.25㎡
	建 築 面 積	3,103.80㎡
	延 床 面 積	13,733.03㎡
５　高　　さ		２４．８０ｍ
６　総 事 業 費		３，１７７百万円

○　奈良県の概要

面　積　　３，６９０．９４ｋ㎡
（令3.4）

市町村数　　12市15町12村

人　口　　1,315,605
（令3.7.1推計人口）

※生駒市人口　　115,844
（令3.7.1）

(3) 人口と世帯数の推移

（国勢調査）

区分 / 年次	世帯数	人口 総数	人口 男	人口 女	人口 増加率(%)	一世帯当りの人口	人口密度（人／km²）
昭和45年	9,263	35,550	17,200	18,350	24.7	3.84	676.1
50年	13,448	48,848	23,897	24,951	37.4	3.63	929.0
55年	20,578	70,461	34,264	36,197	44.2	3.42	1,340.1
60年	25,262	86,293	41,644	44,649	22.5	3.42	1,641.2
平成2年	30,179	99,604	48,032	51,572	15.4	3.30	1,873.1
7年	34,365	106,726	51,350	55,376	7.2	3.11	2,006.9
12年	38,303	112,830	54,069	58,761	5.7	2.95	2,121.7
17年	40,077	113,686	53,937	59,749	0.8	2.84	2,137.8
22年	44,484	118,113	56,311	61,802	3.9	2.66	2,221.0
27年	45,593	118,233	55,972	62,261	0.1	2.59	2,223.3
令和2年	47,638	116,951	55,232	61,719	−1.1	2.45	2,200.4

（令和2年は速報値）

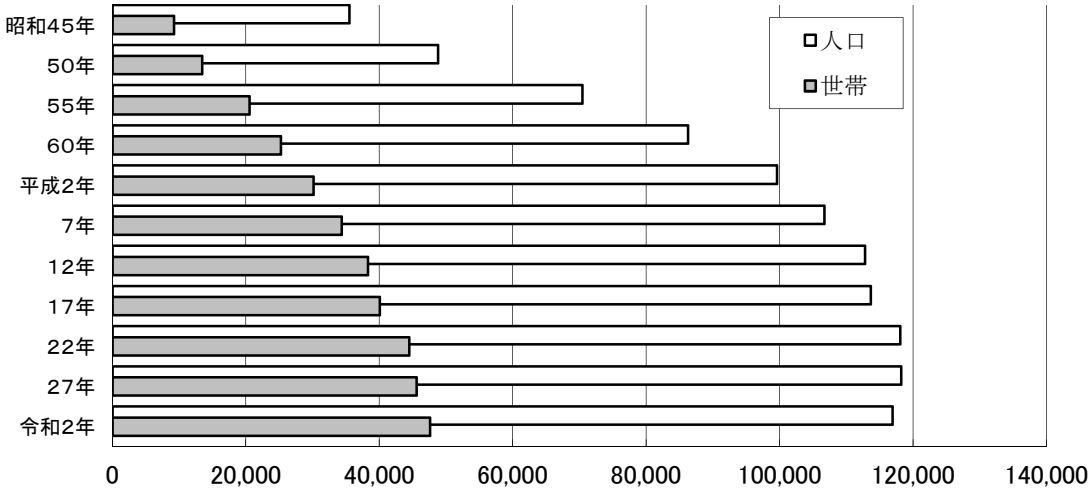

○ 年齢構成別人口

（国勢調査）

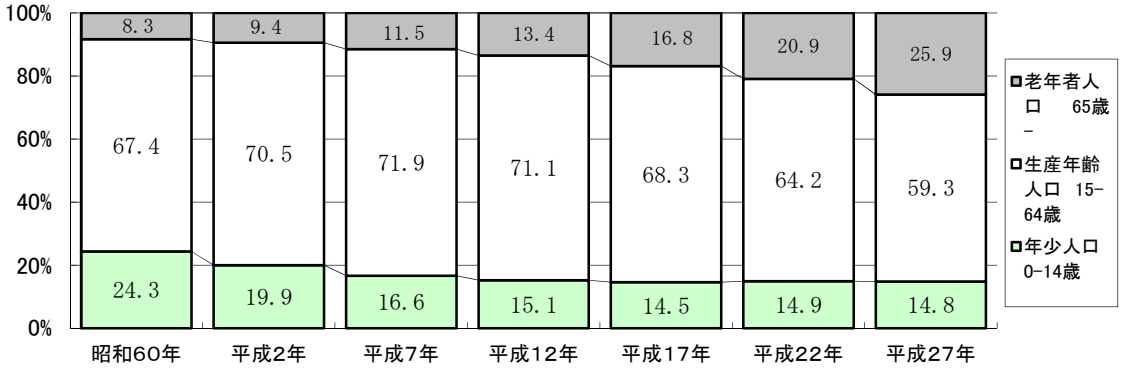

○ 産業分類別就業者数

（国勢調査）



２．行　政　機　構

（令和3年4月1日現在）

(1) 組織機構

- 市長
  - 副市長
    - 市長公室
      - 秘書課 …… 市制50周年事業室
      - 企画政策課
      - 広報広聴課
      - 人事課
    - 総務部
      - 総務課
      - 防災安全課 …… 消費生活センター
      - 契約検査課
      - 行政経営課
      - 財政課
    - 地域活力創生部
      - 市民活動推進課 …… 市民活動推進センター
      - ＩＣＴイノベーション推進課
      - ＳＤＧｓ推進課
      - 農林課
      - 商工観光課 …… 観光振興室
    - 市民部
      - 市民課
      - **課税課** …… **庶務係・市民税係・土地係・家屋係**
      - **収税課** …… **庶務係・徴収係**
      - 人権施策課 …… 人権文化センター・男女共同参画プラザ
      - 環境保全課 …… 清掃リレーセンター
    - 福祉事務所
      - 高齢施策課
      - 障がい福祉課
      - 生活支援課
    - 福祉健康部
      - 地域包括ケア推進課
      - 介護保険課
      - 健康課
      - 地域医療課
      - **国保医療課** …… 国保係、福祉医療係
    - 建設部
      - 管理課
      - 事業計画課
      - 土木課
      - 営繕課
    - 都市整備部
      - 都市計画課 …… 学研推進室、住宅政策室
      - 建築課
      - みどり公園課 …… 花のまちづくりセンター
    - 上下水道部（水道事業管理者）
      - 下水道課 …… 竜田川浄化センター
      - 総務課
      - 工務課 …… 浄水場
- 会計管理者
  - 会計課
- 市議会 …… 事務局
- 農業委員会 …… 事務局
- 選挙管理委員会 …… 事務局
- 監査委員 …… 事務局
- 公平委員会 …… （総務課）
- 固定資産評価審査委員会 …… **（総務課）**
- 教育委員会 教育長
  - 教育こども部
    - 教育総務課 …… １２小学校・８中学校
    - 教育指導課
    - 学校給食センター
    - こども課 …… ４保育園　・８幼稚園
    - 子育て支援総合センター …… こどもサポートセンター
  - 生涯学習部
    - 生涯学習課
    - 図書館 …… 図書館南分館・図書館北分館・生駒駅前図書室
    - スポーツ振興課
- 消防本部
  - 総務課
  - 予防課
  - 警防課
  - 奈良市・生駒市消防指令センター
  - 消防署
    - 本署
    - 南分署
    - 北分署

(2) 職 員 定 数

（令和3年8月1日現在）

事務部局名	定 数	実 数	差	
市長の事務部局の職員	509	488	21	
議会の事務部局の職員	8	8	0	
教育委員会の事務部局の職員	169	142	27	
農業委員会の事務部局の職員	3	2	1	※1
選挙管理委員会の事務部局の職員	3	3	0	
消防の事務部局の職員	137	132	5	
監査委員の事務部局の職員	4	3	1	※2
水道の事務部局の職員	37	32	5	
計	870	810	60	

※1 農林課職員を併任　併任職員は定数外とする。
※2 選挙管理委員会事務局職員を併任　併任職員は定数外とする。

(3) 税 務 機 構 等

○ 税務職員数

（令和3年8月1日現在）

	課長	課長補佐	主幹	係 長（主幹を除く）	主査等	係 員	合 計
3 課 計	3	3		5 (3)	8 (2)	27 (18)	45 (23)
課税課	1	2		3 (2)	4	14 (8)	24 (10)
庶務係				1 (1)	2	1 (1)	4 (2)
市民税係				1	1	7 (4)	9 (4)
土地係				1 (1)	1	4 (2)	6 (3)
家屋係						2 (1)	2 (1)
収税課	1	1		1 (1)	2	5 (4)	10 (5)
庶務係					1	1 (1)	2 (1)
徴収係				1 (1)	1	4 (3)	6 (4)
国保医療課	1			1	2 (2)	8 (6)	11 (8)
国保係				1	2 (2)	8 (6)	11 (8)

（備考）（ ）内は女性の人数

○ 税務事務通算従事年数・年齢別人数

（令和3年8月1日現在）

通算従事年数	0～ 4年未満	4～ 7年未満	7～10年未満	10～13年未満	13～16年未満	16年以上
課税課	8	7	5	2	1	1
収税課	1	0	1	6	1	1
国保医療課	7	1	2	1	1	0
計 46	16	8	8	9	3	2

（備考）通算従事年数については、国保税事務従事年数を含む。

年 齢	～24歳	25～29歳	30～34歳	35～39歳	40～49歳	50歳～
課税課	3	3	4	1	4	9
収税課	0	0	2	1	4	3
国保医療課	2	1	2	1	2	4
計 46	5	4	8	3	10	16

○ 税 務 事 務 分 掌 （行政組織規則抜粋）

課税課

庶 務 係

(1) 税務行政の総合企画、連絡調整その他税制の企画研究に関すること。
(2) 市税の基本的調査及び統計に関すること。
(3) 市民税及び固定資産に係る証明に関すること。
(4) 納税証明に関すること。
(5) 軽自動車の課税資料の調査及び賦課に関すること。
(6) 軽自動車の標識の交付に関すること。
(7) 入湯税の課税資料の調査及び賦課に関すること。
(8) 諸願届の処理に関すること。
(9) 課の庶務に関すること。

市民税係

(1) 個人の市県民税の課税資料の調査及び賦課に関すること。
(2) 法人等の市民税の課税資料の調査及び賦課に関すること。

土 地 係

(1) 土地に係る固定資産税及び都市計画税の課税資料の調査及び賦課に関すること。
(2) 土地の評価に関すること。
(3) 土地台帳及び地籍図に関すること。
(4) 特別土地保有税の課税資料の調査及び賦課に関すること。
(5) 国有資産等所在市町村交付金に関すること。
(6) 地価公示法（昭和44年法律第49号）の規定による閲覧に関すること。

家 屋 係

(1) 家屋に係る固定資産税及び都市計画税の課税資料の調査及び賦課に関すること。
(2) 償却資産に係る固定資産税の課税資料の調査及び賦課に関すること。
(3) 家屋及び償却資産の評価に関すること。
(4) 家屋台帳に関すること。

収 税 課

庶 務 係

(1) 市税（国民健康保険税を除く。）の決算に関すること。
(2) 市税（県民税を含む。以下同じ。）の日計の照合及び収入整理に関すること。
(3) 市税の納付手続に関すること。
(4) 過誤納金の充当還付に関すること。
(5) 譲与税譲与金及び県税交付金に関すること。
(6) 課の庶務に関すること。

徴 収 係

(1) 市税の徴収に関すること。
(2) 市税の督促及び催告に関すること。
(3) 市税の不納欠損、執行停止及び徴収猶予に関すること。
(4) 財産の差押え及び差押財産の換価処分に関すること。
(5) 財産の交付要求に関すること。
(6) 市税の未収金の滞納整理及び滞納処分に関すること。

国保医療課

国 保 係

(1) 国民健康保険税の課税資料の調査及び賦課に関すること。
(2) 介護保険法による第2号被保険者に係る国民健康保険税の課税資料及び賦課に関すること。
(3) 国民健康保険被保険者資格等の届出に関すること。
(4) 国民健康保険被保険者証の交付及び更新に関すること。
(5) 診療請求及び審査に関すること。
(6) 保険給付金の支払その他保険給付に関すること。
(7) 一部負担金の賦課徴収に関すること。
(8) 国民健康保険運営協議会に関すること。
(9) 課の庶務に関すること。

2　財 政 と 市 税

1．令和３年度歳入歳出予算（当初予算）

（単位：千円）

歳　入　合　計	38,184,000
1　市　税	16,017,997
1 市民税	8,266,549
1 個人市民税	7,771,355
2 法人市民税	495,194
2 固定資産税	5,909,737
1 固定資産税	5,909,021
2 国有資産等所在市町村交付金	716
3 軽自動車税	166,105
1 種別割	160,149
2 環境性能割	5,956
4 市たばこ税	412,141
5 特別土地保有税	1
6 都市計画税	1,263,464
2　地方譲与税	243,381
3　利子割交付金	31,117
4　配当割交付金	190,340
5　株式等譲渡所得割交付金	115,840
6　法人事業税交付金	72,442
7　地方消費税交付金	2,104,240
8　ゴルフ場利用税交付金	5,599
9　環境性能割交付金	32,613
10　地方特例交付金	184,275
11　地方交付税	3,913,840
12　交通安全対策特別交付金	14,675
13　分担金及び負担金	135,974
14　使用料及び手数料	764,192
15　国庫支出金	6,068,240
16　県支出金	2,937,892
17　財産収入	37,752
18　寄 附 金	113,883
19　繰 入 金	1,115,556
20　繰 越 金	200,000
21　諸 収 入	1,019,952
22　市　債	2,864,200

自主財源　依存財源

（単位：千円）

歳　出　合　計	38,184,000
1　議　会　費	351,233
2　総　務　費	4,111,766
3　民　生　費	15,789,197
4　衛　生　費	4,924,177
5　産業経済費	496,793
6　土　木　費	3,427,148
7　消　防　費	1,462,639
8　教　育　費	4,606,746
9　災害復旧費	10,150
10　公　債　費	2,954,151
11　予　備　費	50,000

（単位：千円）

1　一　般　会　計	38,184,000
2　特　別　会　計	22,422,201
(1) 公共施設整備基金	8,925
(2) 介 護 保 険	9,084,415
(3) 国民健康保険	11,063,872
(4) 後期高齢者医療	2,264,989
一般会計・特別会計　計	60,606,201
3　企　業　会　計	9,888,304
水 道 事 業	4,642,580
下 水 道 事 業	3,712,114
病 院 事 業	1,533,610
総　　計	70,494,505

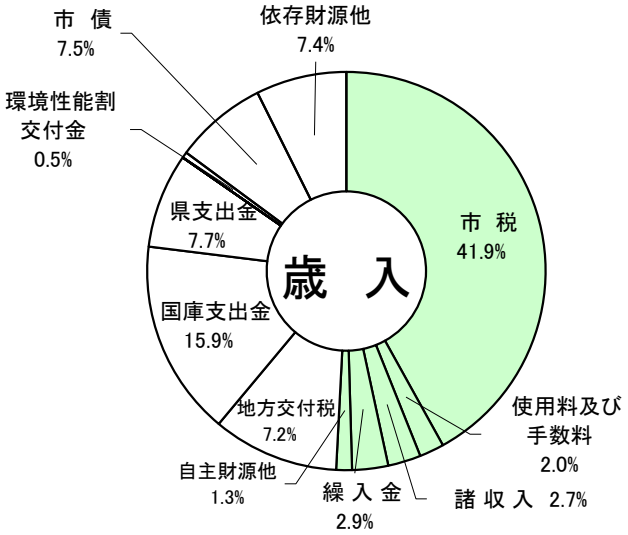

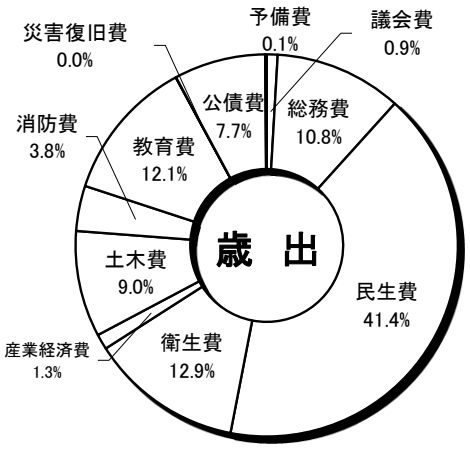

２．令和２年度歳入歳出決算

（単位：円）

歳　入　合　計	52,556,445,956
1　市　税	17,031,768,051
1 市民税	9,051,177,511
1 個人市民税	8,482,427,411
2 法人市民税	568,750,100
2 固定資産税	6,107,306,080
1 固定資産税	6,106,298,680
2 国有資産等所在市町村交付金及び納付金	1,007,400
3 軽自動車税	165,756,379
1 種別割	161,132,279
2 環境性能割	4,624,100
4 市たばこ税	413,525,037
5 特別土地保有税	0
6 都市計画税	1,294,003,044
2　地方譲与税	258,093,000
3　利子割交付金	34,767,000
4　配当割交付金	180,232,000
5　株式等譲渡所得割交付金	197,696,000
6　法人事業税交付金	57,336,000
7　地方消費税交付金	2,094,745,000
8　ゴルフ場利用税交付金	4,566,393
9　環境性能割交付金	26,298,000
10　地方特例交付金	114,460,000
11　地方交付税	4,014,822,000
12　交通安全対策特別交付金	12,164,000
13　分担金及び負担金	127,757,253
14　使用料及び手数料	702,590,846
15　国庫支出金	18,893,598,024
16　県支出金	3,323,948,727
17　財産収入	48,513,498
18　寄 附 金	166,998,511
19　繰 入 金	602,367,887
20　繰 越 金	1,625,450,526
21　諸 収 入	793,373,240
22　市　債	2,244,900,000

歳　出　合　計	50,685,001,101
1　議　会　費	329,786,139
2　総　務　費	4,787,340,435
3　民　生　費	27,255,255,639
4　衛　生　費	5,070,135,102
5　産　業　経　済　費	528,338,709
6　土　木　費	2,848,830,301
7　消　防　費	1,447,719,591
8　教　育　費	5,416,354,726
9　災　害　復　旧　費	8,519,500
10　公　債　費	2,992,720,959
11　予　備　費	0

（単位：円）

１　一　般　会　計	50,685,001,101
２　特　別　会　計	20,990,269,215
(1) 公共施設整備基金	816,817
(2) 介 護 保 険	8,615,315,187
(3) 国民健康保険	10,208,805,616
(4) 後期高齢者医療	2,165,331,595
一般会計・特別会計　計	71,675,270,316
３　企　業　会　計	9,353,925,110
水 道 事 業	3,493,019,069
下 水 道 事 業	3,700,156,645
病 院 事 業	2,160,749,396
総　　計	81,029,195,426

自主財源　依存財源

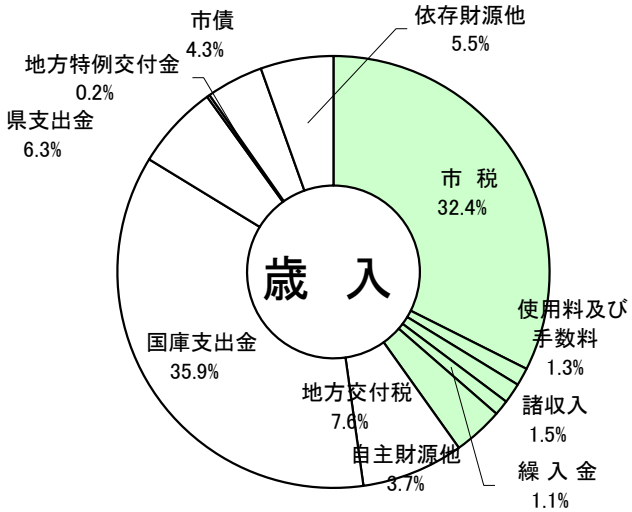

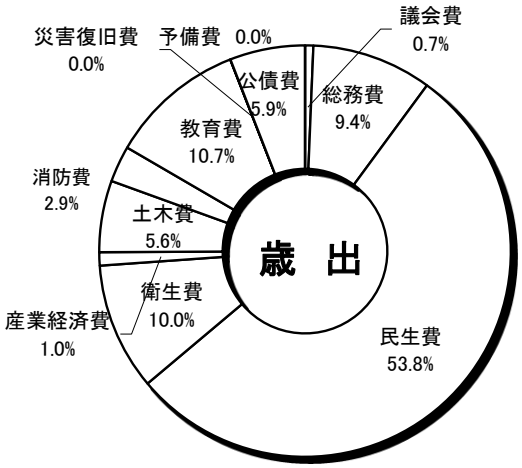

３． 市税決算額・構成比の推移

（単位：千円）

年度 / 税目	28	構成比(%)	29	構成比(%)	30	構成比(%)	元	構成比(%)	2	構成比(%)
1 市民税	9,194,268	24.2	8,974,052	24.3	9,165,880	24.7	9,055,486	21.7	9,051,178	17.2
1 個人市民税	8,441,820	22.2	8,362,867	22.6	8,474,649	22.8	8,383,027	20.1	8,482,428	16.1
2 法人市民税	752,448	2.0	611,185	1.7	691,231	1.9	672,459	1.6	568,750	1.1
2 固定資産税	6,019,170	15.9	6,118,154	16.6	6,105,759	16.4	6,134,175	14.7	6,107,306	11.6
3 軽自動車税	135,434	0.4	142,529	0.4	148,666	0.4	155,822	0.4	165,757	0.3
4 市たばこ税	439,893	1.2	410,676	1.1	401,030	1.1	402,305	1.0	413,525	0.8
5 特別土地保有税	0	0.0	0	0.0	0	0.0	0	0.0	0	0.0
6 都市計画税	1,277,996	3.4	1,293,800	3.5	1,300,472	3.5	1,302,860	3.1	1,294,002	2.5
(A) 市税合計額	17,066,761	45.0	16,939,211	45.9	17,121,807	46.1	17,050,648	40.8	17,031,768	32.4
(B) 歳入合計額	37,967,717		36,939,204		37,178,435		41,791,716		52,556,446	

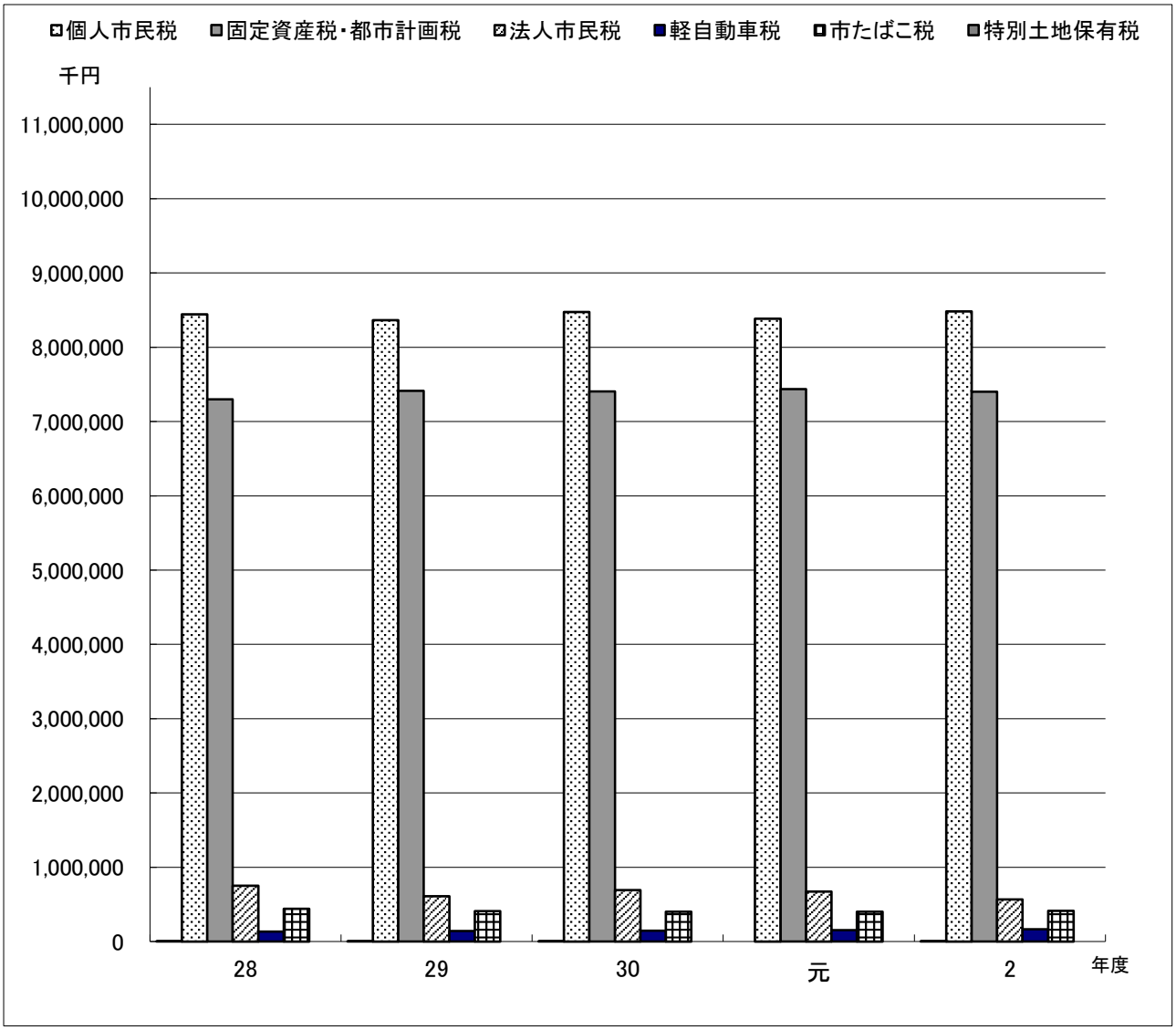

4. 市税の予算・調定・収入額（決算額）の推移

平成25年度					税目	平成26年度				
予算現額（千円）	調定額（千円）	前年度比(%)	収入済額（千円）	収納率（%）		予算現額（千円）	調定額（千円）	前年度比(%)	収入済額（千円）	収納率（%）
16,175,912	18,139,336	100.2	16,673,005	91.9	市税	16,681,839	18,564,194	102.3	17,227,833	92.8
15,995,019	16,624,131	100.7	16,493,084	99.2	現年課税分	16,535,019	17,174,765	103.3	17,052,970	99.3
180,893	1,515,205	94.5	179,921	11.9	滞納繰越分	146,820	1,389,429	91.7	174,863	12.6
8,702,426	9,625,026	99.0	9,009,849	93.6	市民税	9,073,064	9,583,900	99.6	9,041,050	94.3
8,098,126	8,956,686	99.7	8,378,834	93.5	個人	8,439,754	8,826,582	98.5	8,309,809	94.1
8,023,388	8,361,611	100.2	8,304,758	99.3	現年課税分	8,378,281	8,287,367	99.1	8,238,850	99.4
161,985	166,212	100.5	165,082	99.3	均等割	192,134	191,400	115.2	190,279	99.4
7,861,403	8,195,399	100.2	8,139,676	99.3	所得割	8,186,147	8,095,967	98.8	8,048,571	99.4
74,738	595,075	93.6	74,076	12.4	滞納繰越分	61,473	539,215	90.6	70,959	13.2
604,300	668,340	89.8	631,015	94.4	法人	633,310	757,318	113.3	731,241	96.6
598,478	623,863	90.1	618,674	99.2	現年課税分	627,210	720,783	115.5	718,072	99.6
5,822	44,477	85.9	12,341	27.7	滞納繰越分	6,100	36,535	82.1	13,169	36.0
5,686,357	6,478,909	101.0	5,824,116	89.9	固定資産税	5,788,397	6,530,376	100.8	5,921,395	90.7
5,685,128	6,477,652	101.0	5,822,859	89.9	純固定資産税	5,787,140	6,529,136	100.8	5,920,155	90.7
5,603,764	5,803,229	101.6	5,747,430	99.0	現年課税分	5,722,923	5,904,028	101.7	5,846,886	99.0
2,349,627	2,456,744	100.4	2,430,385	98.9	土地	2,411,281	2,496,846	101.6	2,470,032	98.9
2,384,512	2,446,850	103.2	2,420,597	98.9	家屋	2,463,294	2,511,837	102.7	2,484,862	98.9
869,625	899,635	100.9	896,448	99.6	償却資産	848,348	895,345	99.5	891,992	99.6
81,364	674,423	95.6	75,429	11.2	滞納繰越分	64,217	625,108	92.7	73,269	11.7
1,229	1,257	102.3	1,257	100.0	国有資産等所在市交付金	1,257	1,240	98.6	1,240	100.0
103,423	109,871	101.2	103,133	93.9	軽自動車税種別割	104,887	112,473	102.4	106,869	95.0
102,339	103,241	102.3	101,881	98.7	現年課税分	103,909	106,985	103.6	105,670	98.8
1,024	6,630	86.5	1,252	18.9	滞納繰越分	978	5,488	82.8	1,199	21.8
470,000	499,026	112.5	499,026	100.0	市たばこ税	494,157	470,807	94.3	470,807	100.0
1,030	46,143	100.0	219	0.5	特別土地保有税	1,030	478,232	1036.4	432,498	90.4
1,000	0	0	0	−	現年課税分	1,000	432,308	0	432,308	−
***	0	0	0	−	保有分	***	344,983	0	344,983	−
***	0	0	0	−	取得分	***	87,325	0	87,325	−
30	46,143	100.0	219	0.5	滞納繰越分	30	45,924	99.5	190	0.4
1,212,736	1,380,361	100.8	1,236,662	89.6	都市計画税	1,220,304	1,388,406	100.6	1,255,214	90.4
1,194,821	1,231,904	101.5	1,220,058	99.0	現年課税分	1,206,282	1,251,247	101.6	1,239,137	99.0
695,519	718,397	100.5	711,489	99.0	土地	698,486	718,559	100.0	711,605	99.0
499,302	513,507	103.0	508,569	99.0	家屋	507,796	532,688	103.7	527,532	99.0
17,915	148,457	95.3	16,604	11.2	滞納繰越分	14,022	137,159	92.4	16,077	11.7

平成27年度					税目	平成28年度				
予算現額 (千円)	調定額 (千円)	前年度比(%)	収入済額 (千円)	収納率 (%)		予算現額 (千円)	調定額 (千円)	前年度比(%)	収入済額 (千円)	収納率 (%)
16,848,169	18,052,911	97.2	16,887,368	93.5	市税	17,026,024	18,152,211	100.6	17,066,761	94.0
16,704,895	16,835,397	98.0	16,738,051	99.4	現年課税分	16,886,400	17,040,963	101.2	16,934,552	99.4
143,274	1,217,514	87.6	149,317	12.3	滞納繰越分	139,624	1,111,248	91.3	132,209	11.9
9,171,731	9,589,816	100.1	9,151,575	95.4	市民税	9,228,191	9,580,906	99.9	9,194,268	96.0
8,447,083	8,864,611	100.4	8,447,523	95.3	個人	8,526,495	8,818,077	99.5	8,441,820	95.7
8,386,668	8,427,287	101.7	8,381,912	99.5	現年課税分	8,471,901	8,431,676	100.1	8,379,330	99.4
193,439	195,507	102.1	194,454	99.5	均等割	194,848	197,794	101.2	196,566	99.4
8,193,229	8,231,780	101.7	8,187,458	99.5	所得割	8,277,053	8,233,882	100.0	8,182,764	99.4
60,415	437,324	81.1	65,611	15.0	滞納繰越分	54,594	386,401	88.4	62,490	16.2
724,648	725,205	95.8	704,052	97.1	法人	701,696	762,829	105.2	752,448	98.6
716,538	700,546	97.2	699,104	99.8	現年課税分	695,816	751,671	107.3	749,386	99.7
8,110	24,659	67.5	4,948	20.1	滞納繰越分	5,880	11,158	45.2	3,062	27.4
5,813,743	6,466,587	99.0	5,910,476	91.4	固定資産税	5,953,946	6,551,823	101.3	6,019,170	91.9
5,812,508	6,465,351	99.0	5,909,240	91.4	純固定資産税	5,952,932	6,550,809	101.3	6,018,156	91.9
5,751,776	5,886,437	99.7	5,845,581	99.3	現年課税分	5,888,589	6,005,379	102.0	5,964,033	99.3
2,463,854	2,516,863	100.8	2,497,499	99.2	土地	2,498,984	2,526,269	100.4	2,507,058	99.2
2,430,488	2,464,891	98.1	2,445,926	99.2	家屋	2,499,571	2,530,091	102.6	2,510,851	99.2
857,434	904,683	101.0	902,156	99.7	償却資産	890,034	949,019	104.9	946,124	99.7
60,732	578,914	92.6	63,659	11.0	滞納繰越分	64,343	545,430	94.2	54,123	9.9
1,235	1,236	99.7	1,236	100.0	国有資産等所在市交付金	1,014	1,014	82.0	1,014	100.0
110,621	114,713	102.0	110,668	96.5	軽自動車税種別割	130,310	139,821	121.9	135,434	96.9
109,732	110,427	103.2	109,490	99.2	現年課税分	129,188	136,372	123.5	134,716	98.8
889	4,286	78.1	1,178	27.5	滞納繰越分	1,122	3,449	80.5	718	20.8
452,576	450,800	95.8	450,800	100.0	市たばこ税	443,005	439,893	97.6	439,893	100.0
1,030	45,734	9.6	0	0.0	特別土地保有税	31	45,734	100.0	0	0.0
1,000	0	0	0	−	現年課税分	1	0	0	0	−
***	0	0	0	−	保有分	***	0	0	0	−
***	0	0	0	−	取得分	***	0	0	0	−
30	45,734	99.6	0	0.0	滞納繰越分	30	45,734	100.0	0	0.0
1,298,468	1,385,261	99.8	1,263,849	91.2	都市計画税	1,270,541	1,394,034	100.6	1,277,996	91.7
1,285,370	1,258,664	100.6	1,249,928	99.3	現年課税分	1,256,886	1,274,958	101.3	1,266,180	99.3
766,867	746,125	103.8	740,946	99.3	土地	740,244	741,774	99.4	736,667	99.3
518,503	512,539	96.2	508,982	99.3	家屋	516,642	533,184	104.0	529,513	99.3
13,098	126,597	92.3	13,921	11.0	滞納繰越分	13,655	119,076	94.1	11,816	9.9

平成29年度					税目	平成30年度				
予算現額 (千円)	調定額 (千円)	前年度比(%)	収入済額 (千円)	収納率 (%)		予算現額 (千円)	調定額 (千円)	前年度比(%)	収入済額 (千円)	収納率 (%)
17,040,921	17,922,266	98.7	16,939,211	94.5	市税	16,757,890	17,891,130	99.8	17,121,807	95.7
16,923,387	16,898,625	99.2	16,812,351	99.5	現年課税分	16,651,495	17,078,472	101.1	16,986,124	99.5
117,534	1,023,641	92.1	126,860	12.4	滞納繰越分	106,395	812,658	79.4	135,683	16.7
9,093,957	9,300,864	97.1	8,974,052	96.5	市民税	8,993,811	9,433,806	101.4	9,165,880	97.2
8,444,961	8,680,840	98.4	8,362,867	96.3	個人	8,345,222	8,734,054	100.6	8,474,649	97.0
8,398,732	8,337,309	98.9	8,299,110	99.5	現年課税分	8,300,968	8,462,985	101.5	8,417,608	99.5
196,539	199,343	100.8	198,430	99.5	均等割	198,034	201,250	101.0	200,171	99.5
8,202,193	8,137,966	98.8	8,100,680	99.5	所得割	8,102,934	8,261,735	101.5	8,217,437	99.5
46,229	343,531	88.9	63,757	18.6	滞納繰越分	44,254	271,069	78.9	57,041	21.0
648,996	620,024	81.3	611,185	98.6	法人	648,589	699,752	112.9	691,231	98.8
646,508	611,443	81.3	610,040	99.8	現年課税分	646,761	692,431	113.2	690,630	99.7
2,488	8,581	76.9	1,145	13.3	滞納繰越分	1,828	7,321	85.3	601	8.2
6,072,809	6,615,998	101.0	6,118,154	92.5	固定資産税	5,963,213	6,509,499	98.4	6,105,759	93.8
6,071,794	6,614,982	101.0	6,117,138	92.5	純固定資産税	5,962,196	6,508,482	98.4	6,104,742	93.8
6,015,831	6,104,349	101.6	6,067,202	99.4	現年課税分	5,913,431	6,077,453	99.6	6,041,531	99.4
2,507,033	2,534,540	100.3	2,517,446	99.3	土地	2,558,328	2,563,860	101.2	2,547,058	99.3
2,568,487	2,598,150	102.7	2,580,626	99.3	家屋	2,379,132	2,550,249	98.2	2,533,536	99.3
940,311	971,659	102.4	969,130	99.7	償却資産	975,971	963,344	99.1	960,937	99.8
55,963	510,633	93.6	49,936	9.8	滞納繰越分	48,765	431,029	84.4	63,211	14.7
1,015	1,016	100.2	1,016	100.0	国有資産等所在市交付金	1,017	1,017	100.1	1,017	100.0
139,394	146,987	105.1	142,529	97.0	軽自動車税種別割	140,474	153,274	104.3	148,666	97.0
138,664	143,054	104.9	141,384	98.8	現年課税分	139,464	149,166	104.3	147,568	98.9
730	3,933	114.0	1,145	29.1	滞納繰越分	1,010	4,108	104.4	1,098	26.7
440,764	410,676	93.4	410,676	100.0	市たばこ税	386,317	401,030	97.7	401,030	100.0
31	45,734	100.0	0	0.0	特別土地保有税	31	5,492	12.0	0	0.0
1	0	0	0	−	現年課税分	1	0	0	0	−
***	0	0	0	−	保有分	***	0	0	0	−
***	0	0	0	−	取得分	***	0	0	0	−
30	45,734	100.0	0	0.0	滞納繰越分	30	5,492	12.0	0	0.0
1,293,966	1,402,007	100.6	1,293,800	92.3	都市計画税	1,274,044	1,388,029	99.0	1,300,472	93.7
1,281,872	1,290,778	101.2	1,282,923	99.4	現年課税分	1,263,536	1,294,390	100.3	1,286,740	99.4
742,647	744,235	100.3	739,706	99.4	土地	759,015	756,440	101.6	751,969	99.4
539,225	546,543	102.5	543,217	99.4	家屋	504,521	537,950	98.4	534,771	99.4
12,094	111,229	93.4	10,877	9.8	滞納繰越分	10,508	93,639	84.2	13,732	14.7

令和元年度					税目	令和2年度				
予算現額 (千円)	調定額 (千円)	前年度比(%)	収入済額 (千円)	収納率 (%)		予算現額 (千円)	調定額 (千円)	前年度比(%)	収入済額 (千円)	収納率 (%)
17,157,363	17,726,911	99.1	17,050,648	96.2	市税	16,705,723	17,709,319	99.9	17,031,768	96.2
17,070,288	17,037,359	99.8	16,943,110	99.4	現年課税分	16,618,641	17,093,859	100.3	16,919,670	99.0
87,075	689,552	84.9	107,538	15.6	滞納繰越分	87,082	615,460	89.3	112,098	18.2
9,234,981	9,310,990	98.7	9,055,486	97.3	市民税	8,943,624	9,271,090	99.6	9,051,178	97.6
8,533,142	8,632,233	98.8	8,383,027	97.1	個人	8,351,009	8,693,818	100.7	8,482,428	97.6
8,493,555	8,392,956	99.2	8,341,028	99.4	現年課税分	8,308,443	8,460,868	100.8	8,428,546	99.6
200,156	202,765	100.8	201,511	99.4	均等割	200,131	203,798	100.5	203,020	99.6
8,293,399	8,190,191	99.1	8,139,517	99.4	所得割	8,108,312	8,257,070	100.8	8,225,526	99.6
39,587	239,277	88.3	41,999	17.6	滞納繰越分	42,566	232,950	97.4	53,882	23.1
701,839	678,757	97.0	672,459	99.1	法人	592,615	577,272	85.0	568,750	98.5
700,907	671,394	97.0	671,352	100.0	現年課税分	589,559	570,826	85.0	565,857	99.1
932	7,363	100.6	1,107	15.0	滞納繰越分	3,056	6,446	87.5	2,893	44.9
6,054,552	6,476,540	99.5	6,134,175	94.7	固定資産税	5,937,971	6,481,155	100.1	6,107,306	94.2
6,053,545	6,475,533	99.5	6,133,168	94.7	純固定資産税	5,936,964	6,480,148	100.1	6,106,299	94.2
6,017,147	6,115,055	100.6	6,081,573	99.5	現年課税分	5,903,179	6,174,166	101.0	6,061,956	98.2
2,480,400	2,521,509	98.3	2,506,219	99.4	土地	2,438,739	2,524,155	100.1	2,473,607	98.0
2,580,882	2,615,188	102.5	2,599,330	99.4	家屋	2,632,027	2,678,752	102.4	2,625,107	98.0
955,865	978,358	101.6	976,024	99.8	償却資産	832,413	971,259	99.3	963,242	99.2
36,398	360,478	83.6	51,595	14.3	滞納繰越分	33,785	305,982	84.9	44,343	14.5
1,007	1,007	99.0	1,007	100.0	国有資産等所在市交付金	1,007	1,007	100.0	1,007	100.0
156,874	160,090	104.4	155,822	97.3	軽自動車税種別割	160,425	169,126	105.6	165,757	98.0
153,377	154,905	103.8	153,219	98.9	現年課税分	153,082	160,666	103.7	159,753	99.4
1,314	4,225	102.8	1,643	38.9	滞納繰越分	797	3,836	90.8	1,380	36.0
2,183	960	−	960	100.0	軽自動車税環境性能割	6,546	4,624	−	4,624	100.0
421,660	402,305	100.3	402,305	100.0	市たばこ税	376,962	413,525	102.8	413,525	100.0
31	0	0	0	0.0	特別土地保有税	1	0	0	0	0.0
1	0	0	0	−	現年課税分	1	0	0	0	−
***	0	0	0	−	保有分	***	0	0	0	−
***	0	0	0	−	取得分	***	0	0	0	−
30	0	0	0	0.0	滞納繰越分	0	0	0	0	0.0
1,289,265	1,376,986	99.2	1,302,860	94.6	都市計画税	1,286,740	1,374,423	99.8	1,294,002	94.1
1,280,451	1,298,777	100.3	1,291,666	99.5	現年課税分	1,279,862	1,308,177	100.7	1,284,402	98.2
737,947	747,558	98.8	743,465	99.5	土地	729,023	747,766	100.0	734,176	98.2
542,504	551,219	102.5	548,201	99.5	家屋	550,839	560,411	101.7	550,226	98.2
8,814	78,209	83.5	11,194	14.3	滞納繰越分	6,878	66,246	84.7	9,600	14.5

5. 徴税費に関する調べ

目的別性質別決算（単位：千円）

区分		年度	H28	29	30	R元	2
職員給与	給料		145,045	132,895	131,913	144,908	140,352
	職員手当		101,464	95,033	89,438	96,062	90,186
	計		246,509	227,928	221,351	240,970	230,538
共済組合等負担金			48,261	46,856	45,446	48,349	45,062
公務災害負担金			285	275	272	254	242
委員等報酬			64	80	45	80	0
人件費計			295,119	275,139	267,114	289,653	275,842
賃金			16,873	15,736	19,168	20,139	19,824
旅費			199	135	151	138	1,182
需用費	消耗品		3,259	3,465	3,298	3,504	3,209
	燃料費		67	52	72	64	60
	食糧費		0	0	0	0	0
	印刷製本費		4,564	5,043	4,613	4,522	4,870
	修繕料		94	0	0	0	0
	計		7,984	8,560	7,983	8,090	8,139
役務費	通信運搬費		19,979	20,523	21,609	20,991	18,941
	手数料		16,867	14,838	14,871	15,219	17,604
	広告料等			0	0	48	46
	計		36,846	35,361	36,480	36,258	36,591
備品購入費			256	685	48	149	243
委託料			87,648	77,510	76,699	93,279	84,083
使用料及び賃借料			22,334	22,292	22,295	25,102	31,066
物件費計			172,140	160,279	162,824	183,155	181,128
報償費	前納報奨金			0	0	0	0
	納税組合奨励金			0	0	0	0
	謝礼等		180	15	45	29	0
	計		180	15	45	29	0
役務費（保険料）			37	36	35	34	32
負担金			3,179	3,229	3,319	3,525	3,995
補助交付金				0	0	0	0
公課費				0	0	0	0
補助費等計			3,396	3,280	3,399	3,588	4,027
補償補填及び賠償金			2,186	0	0	0	43
償還金			57,753	71,865	62,143	44,190	65,916
徴税費合計（A）			530,594	510,563	495,480	520,586	526,956
市税総収入（B）			17,066,761	17,040,921	17,157,363	17,050,648	17,031,768
市税総収入に対する徴税費の割合 (A)/(B)			3.11%	3.00%	2.89%	3.05%	3.09%

６．市　税　の　概　要（令和３年度）

区　分	納　税　義　務　者	賦課期日	税　率	申　告　期　限	納　期
市　民　税	・市内に住所を有する個人 ・・・均等割(個人)・所得割 ・市内に事務所、事業所又は家屋敷を有する個人で当該市内に住所を有しないもの ・・・均等割(個人) ・市内に事務所又は事業所を有する法人 ・・・均等割(法人)・法人税割 ・市内に寮等を有する法人で当該市内に事務所又は事業所を有しないもの・・・均等割(法人) ・法人課税信託の引受けを行うことにより法人税を課される個人で市内に事務所又は事業所を有するもの・・・法人税割	(個人) 1月1日	・　個人均等割　3,500円 ・　個人所得割　一律　6% ・　法人均等割 資本金等の金額 / 市内従業者数 50人超 / 50人以下 1千万円以下　12万円　5万円 1千万円超 1億円以下　15万円　13万円 1億円超　10億円以下　40万円　16万円 10億円超 50億円以下　175万円　41万円 50億円超　300万円 なお、公共法人・公益法人等（独立行政法人で収益事業を行うものを除く）・人格のない社団等・資本金の額又は出資金の額を有しない法人（相互会社を除く）・・・市内従業者数にかかわらず5万円 ・　法人税割　8.40%（令和元年10月事業年度開始前は12.10%）	(個人) ・個人申告書 3月15日 ・給与支払報告書 1月31日 ・異動届出書 徴収する義務がなくなる事由が発生した月の翌月の10日 (法人) 事業年度終了の日から2ヶ月以内	(個人) ・普通徴収 6・8・10・12月 ・特別徴収 6月～翌年5月 (翌月の10日) (法人) 申告期限に同じ
固定資産税	土地、家屋、償却資産の所有者	1月1日	1.4% ・免税点（同一名寄せの課税標準額の合計） 土地　30万円、家屋　20万円、償却資産　150万円	(償却資産) 1月31日	4・7・11・翌年1月
都市計画税	市街化区域内に所在する土地又は家屋の所有者	1月1日	0.3%		
軽自動車税	原動機付自転車、軽自動車、小型特殊自動車及び２輪の小型自動車の所有者又は使用者	4月1日	車種 原動機付自転車　50cc以下　2,000 50cc超90cc以下　2,000 90cc超125cc以下　2,400 ミニカー　3,700 小型特殊　農耕作業用　2,400 その他（ﾌｫｰｸﾘﾌﾄ等）　5,900 軽二輪（125cc超250cc以下）　3,600 二輪小型自動車（250cc超）　6,000 ・平成28年度から税率が細分化 ・新・旧税率の基準日：平成27年4月１日(新車登録に限る) ・新車登録から13年越えの車両は重課対象 （車検証の初度検査年月で確認、令和2年度は平成19年3月以前の車両） ※電動源又は内燃機関の燃料が電気、天然ガス、メタノール、混合メタノール、ガソリン電気併用の軽自動車及び被けん引車は対象外 ・グリーン化特例は、一定の排ガス及び燃費基準を達成した新車登録車で、購入の翌年度１回に限り経過措置 軽自動車　三輪以上軽自動車 三輪(660cc以下)　旧税率 H27.3.31以前 3,100　現行税率 H27.4.1以降 3,900　重課 13年超 4,600　グリーン化特例（軽課）75%軽減 1,000　50%軽減 2,000　25%軽減 3,000 四輪　乗用　自家用　7,200　10,800　12,900　2,700　5,400　8,100 営業用　5,500　6,900　8,200　1,800　3,500　5,200 貨物　自家用　4,000　5,000　6,000　1,300　2,500　3,800 営業用　3,000　3,800　4,500　1,000　1,900　2,900	・取得申告 所有者等となった日から15日以内 ・廃車申告 所有者等でなくなった日から30日以内 ・変更申告 事由が生じた日から15日以内	5月
市たばこ税	製造たばこの製造者、特定販売業者、卸売販売業者		・5,692円/1,000本→6,122円/1,000本(R2/10以降) ・加熱式たばこ… 重量及び価格を紙巻たばこの本数に換算する方式 (激変緩和の観点からH30/10からR4/10にかけて段階的に実施) ・軽量な葉巻たばこ… 重量及び価格を紙巻たばこの本数に換算する方式 (激変緩和の観点からR2/10からR3/10にかけて段階的に実施)	毎月末日（前月分）	申告期限に同じ
特別土地保有税	土地の所有者又は取得者	保有　1月1日 取得　1月1日 〃　7月1日	保有　1.4%　取得　3.0% 地方税法の改正により、当分の間新規課税を停止	保有　5月31日 取得　2月末日 8月31日	申告期限に同じ
国民健康保険税	国民健康保険の被保険者である世帯主及び被保険者のある世帯主	4月1日	・医療分（①+②+③の合計）限度額 63万円 ①所得割　7.2% ②均等割（加入者数×27,600円） ③平等割　29,000円 ・支援金分（①＋②＋③の合計）限度額19万円 ①所得割　2.5% ②均等割（加入者数×9,200円） ③平等割　8,000円 ・介護分（40歳以上 65歳未満の人） （①+②の合計）限度額 17万円 ①所得割　2.5% ②均等割（該当者数×16,000円）	4月15日 (国民健康保険税の賦課期日後に納税義務が発生した者は、当該納税義務が発生した日から15日以内)	・普通徴収 7・8・9・10・11・12・翌年1・2・3月 ・特別徴収 4・6・8・10・12・翌年2月 (初年度：7・8・9月は普通徴収)

3　市　民　税

1. 個 人 市 民 税

（1） 普通徴収・特別徴収別　決算調定額（現年度分）

（単位：人、千円）

区分 / 年度	普通徴収			特別徴収			合計			退職分離
	納税人員	調定額	構成比	納税人員	調定額	構成比	納税人員	調定額	対前年比	調定額
28	12,755	1,618,825	19.5%	43,927	6,703,228	80.5%	56,682	8,322,053	102.1%	109,623
29	12,427	1,553,135	18.8%	44,674	6,687,300	81.2%	57,101	8,240,435	99.0%	96,875
30	12,819	1,640,668	19.6%	44,344	6,718,854	80.4%	57,163	8,359,522	101.4%	103,463
元	12,302	1,525,245	18.4%	45,648	6,752,953	81.6%	57,950	8,278,198	99.0%	114,759
2	12,502	1,632,497	19.5%	45,806	6,734,948	80.5%	58,308	8,367,445	101.1%	93,423

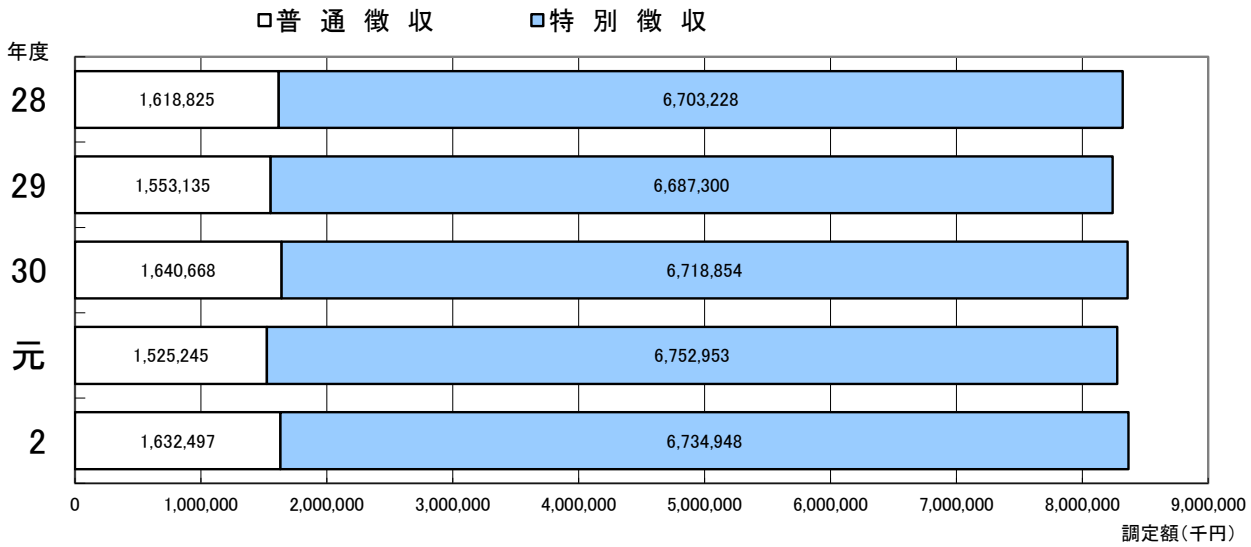

（2） 分離譲渡所得等の年度別推移

課税状況調（単位：人、千円）

区分 / 年度	納税義務者数	分離短期譲渡所得	分離長期譲渡所得	株式等に係る譲渡所得	合計	対前年比
28	1,016	17,317	3,499,432	3,785,365	7,302,114	86.2%
		751	103,169	112,759	216,679	98.4%
29	834	46,518	3,851,070	3,019,997	6,917,585	94.7%
		2,512	113,397	90,001	205,910	95.0%
30	1,094	242,553	4,421,255	6,652,823	11,316,631	163.6%
		13,042	129,552	198,680	341,274	165.7%
元	953	61,862	5,169,193	2,390,688	7,621,743	67.3%
		3,246	151,892	71,213	226,351	66.3%
2	947	29,963	5,231,883	7,189,704	12,451,550	163.4%
		1,537	154,757	215,179	371,473	164.1%
3	992	57,301	4,410,450	6,203,771	10,671,522	85.7%
		1,537	129,879	185,380	316,796	85.3%

（備考）上段は所得金額、下段は算出税額

（3） 所得区分別納税義務者等に関する調べ

（単位：人、千円）

年度	区分 / 所得者区分	均等割のみを納める者		均等割と所得割を納める者			合計				構成比	
		納税義務者 (A)	均等割額 (B)	納税義務者 (C)	均等割額 (D)	所得割額 (E)	納税義務者 (A)+(C) (F)	均等割額 (B)+(D) (G)	所得割額 (E) (H)	合計税額 (G)+(H) (I)	納税義務者 (%)	均＋所税額 (%)
29	給与所得者	1,693	5,925	40,117	140,409	6,561,549	41,810	146,334	6,561,549	6,707,883	73.7	82.1
	営業所得者	287	1,005	1,716	6,006	326,460	2,003	7,011	326,460	333,471	3.5	4.1
	農業所得者			6	21	387	6	21	387	408	0.0	0.0
	その他の所得者	1,563	5,471	11,150	39,025	1,087,575	12,713	44,496	1,087,575	1,132,071	22.4	13.8
	家屋敷等のみ	170	595				170	595		595	0.3	0.0
	計	3,713	12,996	52,989	185,461	7,975,971	56,702	198,457	7,975,971	8,174,428	100.0	100.0
30	給与所得者	1,716	6,006	40,428	141,498	6,554,550	42,144	147,504	6,554,550	6,702,054	73.6	80.6
	営業所得者	275	962	1,745	6,107	332,598	2,020	7,069	332,598	339,667	3.5	4.1
	農業所得者			7	25	534	7	25	534	559	0.0	0.0
	その他の所得者	1,746	6,111	11,172	39,102	1,223,341	12,918	45,213	1,223,341	1,268,554	22.6	15.3
	家屋敷等のみ	155	543				155	543		543	0.3	0.0
	計	3,892	13,622	53,352	186,732	8,111,023	57,244	200,354	8,111,023	8,311,377	100.0	100.0
元	給与所得者	1,790	6,265	40,755	142,643	6,618,888	42,545	148,908	6,618,888	6,767,796	74.0	82.5
	営業所得者	297	1,040	1,696	5,936	316,349	1,993	6,976	316,349	323,325	3.5	3.9
	農業所得者	1	3	5	17	458	6	20	458	478	0.0	0.0
	その他の所得者	1,742	6,097	11,111	38,889	1,070,039	12,853	44,986	1,070,039	1,115,025	22.3	13.6
	家屋敷等のみ	128	448				128	448		448	0.2	0.0
	計	3,958	13,853	53,567	187,485	8,005,734	57,525	201,338	8,005,734	8,207,072	100.0	100.0
2	給与所得者	1,754	6,139	41,022	143,577	6,615,487	42,776	149,716	6,615,487	6,765,203	74.0	81.4
	営業所得者	296	1,036	1,735	6,073	302,279	2,031	7,109	302,279	309,388	3.5	3.7
	農業所得者	1	3	4	14	80	5	17	80	97	0.0	0.0
	その他の所得者	1,795	6,283	11,063	38,720	1,194,041	12,858	45,003	1,194,041	1,239,044	22.2	14.9
	家屋敷等のみ	126	441				126	441		441	0.2	0.0
	計	3,972	13,902	53,824	188,384	8,111,887	57,796	202,286	8,111,887	8,314,173	100.0	100.0
3	給与所得者	1,771	6,198	40,643	142,250	6,394,867	42,414	148,448	6,394,867	6,543,315	73.8	80.4
	営業所得者	284	994	1,757	6,150	318,319	2,041	7,144	318,319	325,463	3.6	4.0
	農業所得者	1	4	4	14	292	5	18	292	310	0.0	0.0
	その他の所得者	1,704	5,964	11,145	39,008	1,222,206	12,849	44,972	1,222,206	1,267,178	22.4	15.6
	家屋敷等のみ	142	497				142	497		497	0.2	0.0
	計	3,902	13,657	53,549	187,422	7,935,684	57,451	201,079	7,935,684	8,136,763	100.0	100.0

（4） 課税標準段階別調べ

（単位：人、%、千円）

区分 ＼ 課税標準額の段階	令和３年度												
	納税義務者		総所得金額等		所得控除額合計	課税標準額		算出税額		税額控除額	所得割額		
	人員 (A)	構成比 (B)	総所得金額等 (C)	分離譲渡所得等 (D)	(E)	総所得等に係るもの (F)	分離譲渡所得等に係るもの (G)	総所得、山林、退職分 (H)	分離譲渡所得等分 (I)	(J)	金額 (K)	構成比 (L)	平均税率 (H)/(F)
10万円以下の金額	1,985	3.71	1,468,318	1,573,771	1,444,017	91,960	1,506,112	5,432	45,033	3,242	46,921	0.59	5.9
10万円超　100万円以下	15,587	29.11	23,516,710	556,013	14,856,100	8,659,722	556,901	519,001	16,534	51,072	480,813	6.06	6.0
100 〃　200 〃	14,055	26.25	37,133,610	1,004,050	16,619,541	20,514,174	1,003,945	1,230,264	30,115	105,838	1,148,329	14.47	6.0
200 〃　300 〃	8,538	15.94	33,714,031	664,809	12,682,093	21,032,012	664,735	1,261,551	19,995	115,063	1,162,575	14.65	6.0
300 〃　400 〃	4,774	8.92	25,073,637	353,468	8,554,153	16,519,536	353,416	990,963	10,579	70,080	928,600	11.70	6.0
400 〃　550 〃	3,839	7.17	25,703,575	1,242,898	7,942,192	17,761,435	1,242,846	1,065,515	36,930	70,984	1,025,450	12.92	6.0
550 〃　700 〃	1,606	3.00	13,523,097	172,438	3,628,947	9,894,172	172,416	593,580	5,172	44,318	553,023	6.97	6.0
700 〃　1，000 〃	1,548	2.89	16,254,579	480,832	3,487,413	12,767,200	480,798	765,961	15,086	60,479	717,922	9.05	6.0
1，000万円を超える金額	1,617	3.02	35,659,456	4,623,243	3,754,628	31,904,911	4,623,160	1,914,221	138,899	165,846	1,872,051	23.59	6.0
合計	53,549	100	212,047,013	10,671,522	72,969,084	139,145,122	10,604,329	8,346,488	318,343	686,922	7,935,684	100	6.0
参考　納税義務者１人当り（円）			3,959,869		1,362,660	2,598,464		155,866		12,828	148,195		
参考　住民１人当り（円）			1,783,166		613,619	1,170,113		70,188		5,777	66,734		
参考　一世帯当り（円）			4,177,443		1,437,531	2,741,236		164,430		13,533	156,337		

（備考）　1. 住民、世帯は1月1日現在の住民登録 （118916人・50760世帯）

2. 総所得金額等とは、総所得金額、山林所得金額及び退職金額を含む。

3. 分離譲渡所得等とは、分離長・短期譲渡所得、株式等に係る譲渡所得等及び先物取引に係る雑所得を含む。

2. 法人市民税

（1） 区分別決算調定額

（単位：千円、人）

年度	区分	現事業年度分 均等割	現事業年度分 法人税割	現事業年度分 計	過事業年度分 均等割	過事業年度分 法人税割	過事業年度分 計	合計 均等割	合計 法人税割	合計 計	納税義務者数
27	9号	34,795	135,296	170,091	0	322	322	34,795	135,618	170,413	13
	8号	11,125	24,563	35,688	0	243	243	11,125	24,806	35,931	4
	7号	37,000	121,714	158,714	0	540	540	37,000	122,254	159,254	106
	6号	800	11,140	11,940	0	183	183	800	11,323	12,123	2
	5号	8,337	12,352	20,689	240	898	1,138	8,577	13,250	21,827	55
	4号	2,775	48,901	51,676	0	1,198	1,198	2,775	50,099	52,874	17
	3号	33,394	54,390	87,784	130	114	244	33,524	54,504	88,028	291
	2号	1,200	5,191	6,391	0	140	140	1,200	5,331	6,531	14
	1号	67,026	84,485	151,511	829	1,227	2,056	67,855	85,712	153,567	1,490
	計	196,452	498,032	694,484	1,199	4,865	6,064	197,651	502,897	700,548	1,992
28	9号	33,000	206,816	239,816	0	18	18	33,000	206,834	239,834	12
	8号	8,750	27,434	36,184	0	1,454	1,454	8,750	28,888	37,638	4
	7号	39,879	101,144	141,023	0	195	195	39,879	101,339	141,218	109
	6号	800	15,772	16,572	0	0	0	800	15,772	16,572	2
	5号	9,053	12,823	21,876	240	102	342	9,293	12,925	22,218	61
	4号	2,963	66,926	69,889	0	1,073	1,073	2,963	67,999	70,962	19
	3号	36,992	47,346	84,338	650	798	1,448	37,642	48,144	85,786	292
	2号	1,140	4,824	5,964	0	0	0	1,140	4,824	5,964	11
	1号	66,992	61,257	128,249	758	2,472	3,230	67,750	63,729	131,479	1,543
	計	199,569	544,342	743,911	1,648	6,112	7,760	201,217	550,454	751,671	2,053
29	9号	40,035	100,402	140,437	0	489	489	40,035	100,891	140,926	11
	8号	7,000	31,545	38,545	0	0	0	7,000	31,545	38,545	4
	7号	39,333	65,477	104,810	0	553	553	39,333	66,030	105,363	112
	6号	800	9,233	10,033	0	1	1	800	9,234	10,034	2
	5号	9,480	19,239	28,719	80	342	422	9,560	19,581	29,141	66
	4号	2,560	41,048	43,608	0	29	29	2,560	41,077	43,637	21
	3号	37,197	62,656	99,853	568	644	1,212	37,765	63,300	101,065	300
	2号	1,200	6,114	7,314	0	0	0	1,200	6,114	7,314	10
	1号	69,370	62,162	131,532	796	3,090	3,886	70,166	65,252	135,418	1,580
	計	206,975	397,876	604,851	1,444	5,148	6,592	208,419	403,024	611,443	2,106
30	9号	41,932	115,427	157,359	0	67	67	41,932	115,494	157,426	13
	8号	7,000	31,762	38,762	0	387	387	7,000	32,149	39,149	4
	7号	43,584	91,943	135,527	533	321	854	44,117	92,264	136,381	106
	6号	400	4,364	4,764	0	0	0	400	4,364	4,764	2
	5号	10,053	17,883	27,936	80	495	575	10,133	18,378	28,511	65
	4号	2,680	56,318	58,998	0	2,041	2,041	2,680	58,359	61,039	17
	3号	37,400	60,496	97,896	1,022	373	1,395	38,422	60,869	99,291	309
	2号	1,080	11,177	12,257	0	1	1	1,080	11,178	12,258	9
	1号	71,722	79,244	150,966	1,184	1,462	2,646	72,906	80,706	153,612	1,661
	計	215,851	468,614	684,465	2,819	5,147	7,966	218,670	473,761	692,431	2,186
元	9号	34,500	92,930	127,430	0	32	32	34,500	92,962	127,462	15
	8号	7,000	31,368	38,368	0	0	0	7,000	31,368	38,368	4
	7号	42,174	102,876	145,050	0	1,708	1,708	42,174	104,584	146,758	103
	6号	466	11,641	12,107	0	0	0	466	11,641	12,107	1
	5号	9,755	15,540	25,295	0	19	19	9,755	15,559	25,314	64
	4号	3,100	34,473	37,573	0	149	149	3,100	34,622	37,722	18
	3号	36,800	58,652	95,452	780	325	1,105	37,580	58,977	96,557	312
	2号	720	5,672	6,392	0	0	0	720	5,672	6,392	9
	1号	72,686	105,398	178,084	592	2,038	2,630	73,278	107,436	180,714	1,641
	計	207,201	458,550	665,751	1,372	4,271	5,643	208,573	462,821	671,394	2,167
2	9号	38,660	96,176	134,836	0	225	225	38,660	96,401	135,061	13
	8号	6,125	21,029	27,154	0	0	0	6,125	21,029	27,154	4
	7号	31,775	67,208	98,983	0	733	733	31,775	67,941	99,716	100
	6号	1,400	3,805	5,205	0	10	10	1,400	3,815	5,215	3
	5号	9,615	11,372	20,987	80	380	460	9,695	11,752	21,447	61
	4号	3,455	30,458	33,913	0	2	2	3,455	30,460	33,915	22
	3号	37,144	57,104	94,248	141	150	291	37,285	57,254	94,539	304
	2号	660	119	779	0	0	0	660	119	779	6
	1号	73,992	77,932	151,924	929	148	1,077	74,921	78,080	153,001	1,659
	計	202,826	365,203	568,029	1,150	1,648	2,798	203,976	366,851	570,827	2,172

(2) 月 別 調 定 額

月	区分	28 調定額 (円)	28 前年比 (%)	29 調定額 (円)	29 前年比 (%)	30 調定額 (円)	30 前年比 (%)	元 調定額 (円)	元 前年比 (%)	2 調定額 (円)	2 前年比 (%)
4	均等割	7,481,600	93	8,229,500	110	8,013,000	97	8,203,100	102	8,244,600	101
	税割	31,079,600	269	13,477,100	43	27,644,000	205	13,172,300	48	34,073,000	259
	計	38,561,200	197	21,706,600	56	35,657,000	164	21,375,400	60	42,317,600	198
5	均等割	32,705,500	96	35,209,200	108	34,402,100	98	29,828,100	87	30,415,800	102
	税割	38,845,200	59	33,269,300	86	40,445,700	122	36,736,200	91	31,302,200	85
	計	71,550,700	72	68,478,500	96	74,847,800	109	66,564,300	89	61,718,000	93
6	均等割	31,736,200	84	29,091,100	92	31,171,800	107	35,575,800	114	30,845,100	87
	税割	202,952,200	135	85,625,400	42	117,219,100	137	92,054,200	79	100,196,900	109
	計	234,688,400	125	114,716,500	49	148,390,900	129	127,630,000	86	131,042,000	103
7	均等割	22,404,500	148	23,122,100	103	25,822,600	112	22,151,400	86	17,078,400	77
	税割	27,823,300	98	20,824,500	75	27,406,200	132	49,846,800	182	28,347,900	57
	計	50,227,800	116	43,946,600	87	53,228,800	121	71,998,200	135	45,426,300	63
8	均等割	12,262,000	104	15,349,200	125	14,806,100	96	13,307,200	90	20,387,900	153
	税割	28,297,400	87	47,064,400	166	31,937,700	68	26,550,900	83	37,215,100	140
	計	40,559,400	92	62,413,600	154	46,743,800	75	39,858,100	85	57,603,000	145
9	均等割	8,420,400	106	9,619,400	114	10,671,900	111	10,246,100	96	8,461,700	83
	税割	8,173,900	100	15,266,800	187	16,388,300	107	13,804,500	84	4,003,300	29
	計	16,594,300	103	24,886,200	150	27,060,200	109	24,050,600	89	12,465,000	52
10	均等割	16,358,600	115	15,940,300	97	17,408,600	109	17,509,200	101	19,703,500	113
	税割	29,281,000	224	10,352,600	35	12,878,000	124	24,876,700	193	16,253,600	65
	計	45,639,600	167	26,292,900	58	30,286,600	115	42,385,900	140	35,957,100	85
11	均等割	31,184,300	95	31,987,200	103	33,819,800	106	31,288,400	93	28,213,800	90
	税割	81,669,400	79	82,608,600	101	96,431,100	117	104,119,700	108	36,084,300	35
	計	112,853,700	83	114,595,800	102	130,250,900	114	135,408,100	104	64,298,100	47
12	均等割	5,493,100	123	7,206,400	131	5,858,900	81	5,449,200	93	14,482,800	266
	税割	10,239,700	174	16,881,900	165	9,557,200	57	8,015,300	84	49,342,400	616
	計	15,732,800	152	24,088,300	153	15,416,100	64	13,464,500	87	63,825,200	474
1	均等割	9,899,100	90	12,855,400	130	16,233,800	126	15,475,500	95	5,892,200	38
	税割	29,052,700	76	39,265,200	135	52,112,200	133	57,285,400	110	6,339,600	11
	計	38,951,800	79	52,120,600	134	68,346,000	131	72,760,900	106	12,231,800	17
2	均等割	14,203,700	116	11,757,800	83	13,004,600	111	12,216,800	94	12,376,800	101
	税割	36,644,500	118	23,260,600	63	30,720,700	132	27,709,000	90	22,661,000	82
	計	50,848,200	118	35,018,400	69	43,725,300	125	39,925,800	91	35,037,800	88
3	均等割	9,067,800	113	8,049,400	89	7,456,100	93	7,322,000	98	7,872,500	108
	税割	26,395,100	189	15,129,300	57	11,021,000	73	8,650,100	78	1,031,200	12
	計	35,462,900	317	23,178,700	65	18,477,100	80	15,972,100	86	8,903,700	56
計	均等割	201,216,800	102	208,417,000	104	218,669,300	105	208,572,800	95	203,975,100	98
	税割	550,454,000	109	403,025,700	73	473,761,200	118	462,821,100	98	366,850,500	79
		751,670,800	107	611,442,700	81	692,430,500	113	671,393,900	97	570,825,600	85

4 資　産　税

1. 固定資産税

（1） 調定額等年度別調べ（現年度分）

（決算数値）

年度	区　分	土　地	家　屋	償却資産	計
27	納税義務者（人）	41,684	40,462	782	48,499
	調 定 額 （円）	2,516,862,663	2,464,890,602	904,683,035	5,886,436,300
	対前年比(%)	0.8	−1.9	1.0	−0.3
	構 成 比 (%)	42.8	41.9	15.4	
28	納税義務者（人）	41,913	40,729	880	48,696
	調 定 額 （円）	2,526,269,104	2,530,091,147	949,018,449	6,005,378,700
	対前年比(%)	0.4	2.6	4.9	2.0
	構 成 比 (%)	42.1	42.1	15.8	
29	納税義務者（人）	42,184	40,998	840	48,834
	調 定 額 （円）	2,534,539,858	2,598,149,842	971,659,400	6,104,349,100
	対前年比(%)	0.3	2.7	2.4	1.6
	構 成 比 (%)	41.5	42.6	15.9	
30	納税義務者（人）	42,385	41,250	810	48,935
	調 定 額 （円）	2,563,859,896	2,550,249,024	963,344,380	6,077,453,300
	対前年比(%)	1.2	−1.8	−0.9	−0.4
	構 成 比 (%)	42.2	42.0	15.9	
元	納税義務者（人）	42,551	41,419	845	49,065
	調 定 額 （円）	2,521,508,666	2,615,188,216	978,358,318	6,077,453,300
	対前年比(%)	−1.7	2.5	1.6	0.0
	構 成 比 (%)	41.5	43.0	16.1	
2	納税義務者（人）	42,648	41,516	863	49,050
	調 定 額 （円）	2,524,154,700	2,678,752,296	971,258,304	6,174,165,300
	対前年比(%)	0.1	2.4	−0.7	1.6
	構 成 比 (%)	40.9	43.4	15.7	
3	納税義務者（人）	42,786	41,578	774	49,026
	調 定 額 （円）	2,512,696,893	2,573,564,117	941,841,559	6,028,102,569
	対前年比(%)	−0.5	−3.9	−3.0	−2.4
	構 成 比 (%)	41.7	42.7	15.6	

（備考）令和3年度については当初調定の数値(償却資産の大臣・知事配分を含む。)

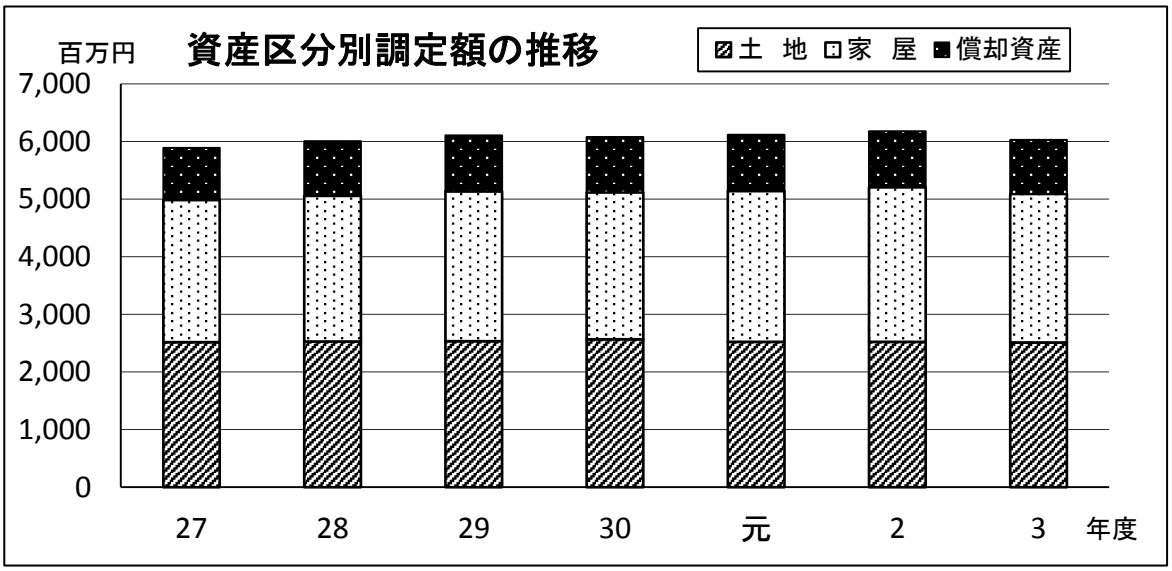

（2） 土地地目別、地積、筆数、評価額等

（概要調書）

年度		平成27年度				平成28年度				平成29年度			
区分		地積	筆数	評価額	課税標準額	地積	筆数	評価額	課税標準額	地積	筆数	評価額	課税標準額
地目		㎡		千円	千円	㎡		千円	千円	㎡		千円	千円
田	一般田	4,374,393	10,235	595,833	595,833	4,703,293	10,187	642,283	642,283	4,690,968	10,920	640,648	640,648
	介在田・市街化区域田	1,206,126	2,921	12,027,693	5,475,659	1,181,475	2,854	11,475,817	5,291,788	1,141,058	2,754	10,745,800	5,048,453
畑	一般畑	460,987	2,186	36,847	36,847	490,275	2,188	39,483	39,483	496,741	2,346	40,052	40,052
	介在畑・市街化区域畑	121,406	690	1,505,802	640,400	120,578	689	1,504,848	642,151	123,140	700	1,518,324	653,902
宅地	住宅用地 小規模住宅	6,835,063	42,557	364,734,977	60,222,651	6,871,244	42,638	366,274,873	60,903,960	6,935,640	42,843	368,883,967	61,469,269
	住宅用地 一般住宅	2,085,037	22,328	86,262,344	28,629,913	2,102,819	22,355	86,799,530	28,922,086	2,107,981	22,392	86,778,899	28,922,775
	非住宅用地	1,782,632	5,382	81,813,700	54,970,287	1,792,562	5,349	81,455,396	55,006,276	1,800,717	5,337	82,727,240	55,694,356
	計	10,702,732	70,267	532,811,021	143,822,851	10,766,625	70,342	534,529,799	144,832,322	10,844,338	70,572	538,390,106	146,086,400
池沼		12,773	24	265,660	162,706	12,773	24	265,660	162,706	12,783	25	265,661	162,706
山林	一般山林	6,156,554	6,639	127,331	127,331	6,139,523	6,632	126,841	126,841	6,124,324	6,640	126,548	126,548
	介在山林	1,636,993	2,443	5,808,123	3,795,851	1,615,406	2,396	5,592,846	3,662,545	1,623,662	2,370	5,720,923	3,741,025
原野		171,339	620	252,399	168,184	170,731	623	267,341	178,487	170,232	624	249,722	166,835
雑種地	ゴルフ場用地	105,690	15	922,675	645,872	105,690	15	912,106	638,474	105,690	15	902,593	631,815
	遊園地等の用地	98,096	4	117,716	82,401	98,096	4	117,716	82,401	98,096	4	117,716	82,401
	鉄軌道用地	293,403	1,281	2,533,696	1,713,956	292,251	1,263	2,529,939	1,711,562	291,201	1,259	2,494,802	1,687,553
	その他の雑種地	1,850,217	5,865	34,399,356	23,240,456	1,864,863	5,925	34,452,230	23,247,862	1,860,036	5,929	33,487,688	22,683,102
	計	2,347,406	7,165	37,973,443	25,682,685	2,360,900	7,207	38,011,991	25,680,299	2,355,023	7,207	37,002,799	25,084,871
合計	免税点以上	27,190,709	103,190	591,404,152	180,508,347	27,561,579	103,142	592,456,909	181,258,905	27,582,269	104,158	594,700,583	181,751,440
	評価総数	29,864,852	109,082	591,987,978	180,760,818	30,255,698	109,038	593,033,804	181,509,688	30,262,579	109,997	595,287,586	182,003,013
	非課税分	10,298,437	31,999	－	－	10,334,246	32,124	－	－	10,372,750	32,211	－	－

年度		平成30年度				令和元年度				令和2年度			
区分		地積	筆数	評価額	課税標準額	地積	筆数	評価額	課税標準額	地積	筆数	評価額	課税標準額
地目		㎡		千円	千円	㎡		千円	千円	㎡		千円	千円
田	一般田	4,664,306	10,798	637,301	637,301	4,608,346	10,678	629,529	629,529	4,553,910	10,506	622,397	622,397
	介在田・市街化区域田	1,125,120	2,701	10,142,355	4,828,718	665,579	1,692	6,315,203	2,226,049	642,139	1,649	5,917,452	2,097,801
畑	一般畑	507,197	2,339	40,863	40,863	528,402	2,349	42,596	42,596	545,044	2,357	43,999	43,999
	介在畑・市街化区域畑	124,491	703	1,512,237	652,394	86,186	541	1,197,522	438,936	85,438	545	1,171,493	431,298
宅地	住宅用地 小規模住宅	6,981,593	43,108	379,955,961	63,056,449	7,018,360	43,282	381,573,109	63,586,871	7,044,465	43,386	382,142,939	63,690,246
	住宅用地 一般住宅	2,119,070	22,485	88,626,502	29,449,816	2,123,360	22,507	88,468,355	29,484,623	2,123,565	22,512	88,011,878	29,337,075
	非住宅用地	1,811,310	5,303	85,620,399	56,205,723	1,791,486	5,219	83,964,580	55,290,114	1,807,601	5,297	84,514,380	55,717,066
	計	10,911,973	70,896	554,202,862	148,711,988	10,933,206	71,008	554,006,044	148,361,608	10,975,631	71,195	554,669,197	148,744,387
池沼		12,776	24	275,120	167,864	12,776	24	275,119	167,863	12,777	24	275,003	167,865
山林	一般山林	6,181,052	6,674	127,632	127,632	6,218,328	6,662	128,213	128,213	6,267,547	6,759	129,426	129,426
	介在山林	1,636,273	2,357	5,693,663	3,687,238	945,673	1,721	5,417,338	3,501,719	948,618	1,719	5,407,135	3,502,457
原野		179,030	622	251,722	166,227	157,133	543	205,869	136,086	156,139	543	216,593	143,401
雑種地	ゴルフ場用地	105,690	15	861,374	602,962	105,690	15	832,838	582,987	105,690	15	777,879	544,515
	遊園地等の用地	98,096	4	117,716	82,401	98,096	4	117,716	82,401	98,096	4	117,716	82,401
	鉄軌道用地	292,336	1,261	2,679,622	1,740,598	292,336	1,261	2,679,622	1,744,454	292,336	1,261	2,678,998	1,744,104
	その他の雑種地	1,853,577	5,954	33,458,533	22,349,770	1,864,792	5,981	33,929,951	22,736,969	1,871,413	5,989	33,965,554	22,766,941
	計	2,349,699	7,234	37,117,245	24,775,731	2,360,914	7,261	37,560,127	25,146,811	2,367,535	7,269	37,540,147	25,137,961
合計	免税点以上	27,691,917	104,348	610,001,000	183,795,956	26,516,543	102,479	605,777,560	180,779,410	26,554,778	102,566	605,992,842	181,020,992
	評価総数	30,367,600	110,161	610,590,927	184,047,904	29,168,418	108,264	606,367,038	181,029,996	29,200,847	108,355	606,582,783	181,271,637
	非課税分	10,387,380	32,305	−	−	11,635,774	32,899	−	−	11,735,388	33,087	−	−

年度		令和3年度												
区分		納税義務者数	地積			筆数	評価額			課税標準額			平均価格	
				前年比	構成比			前年比	構成比		前年比	構成比		前年比
地目			(㎡)	(%)	(%)		(千円)	(%)	(%)	(千円)	(%)	(%)	(円／㎡)	(%)
田	一般田	1,519	4,494,534	−1.3	16.9	10,368	614,356	−1.3	0.1	614,356	−1.3	0.3	137	0.0
	介在田・市街化区域田	681	629,301	−2.0	2.4	1,630	5,759,303	−2.7	0.9	2,010,702	−4.2	1.1	9,152	−0.7
畑	一般畑	909	563,901	3.5	2.1	2,377	45,558	3.5	0.0	45,558	3.5	0.0	81	0.1
	介在畑・市街化区域畑	336	93,365	9.3	0.4	560	1,251,798	6.9	0.2	449,491	4.2	0.2	13,408	−2.2
宅地	住宅用地 小規模住宅	33,317	7,078,445	0.5	26.7	43,543	387,027,883	1.3	62.7	63,542,420	−0.2	35.3	54,677	0.8
	住宅用地 一般住宅	17,534	2,125,758	0.1	8.0	22,564	88,123,442	0.1	14.3	29,083,486	−0.9	16.1	41,455	0.0
	非住宅用地	2,375	1,809,992	0.1	6.8	5,277	89,377,647	5.8	14.5	55,787,281	0.1	31.0	49,380	5.6
	計	53,226	11,014,195	0.4	41.5	71,384	564,528,972	1.8	91.5	148,413,187	−0.2	82.4	51,255	1.4
池沼		20	12,776	0.0	0.0	24	278,793	1.4	0.0	167,863	0	0.1	21,822	1.4
山林	一般山林	1,552	6,257,780	−0.2	23.6	6,734	129,186	−0.2	0.0	129,186	−0.2	0.1	21	0.0
	介在山林	850	942,467	−0.6	3.6	1,690	5,350,312	−1.1	0.9	3,453,715	−1.4	1.9	5,677	−0.4
原野		264	152,500	−2.3	0.6	528	232,345	7.3	0.0	149,735	4.4	0.1	1,524	9.8
雑種地	ゴルフ場用地	1	105,690	0.0	0.4	15	658,449	−15.4	0.1	460,915	−15	0.3	6,230	−15.4
	遊園地等の用地	1	98,096	0.0	0.4	4	117,716	0.0	0.0	82,401	0	0.0	1,200	0.0
	鉄軌道用地	6	292,336	0.0	1.1	1,261	2,812,823	5.0	0.5	1,744,104	0	1.0	9,622	5.0
	その他の雑種地	2,344	1,883,618	0.7	7.1	6,085	35,123,770	3.4	5.7	22,442,575	−1.4	12.5	18,647	2.7
	計	2,352	2,379,740	0.5	9.0	7,365	38,712,758	3.1	6.3	24,729,995	−1.6	13.7	16,268	2.6
合計	免税点以上	61,709	26,540,559	−0.1	64.5	102,660	616,903,381	1.8	99.9	180,163,788	−0.5	99.9	23,244	1.9
	評価総数	39,110	29,198,950	0.0	71.0	108,467	617,499,429	1.8	100.0	180,414,802	−0.5	100.0	21,148	1.8
	非課税分		11,951,561	1.8	29.0	33,144								

地目別構成比

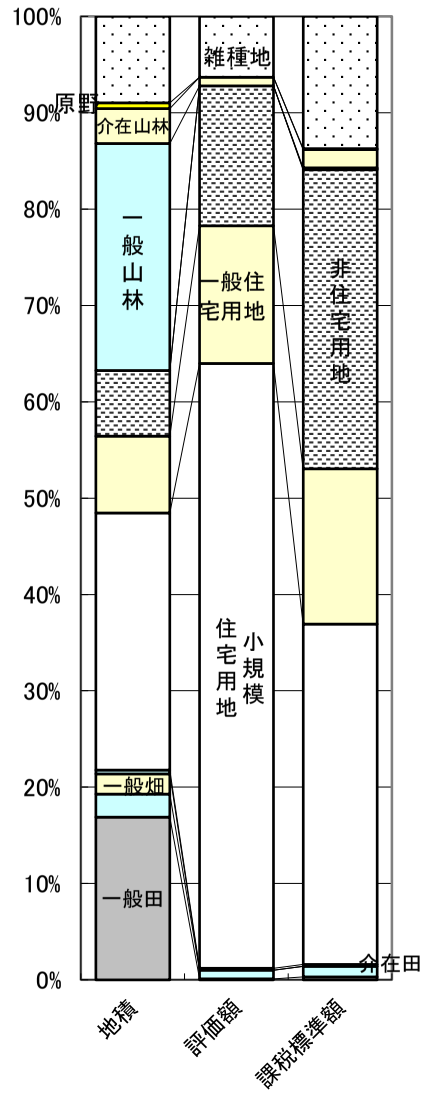

（3） 家屋所有者数、棟数、床面積、価格等調べ

（概要調書）

区分＼年度		28	29	30	元	2	3	前年比（%）
所有者数（人）		40,731	40,989	41,227	41,419	41,524	41,578	0.1
		41,805	42,033	42,278	42,469	42,557	42,611	0.1
棟数（棟）	木造	31,386	31,597	31,751	31,900	32,016	32,105	0.3
		32,939	33,130	33,282	33,423	33,505	33,558	0.2
	非木造	13,369	13,416	13,437	13,428	13,463	13,385	−0.6
		13,444	13,488	13,520	13,511	13,547	13,490	−0.4
	計	44,755	45,013	45,188	45,328	45,479	45,490	0.0
		46,383	46,618	46,802	46,934	47,052	47,048	0.0
床面積（㎡）	木造	3,447,566	3,464,225	3,488,684	3,510,150	3,522,705	3,531,132	0.2
		3,513,666	3,526,991	3,551,275	3,572,191	3,583,443	3,590,641	0.2
	非木造	2,797,660	2,818,031	2,832,242	2,861,319	2,879,977	2,843,053	−1.3
		2,799,460	2,819,664	2,834,105	2,863,189	2,881,859	2,845,425	−1.3
	計	6,245,226	6,282,256	6,320,926	6,371,469	6,402,682	6,374,185	−0.4
		6,313,126	6,346,655	6,385,380	6,435,380	6,465,302	6,436,066	−0.5
価格（千円）	木造	79,736,927	82,158,194	79,095,612	81,575,201	83,606,907	79,752,374	−4.6
		79,819,696	82,237,840	79,175,325	81,654,714	83,684,171	79,829,357	−4.6
	非木造	109,515,031	111,679,272	110,489,781	113,049,337	114,964,832	112,163,000	−2.4
		109,524,596	111,688,178	110,500,478	113,060,028	114,975,676	112,177,124	−2.4
	計	189,251,958	193,837,466	189,585,393	194,624,538	198,571,739	191,915,374	−3.4
		189,344,292	193,926,018	189,675,803	194,714,742	198,659,847	192,006,481	−3.3
単位当たり価格（円）	木造	22,717	23,317	22,295	22,858	23,353	22,233	−4.8
	非木造	39,123	39,610	38,990	39,487	39,896	39,424	−1.2
提示平均価格（円）	木造	−	−	−	−	−	−	−
	非木造	−	−	−	−	−	−	−

（備考）所有者数、棟数、床面積及び価格欄の上段は免税点以上、下段は評価総数

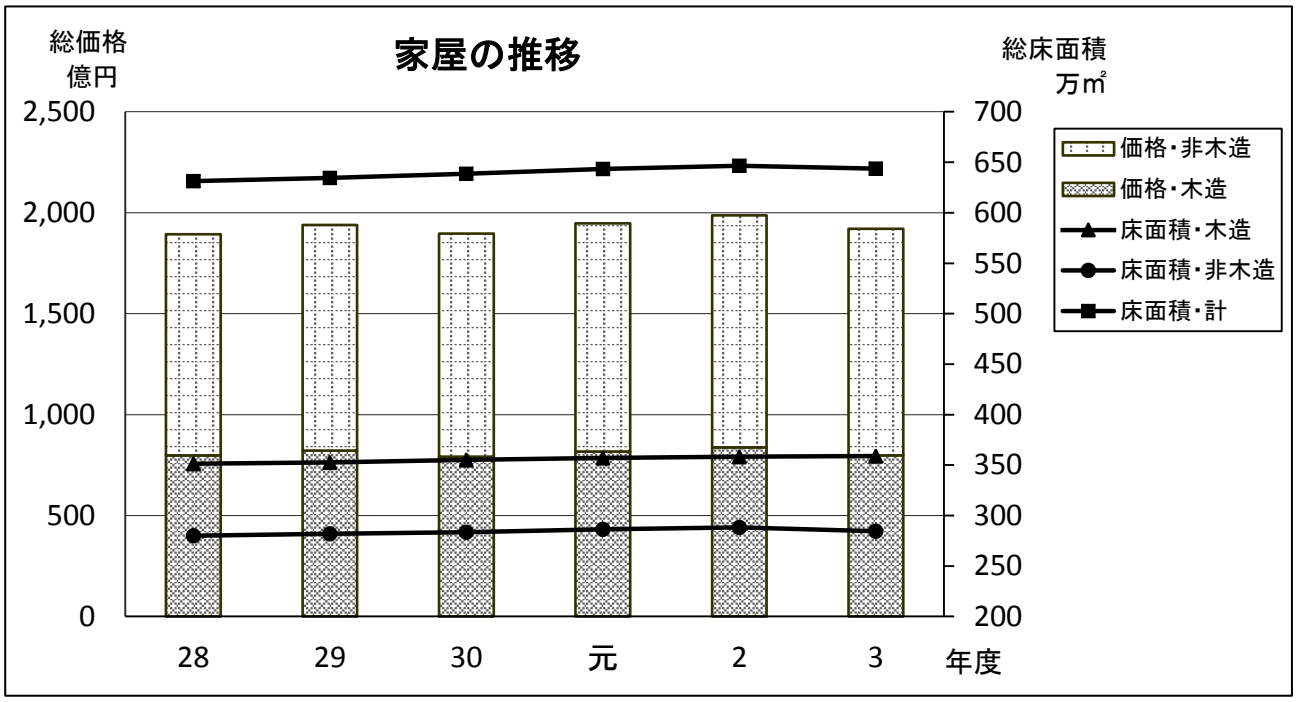

（4） 家屋新増築・減少調べ

（概要調書）

区分		年度	29	30	元	2	3
新増築分	評価額（千円）	木　造	2,599,332	2,658,337	2,646,828	2,279,446	2,681,159
		非木造	2,539,196	1,662,868	1,855,872	2,077,149	1,099,952
		計	5,138,528	4,321,205	4,502,700	4,356,595	3,781,111
	床面積（㎡）	木　造	40,010	38,733	38,102	32,490	35,658
		非木造	33,835	18,811	22,094	26,829	14,224
		計	73,845	57,544	60,196	59,319	49,882
	棟数（棟）	木　造	365	331	333	306	326
		非木造	86	55	50	89	65
		計	451	386	383	395	391
	単位当たり価格（㎡/円）	木　造	64,967	68,633	69,467	70,158	75,191
		非木造	75,046	88,399	83,999	77,422	77,331
減少分	評価額（千円）	木　造	167,754	147,457	167,439	245,881	371,164
		非木造	365,133	59,707	165,044	561,972	1,712,996
		計	532,887	207,164	332,483	807,853	2,083,960
	床面積（㎡）	木　造	26,269	14,220	17,185	20,662	27,619
		非木造	13,336	4,416	7,092	12,276	52,958
		計	39,605	18,636	24,277	32,938	80,577
	棟数（棟）	木　造	232	354	302	367	305
		非木造	70	55	82	85	68
		計	302	409	384	452	373

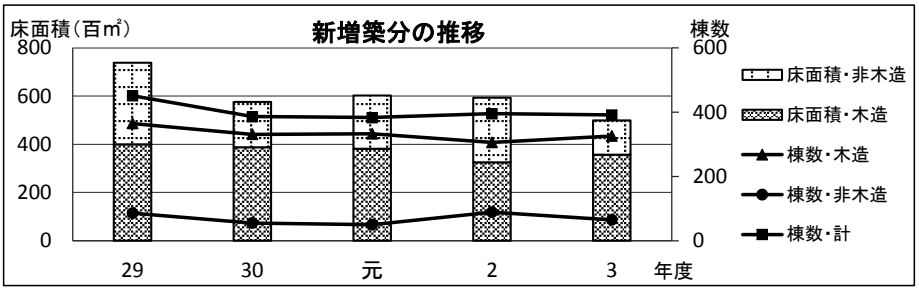

（5） 軽減状況調べ

（概要調書）

区分		年度	29	30	元	2	3
新築住宅		個　数	758	772	790	745	757
		床面積(㎡)	76,782	77,436	79,189	73,310	74,763
		軽減税額(千円)	35,319	35,198	37,802	36,181	36,613
新築住宅（中高層耐火建築物）		個　数	498	593	645	461	371
		床面積(㎡)	43,532	51,203	55,103	34,464	26,018
		軽減税額(千円)	24,589	28,378	31,212	20,533	15,315
認定長期優良住宅		個　数	861	783	690	657	624
		床面積(㎡)	97,945	88,269	77,441	73,349	69,266
		軽減税額(千円)	43,949	38,791	35,669	35,194	32,732
認定長期優良住宅（中高層耐火建築物）		個　数	2	1	1	1	－
		床面積(㎡)	240	120	120	120	－
		軽減税額(千円)	103	51	51	51	－
市街地再開発事業		個　数	16	16	10	－	－
		床面積(㎡)	1,384	1,384	967	－	－
		軽減税額(千円)	681	648	395	－	－
サービス付き高齢者向け住宅		個　数	237	259	170	200	163
		床面積(㎡)	9,038	9,839	6,831	7,890	6,532
		軽減税額(千円)	5,960	6,209	4,461	5,058	4,275
防災街区整備事業		個　数	－	－	－	－	－
		床面積(㎡)	－	－	－	－	－
		軽減税額(千円)	－	－	－	－	－
高規格堤防整備事業		個　数	－	－	－	－	－
		床面積(㎡)	－	－	－	－	－
		軽減税額(千円)	－	－	－	－	－
耐震改修（住宅）		個　数	3	－	－	1	－
		床面積(㎡)	315	－	－	75	－
		軽減税額(千円)	29	－	－	6	－
バリアフリー改修（区分所有以外）		個　数	9	4	2	7	3
		床面積(㎡)	873	378	200	600	300
		軽減税額(千円)	69	25	14	44	21
バリアフリー改修（区分所有）		個　数	4	－	1	2	－
		床面積(㎡)	319	－	99	155	－
		軽減税額(千円)	70	－	22	30	－
省エネ改修（区分所有以外）		個　数	5	8	4	7	2
		床面積(㎡)	448	684	459	591	223
		軽減税額(千円)	36	51	30	32	14
省エネ改修（区分所有）		個　数	－	－	1	－	1
		床面積(㎡)	－	－	93	－	79
		軽減税額(千円)	－	－	22	－	17
特定市街化区域農地の賃貸住宅		個　数	6	12	12	6	6
		床面積(㎡)	360	725	725	365	365
		軽減税額(千円)	178	422	422	196	196
合　計		個　数	2,399	2,448	2,326	2,087	1,927
		床面積(㎡)	231,236	230,038	221,227	190,919	177,546
		軽減税額(千円)	110,983	109,773	110,100	97,325	89,165

（6） 償却資産課税標準額調べ

概要調書（単位：千円）

区分 ＼ 年度		28	29	30	元	2	3
市町村長が価格等を決定したもの	構築物	6,853,793	7,193,058	7,260,825	6,990,028	7,128,804	7,232,996
	機械及び装置	12,330,972	12,416,501	12,222,260	14,003,686	13,841,581	13,029,532
	船舶	―	－	－	－	－	－
	航空機	―	－	－	－	－	－
	車輌及び運搬具	60,711	80,928	88,438	68,113	80,746	107,346
	工具・器具・備品	6,598,286	6,511,519	6,434,486	6,353,489	6,472,436	6,379,248
	小計	25,843,762	26,202,006	26,006,009	27,415,316	27,523,567	26,749,122
法第389条関係	総務大臣配分	34,100,069	33,828,008	34,236,595	34,051,732	33,218,051	33,310,683
	知事配分	6,484,912	8,780,176	8,338,380	7,929,775	7,560,037	7,229,004
	小計	40,584,981	42,608,184	42,574,975	41,981,507	40,778,088	40,539,687
合計		66,428,743	68,810,190	68,580,984	69,396,823	68,301,655	67,288,809
納税義務者数		696	770	790	800	806	774

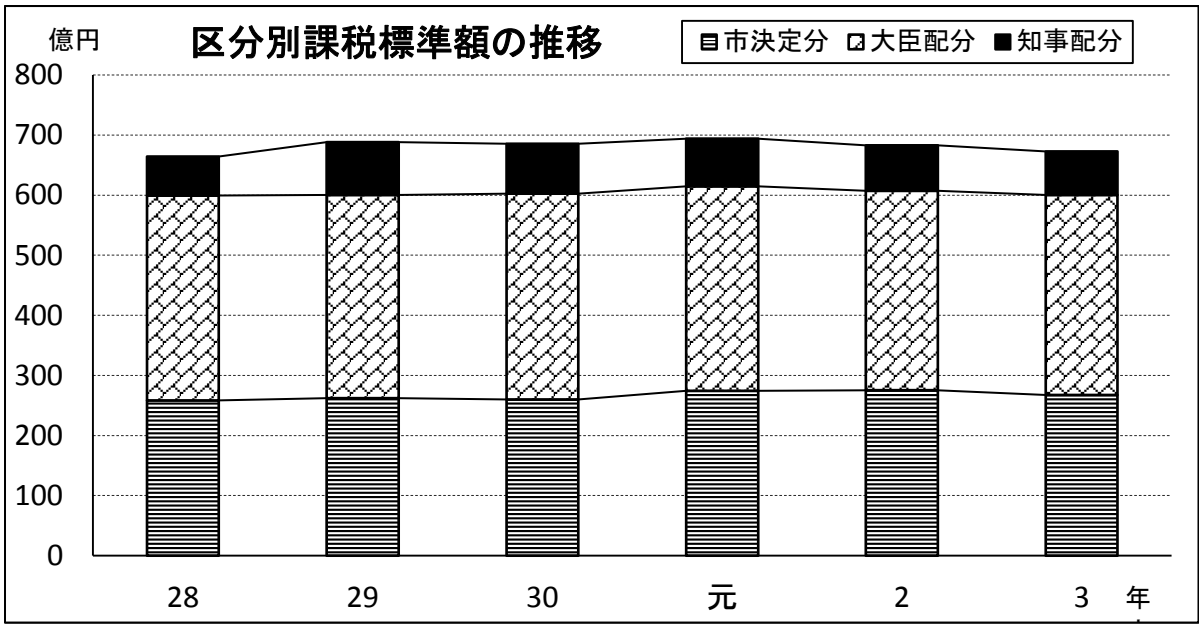

（7） 国有資産等所在市町村交付金調定額調べ

（単位：円）

区分 ＼ 年度	28	29	30	元	2	3
奈良県	877,300	877,300	877,300	867,500	867,500	577,000
近畿財務局	137,100	138,500	139,900	139,900	139,900	139,900
合計	1,014,400	1,015,800	1,017,200	1,007,400	1,007,400	716,900

2. 都市計画税

（1） 調定額等年度別調べ（現年度分）

（決算数値）

年度	区　分	土　地	家　屋	計
27	納税義務者（人）	38,880	37,610	44,194
	調 定 額 （円）	746,124,838	512,538,662	1,258,663,500
	対前年比(%)	0.6	−3.9	−1.3
	構 成 比 (%)	59.3	40.7	
28	納税義務者（人）	39,120	37,897	44,379
	調 定 額 （円）	741,773,770	533,183,930	1,274,957,700
	対前年比(%)	−0.6	4.0	1.3
	構 成 比 (%)	58.2	41.8	
29	納税義務者（人）	39,390	38,156	44,579
	調 定 額 （円）	744,235,419	546,543,081	1,290,778,500
	対前年比(%)	0.3	2.5	1.2
	構 成 比 (%)	57.7	42.3	
30	納税義務者（人）	39,604	38,403	44,735
	調 定 額 （円）	756,439,707	537,950,493	1,294,390,200
	対前年比(%)	1.6	−1.6	0.3
	構 成 比 (%)	58.4	41.6	
元	納税義務者（人）	39,764	38,598	44,829
	調 定 額 （円）	747,557,685	551,219,115	1,298,776,800
	対前年比(%)	−1.2	2.5	0.3
	構 成 比 (%)	57.6	42.4	
2	納税義務者（人）	39,871	38,703	44,843
	調 定 額 （円）	747,766,214	560,411,286	1,308,177,500
	対前年比(%)	0.0	1.7	0.7
	構 成 比 (%)	57.2	42.8	
3	納税義務者（人）	40,001	38,782	44,905
	調 定 額 （円）	744,693,847	538,489,653	1,283,183,500
	対前年比(%)	−0.4	−3.9	−1.9
	構 成 比 (%)	58.0	42.0	

（備考）令和3年度については当初調定の数値

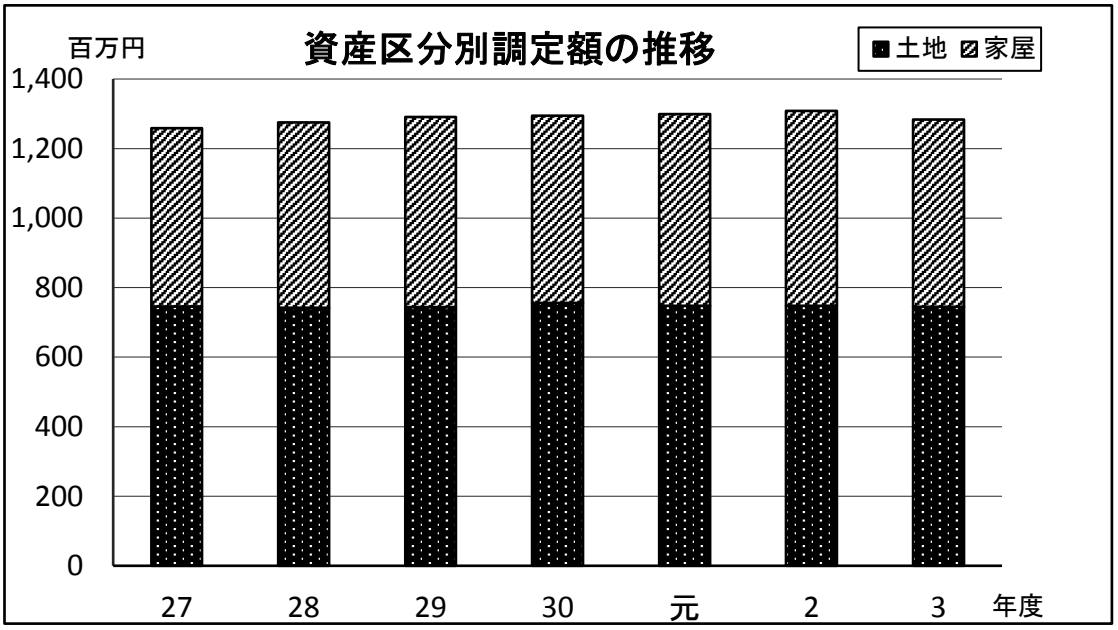

（2） 土地・家屋に関する調べ

（概要調書）

種類	区分	平成28年度 面積（千㎡）	平成28年度 筆・棟数	平成28年度 評価額（千円）	平成28年度 課税標準額（千円）	平成29年度 面積（千㎡）	平成29年度 筆・棟数	平成29年度 評価額（千円）	平成29年度 課税標準額（千円）	平成30年度 面積（千㎡）	平成30年度 筆・棟数	平成30年度 評価額（千円）	平成30年度 課税標準額（千円）
土地 宅地	小規模住宅用地			353,627,841	117,629,792			356,072,162	118,682,022			367,350,159	121,880,433
土地 宅地	一般住宅用地			71,582,241	47,699,390			71,599,109	47,723,558			73,380,502	48,736,281
土地 宅地	非住宅用地			73,600,964	49,664,593			74,993,733	50,450,794			77,833,262	50,969,691
土地 宅地	小計	9,053	42,073	498,811,046	214,993,775	9,127	42,270	502,665,004	216,856,374	9,193	42,532	518,563,923	221,586,405
土地	農地	1,136	3,110	8,260,888	5,464,995	1,096	3,024	7,644,352	5,076,145	1,083	2,963	7,104,607	4,699,903
土地	その他	3,328	0	41,401,506	27,780,113	3,297	8,658	40,158,632	27,012,748	3,289	8,606	40,228,444	26,633,084
土地	計	13,517	45,183	548,473,440	248,238,883	13,520	53,952	550,467,988	248,945,267	13,565	54,101	565,896,974	252,919,392
家屋	木造	3,001	26,463	73,313,414	73,312,292	3,020	26,667	75,650,464	75,650,464	3,045	26,842	72,892,822	72,892,822
家屋	非木造	2,611	−37	−85	104,831,775	2,632	11,873	107,088,043	106,941,086	2,646	11,893	106,075,518	105,942,436
家屋	計	5,612	26,426	100	178,144,067	5,652	38,540	182,738,507	182,591,550	5,691	38,735	178,968,340	178,835,258
合計		19,129	71,609	548,473,540	426,382,950	19,172	92,492	733,206,495	431,536,817	19,256	92,836	744,865,314	431,754,650

種類	区分	令和元年度 面積（千㎡）	令和元年度 筆・棟数	令和元年度 評価額（千円）	令和元年度 課税標準額（千円）	令和2年度 面積（千㎡）	令和2年度 筆・棟数	令和2年度 評価額（千円）	令和2年度 課税標準額（千円）	令和3年度 面積（千㎡）	令和3年度 筆・棟数	令和3年度 評価額（千円）	令和3年度 課税標準額（千円）
土地 宅地	小規模住宅用地			368,653,141	122,849,552			369,171,875	123,055,626			374,524,267	122,907,696
土地 宅地	一般住宅用地			73,117,312	48,740,764			72,613,779	48,406,667			72,737,450	47,935,676
土地 宅地	非住宅用地			76,031,240	49,967,747			76,700,369	50,430,809			81,701,244	50,615,465
土地 宅地	小計	9,201	42,652	517,801,693	221,558,063	9,235	42,862	518,486,023	221,893,102	9,275	42,998	528,962,961	221,458,837
土地	農地	1,070	2,929	7,000,383	4,607,219	1,047	2,883	6,641,649	4,428,602	1,034	2,836	6,574,913	4,253,998
土地	その他	2,074	6,724	36,068,991	23,860,970	2,066	6,731	35,980,501	23,812,582	2,053	6,705	37,018,274	23,374,887
土地	計	12,345	52,305	560,871,067	250,026,252	12,348	52,476	561,108,173	250,134,286	12,362	52,539	572,556,148	249,087,722
家屋	木造	3,066	27,008	75,289,127	75,289,127	3,077	27,115	77,243,709	77,243,709	3,086	27,216	73,707,694	73,673,925
家屋	非木造	2,675	11,883	108,596,779	108,463,697	2,693	11,918	110,513,817	110,483,135	2,657	11,857	107,557,377	106,219,139
家屋	計	5,741	38,891	183,885,906	183,752,824	5,770	39,033	187,757,526	187,726,844	5,743	39,073	181,265,071	179,893,064
合計		18,086	91,196	744,756,973	433,779,076	18,118	91,509	748,865,699	437,861,130	18,105	91,612	753,821,219	428,980,786

（備考）法定免税点以上のものに係る数値を記載

3. 特別土地保有税

（1） 申 告 状 況

普通交付税算定基礎数値（単位：千円）

年度	区分	算出税額	徴収猶予分	徴収猶予取消分	還付分	計算税額
9	保有分	1,741,820	1,221,584	33,879	1,373	552,742
	取得分	289,458	224,450		477	64,531
	計	2,031,278	1,446,034	33,879	1,850	617,273
10	保有分	1,172,123	808,556	437,447	6,479	794,535
	取得分	88,794	72,527	126,682	2,258	140,691
	計	1,260,917	881,083	564,129	8,737	935,226
11	保有分	1,025,667	777,545	11,719		259,841
	取得分	203,258	183,005	994		21,247
	計	1,228,925	960,550	12,713		281,088
12	保有分	865,858	684,893	43,115		224,080
	取得分	256,896	262,259	18,525		13,162
	計	1,122,754	947,152	61,640		237,242
13	保有分	697,757	516,500	6,285		187,542
	取得分	203,902	195,243	2,157		10,816
	計	901,659	711,743	8,442		198,358
14	保有分	726,719	1,609,973	1,042,775		159,521
	取得分	313,625	569,614	258,983		2,994
	計	1,040,344	2,179,587	1,301,758		162,515

（備考）1．税率について、保有分は1.4%、取得分は3%
2．平成15年度以降は新規課税停止

（2） 申告区分別の調定額

（税額単位：千円）

年度＼区分		保有分 本則	保有分 附則	保有分 ミニ分	保有分 計	取得分 本則	取得分 附則	取得分 計	合計
15	件数	10			10	1		1	11
	税額	3,591			3,591	998		998	4,589
16	件数	10			10	1		1	11
	税額	12,947			12,947	3,595		3,595	16,542
17	件数	10			10	1		1	11
	税額	109,501			109,501	42,110		42,110	151,611
18	件数	1			1				1
	税額	916			916				916
26	件数	1			1	1		1	2
	税額	344,983			344,983	87,325		87,325	432,308

（備考）1．件数は納付税額が発生するもの
2．平成19年度から平成25年度と平成27年度以降の納付税額の発生はなし

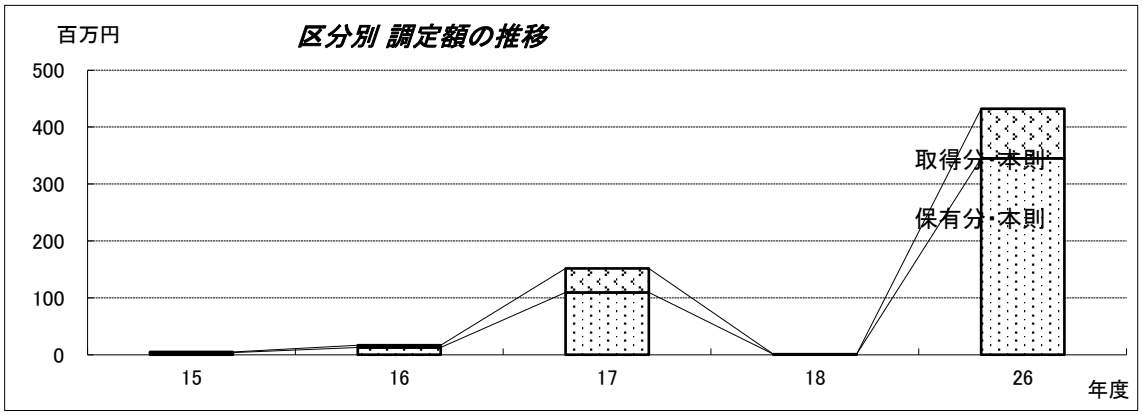

5 諸税及び諸証明

1. 軽自動車税（種別割）

○ 車種別台数及び調定額調べ

（各年度末）

年度 / 車種			H30 課税台数（台）	調定額（円）	台数 前年度比(%)	調定額 前年度比(%)	調定額 構成比(%)	非課税 台数(台)
50cc以下			7,158	14,316,000	95.3%	95.3%	9.6%	14
50cc超 90cc以下			291	582,000	97.3%	97.3%	0.4%	9
90cc超 125cc以下			1,526	3,662,400	103.8%	103.8%	2.5%	21
ミニカー			54	199,800	112.5%	112.5%	0.1%	2
原動機付自転車 計			9,029	18,760,200	96.8%	97.0%	12.6%	46
二輪車			1,241	4,467,600	103.1%	103.1%	3.0%	2
三輪車		旧税率	0	0	－	－	－	0
		新税率	0	0	－	－	－	0
		重課税率	1	4,600	100.0%	100.0%	0.0%	0
		軽課75%	0	0	－	－	－	0
		軽課50%	0	0	－	－	－	0
		軽課25%	0	0	－	－	－	0
		計	1	4,600	100.0%	100.0%	0.0%	0
四輪車 乗用	営業用	旧税率	8	44,000	66.7%	66.7%	0.0%	0
		新税率	6	41,400	200.0%	200.0%	0.0%	0
		重課税率	0	0	－	－	0.0%	0
		軽課75%	0	0	－	－	－	0
		軽課50%	1	3,500	－	－	－	0
		軽課25%	2	10,400	66.7%	66.7%	0.0%	0
		計	17	99,300	94.4%	97.1%	0.1%	0
	自家用	旧税率	7,370	53,064,000	89.1%	89.1%	35.6%	8
		新税率	2,245	24,246,000	196.4%	196.4%	16.3%	4
		重課税率	1,874	24,174,600	107.4%	107.4%	16.2%	3
		軽課75%	0	0	－	－	－	0
		軽課50%	266	1,436,400	64.6%	64.6%	1.0%	0
		軽課25%	370	2,997,000	106.9%	106.9%	2.0%	0
		計	12,125	105,918,000	101.7%	106.5%	71.0%	15
四輪車 貨物	営業用	旧税率	68	204,000	81.0%	81.0%	0.1%	0
		新税率	23	87,400	328.6%	328.6%	0.1%	0
		重課税率	23	103,500	164.3%	164.3%	0.1%	0
		軽課75%	0	0	－	－	－	0
		軽課50%	0	0	－	－	－	0
		軽課25%	6	17,400	120.0%	120.0%	0.0%	0
		計	120	412,300	109.1%	115.8%	0.3%	0
	自家用	旧税率	1,276	5,104,000	88.2%	88.2%	3.4%	31
		新税率	380	1,900,000	171.9%	171.9%	1.3%	8
		重課税率	982	5,892,000	100.2%	100.2%	3.9%	14
		軽課75%	0	0	－	－	－	0
		軽課50%	0	0	－	－	－	0
		軽課25%	20	76,000	51.3%	51.3%	0.1%	0
		計	2,658	12,972,000	98.9%	100.4%	8.7%	53
軽自動車 計			16,162	123,873,800	101.4%	105.7%	83.0%	70
農耕用			46	110,400	97.9%	97.9%	0.1%	0
特殊作業用			44	259,600	95.7%	95.7%	0.2%	0
電気自動車特例			0	0	#DIV/0!	－	－	0
小型特殊 計			90	370,000	96.8%	96.3%	0.2%	0
二輪の小型自動車			1,027	6,162,000	99.6%	99.6%	4.1%	0
合計			26,308	149,166,000	99.7%	104.3%	100.0%	116

年度 / 車種				31					
				課税台数（台）	調定額（円）	台数 前年度比(%)	調定額 前年度比(%)	調定額 構成比(%)	非課税 台数(台)
50cc以下				6,913	13,826,000	96.6%	96.6%	8.9%	14
50cc超　90cc以下				285	570,000	97.9%	97.9%	0.4%	8
90cc超　125cc以下				1,597	3,832,800	104.7%	104.7%	2.5%	22
ミ ニ カ ー				55	203,500	101.9%	101.9%	0.1%	2
原動機付自転車　計				8,850	18,432,300	98.0%	98.3%	11.9%	46
二　輪　車				1,247	4,489,200	100.5%	100.5%	2.9%	2
三　輪　車			旧税率	0	0	−	−	0.0%	0
			新税率	0	0	−	−	0.0%	0
			重課税率	1	4,600	100.0%	100.0%	0.0%	0
			軽課75%	0	0	−	−	0.0%	0
			軽課50%	0	0	−	−	0.0%	0
			軽課25%	0	0	−	−	0.0%	0
			計	1	4,600	100.0%	100.0%	0.0%	0
四輪車	乗用	営業用	旧税率	2	11,000	25.0%	25.0%	0.0%	0
			新税率	7	48,300	116.7%	116.7%	0.0%	0
			重課税率	2	16,400	−	−	0.0%	0
			軽課75%	0	0	−	−	0.0%	0
			軽課50%	0	0	−	−	0.0%	0
			軽課25%	6	31,200	300.0%	300.0%	0.0%	0
			計	17	106,900	100.0%	107.7%	0.1%	0
		自家用	旧税率	6,513	46,893,600	88.4%	88.4%	30.3%	6
			新税率	3,221	34,786,800	143.5%	143.5%	22.5%	5
			重課税率	1,946	25,103,400	103.8%	103.8%	16.2%	5
			軽課75%	0	0	−	−	0.0%	0
			軽課50%	199	1,074,600	74.8%	74.8%	0.7%	0
			軽課25%	461	3,734,100	124.6%	124.6%	2.4%	0
			計	12,340	111,592,500	101.8%	105.4%	72.0%	16
	貨物	営業用	旧税率	58	174,000	85.3%	85.3%	0.1%	0
			新税率	36	136,800	156.5%	156.5%	0.1%	0
			重課税率	33	148,500	143.5%	143.5%	0.1%	0
			軽課75%	0	0	−	−	0.0%	0
			軽課50%	0	0	−	−	0.0%	0
			軽課25%	4	11,600	66.7%	66.7%	0.0%	0
			計	131	470,900	109.2%	114.2%	0.3%	0
		自家用	旧税率	1,110	4,440,000	87.0%	87.0%	2.9%	24
			新税率	535	2,675,000	140.8%	140.8%	1.7%	10
			重課税率	975	5,850,000	99.3%	99.3%	3.8%	17
			軽課75%	0	0	−	−	0.0%	0
			軽課50%	0	0	−	−	0.0%	0
			軽課25%	41	155,800	205.0%	205.0%	0.1%	1
			計	2,661	13,120,800	100.1%	101.1%	8.5%	52
軽　自　動　車　計				16,397	129,784,900	101.5%	104.8%	83.8%	70
農　耕　用				46	110,400	100.0%	100.0%	0.1%	0
特殊作業用				48	283,200	109.1%	109.1%	0.2%	0
電気自動車特例				0	0	−	−	0.0%	0
小 型 特 殊　計				94	393,600	104.4%	106.4%	0.3%	0
二輪の小型自動車				1,049	6,294,000	102.1%	102.1%	4.1%	0
合　　計				26,390	154,904,800	100.3%	103.8%	100.0%	116

年度 / 車種				R2 課税台数（台）	調定額（円）	台数 前年度比(%)	調定額 前年度比(%)	調定額 構成比(%)	非課税 台数(台)
50cc以下				6,564	13,128,000	95.0%	95.0%	8.2%	14
50cc超　90cc以下				284	568,000	99.6%	99.6%	0.4%	8
90cc超　125cc以下				1,658	3,979,200	103.8%	103.8%	2.5%	22
ミ ニ カ ー				56	207,200	101.8%	101.8%	0.1%	2
原動機付自転車　計				8,562	17,882,400	96.7%	97.0%	11.1%	46
二　輪　車				1,247	4,489,200	100.0%	100.0%	2.8%	2
三　輪　車			旧税率	0	0	－	－	0.0%	0
			新税率	0	0	－	－	0.0%	0
			重課税率	1	4,600	100.0%	100.0%	0.0%	0
			軽課75%	0	0	－	－	0.0%	0
			軽課50%	0	0	－	－	0.0%	0
			軽課25%	0	0	－	－	0.0%	0
			計	1	4,600	100.0%	100.0%	0.0%	0
四輪車	乗用	営業用	旧税率	1	5,500	50.0%	50.0%	0.0%	0
			新税率	13	89,700	185.7%	185.7%	0.1%	0
			重課税率	1	8,200	－	－	0.0%	0
			軽課75%	0	0	－	－	0.0%	0
			軽課50%	1	3,500	100.0%	100.0%	0.0%	0
			軽課25%	2	10,400	33.3%	33.3%	0.0%	0
			計	18	117,300	105.9%	109.7%	0.1%	0
		自家用	旧税率	5,551	39,967,200	85.2%	85.2%	24.9%	6
			新税率	4,130	44,604,000	128.2%	128.2%	27.8%	5
			重課税率	2,147	27,696,300	110.3%	110.3%	17.2%	5
			軽課75%	0	0	－	－	0.0%	0
			軽課50%	198	1,069,200	99.5%	99.5%	0.7%	0
			軽課25%	500	4,050,000	108.5%	108.5%	2.5%	0
			計	12,526	117,386,700	101.5%	105.2%	73.1%	16
	貨物	営業用	旧税率	49	147,000	84.5%	84.5%	0.1%	0
			新税率	46	174,800	127.8%	127.8%	0.1%	0
			重課税率	28	126,000	84.8%	84.8%	0.1%	0
			軽課75%	0	0	－	－	0.0%	0
			軽課50%	0	0	－	－	0.0%	0
			軽課25%	20	58,000	500.0%	500.0%	0.0%	0
			計	143	505,800	109.2%	107.4%	0.3%	0
		自家用	旧税率	944	3,776,000	85.0%	85.0%	2.4%	17
			新税率	719	3,595,000	134.4%	134.4%	2.2%	17
			重課税率	1,011	6,066,000	103.7%	103.7%	3.8%	21
			軽課75%	0	0	－	－	0.0%	0
			軽課50%	0	0	－	－	0.0%	0
			軽課25%	32	121,600	78.0%	78.0%	0.1%	0
			計	2,706	13,558,600	101.7%	103.3%	8.4%	55
軽 自 動 車 計				16,641	136,062,200	101.5%	104.8%	84.7%	73
農　耕　用				45	108,000	97.8%	97.8%	0.1%	0
特殊作業用				47	277,300	97.9%	97.9%	0.2%	0
電気自動車特例				0	0	－	－	0.0%	0
小 型 特 殊 計				92	385,300	97.9%	97.9%	0.2%	0
二輪の小型自動車				1,056	6,336,000	100.7%	100.7%	3.9%	0
合　　計				26,351	160,665,900	99.9%	103.7%	100.0%	119

（備考）非課税台数とは、公用車等の台数。二輪車には、被牽引車を含む。

軽自動車(三輪車・四輪車)は税率が追加されたため、平成28年度については二輪車、三輪車、四輪車合計でのみ前年比を算出。

課税台数については、非課税、課税保留、減免台数を除く。

2. 国民健康保険税

調定額の推移

（単位：円）

区分 / 年度	現年度分	構成比（%）	納税世帯数	1世帯当り調定額	被保険者数	1被保険者当り調定額	滞納繰越分	構成比（%）	現年分・滞納分合計
28	2,706,237,000	76.53	15,360	176,187	25,473	106,239	829,832,425	23.47	3,536,069,425
29	2,603,386,700	77.86	15,070	172,753	24,539	106,092	740,084,229	22.14	3,343,470,929
30	2,504,446,300	79.78	14,694	170,440	23,582	106,202	634,810,561	20.22	3,139,256,861
元	2,413,499,200	80.65	14,408	167,511	22,746	106,107	579,158,318	19.35	2,992,657,518
2	2,392,226,600	82.07	14,343	166,787	22,314	107,207	522,673,431	17.93	2,914,900,031

調定額の推移



3. 税務関係諸証明・閲覧手数料調べ

（単位：件、円）

年度	種類＼区分	4月	5月	6月	7月	8月	9月	10月	11月	12月	1月	2月	3月	件数(計)	金額(計)
H28	評価証明	736	364	338	409	289	440	298	256	248	283	290	242	4,193	1,050,600
	公課証明	258	120	101	101	68	95	87	76	76	90	86	78	1,236	370,800
	閲覧	24	35	23	29	31	41	19	35	17	31	32	34	351	105,300
	住宅用家屋証明 他	87	36	56	62	48	59	36	63	55	41	65	134	742	915,800
	課税証明	1,539	782	5,245	3,718	1,697	1,431	1,125	956	653	836	900	1,335	20,217	5,305,050
	納税証明	207	250	174	161	209	178	175	193	230	373	493	289	2,932	369,000
	計	2,851	1,587	5,937	4,480	2,342	2,244	1,740	1,579	1,279	1,654	1,866	2,112	29,671	8,116,550
29	評価証明	520	289	304	291	265	285	225	190	244	225	204	212	3,254	976,200
	公課証明	259	98	108	94	75	82	63	75	73	87	75	70	1,159	347,700
	閲覧	43	31	28	30	25	24	33	32	32	30	29	35	372	111,600
	住宅用家屋証明 他	46	45	41	62	50	39	53	44	51	40	73	59	603	725,400
	課税証明	1,493	784	5,362	3,148	1,837	1,342	1,193	1,030	626	824	787	1,149	19,575	5,241,300
	納税証明	216	296	172	175	198	174	194	194	228	300	469	251	2,867	353,700
	計	2,577	1,543	6,015	3,800	2,450	1,946	1,761	1,565	1,254	1,506	1,637	1,776	27,830	7,755,900
30	評価証明	284	184	141	157	164	125	158	125	170	145	178	109	1,940	608,700
	公課証明	321	99	107	91	58	128	89	114	77	97	99	67	1,347	377,400
	閲覧	29	23	29	32	32	22	17	24	21	21	26	32	308	92,400
	住宅用家屋証明 他	55	53	33	47	57	35	32	49	72	31	55	61	580	722,800
	課税証明	1,277	622	4,431	3,035	1,513	1,066	1,160	976	576	863	780	1,032	17,331	4,568,700
	納税証明	190	222	151	142	185	181	208	217	218	340	470	316	2,840	360,900
	計	2,156	1,203	4,892	3,504	2,009	1,557	1,664	1,505	1,134	1,497	1,608	1,617	24,346	6,730,900
31	評価証明	253	156	162	209	110	141	125	160	90	118	140	109	1,773	531,900
	公課証明	315	103	116	99	84	145	88	112	72	85	105	71	1,395	418,500
	閲覧	30	32	24	33	18	16	36	25	18	27	17	24	300	90,000
	住宅用家屋証明 他	57	36	32	29	40	58	79	35	49	47	35	70	567	708,100
	課税証明	985	590	3,391	3,162	1,316	1,201	1,120	814	488	677	579	682	15,005	3,869,550
	納税証明	226	195	176	171	122	186	162	201	185	331	436	264	2,655	323,700
	計	1,866	1,112	3,901	3,703	1,690	1,747	1,610	1,347	902	1,285	1,312	1,220	21,695	5,941,750
R2	評価証明	241	75	166	136	119	89	162	106	128	123	87	97	1,529	458,700
	公課証明	303	106	153	98	98	96	103	115	75	117	70	92	1,426	427,800
	閲覧	14	15	23	18	25	21	19	16	19	32	17	28	247	74,100
	住宅用家屋証明 他	47	40	47	44	46	45	63	44	65	44	56	65	606	741,600
	課税証明	799	474	2,557	1,419	1,129	1,024	1,069	787	698	677	546	800	11,979	3,007,350
	納税証明	207	183	167	180	145	172	184	194	225	268	214	314	2,453	258,600
	計	1,611	893	3,113	1,895	1,562	1,447	1,600	1,262	1,210	1,261	990	1,396	18,240	4,968,150

（備考）1．評価証明については、法務局の交付依頼（無料）を含む。（但し、H29年度から廃止）
2．課税証明については、事業証明（有料）を含み公用証明（無料）を含まず。
3．納税証明については、軽自動車継続検査用納税証明（無料）を含む。

６ 徴　　収

１．市税徴収率の推移

（1） 現 年

（単位:%）

税目＼年度	26	27	28	29	30	元	2
個人市民税	99.41	99.46	99.38	99.54	99.46	99.38	99.62
法人市民税	99.62	99.79	99.70	99.77	99.74	99.99	99.13
固定・都計税	99.03	99.31	99.31	99.39	99.41	99.45	98.18
軽自動車税	98.77	99.15	98.79	98.83	98.93	98.91	99.43
特別土地保有税	100.00	－	－	－	－	－	－
計	99.29	99.42	99.38	99.49	99.46	99.45	98.98
国民健康保険税	95.60	96.00	95.85	96.14	96.56	96.33	97.04

（2） 滞 納

（単位:%）

税目＼年度	26	27	28	29	30	元	2
個人市民税	13.16	15.00	16.17	18.56	21.04	17.55	23.13
法人市民税	36.05	20.06	27.45	13.35	8.21	15.03	44.88
固定・都計税	11.72	11.00	9.92	9.78	14.67	14.31	14.49
軽自動車税	21.84	27.48	20.82	29.11	26.73	38.89	35.96
特別土地保有税	0.41	0.00	0.00	0.00	0.00	－	－
計	12.59	12.26	11.90	12.39	16.70	15.60	18.21
国民健康保険税	9.12	9.75	9.54	10.88	10.55	12.92	14.58

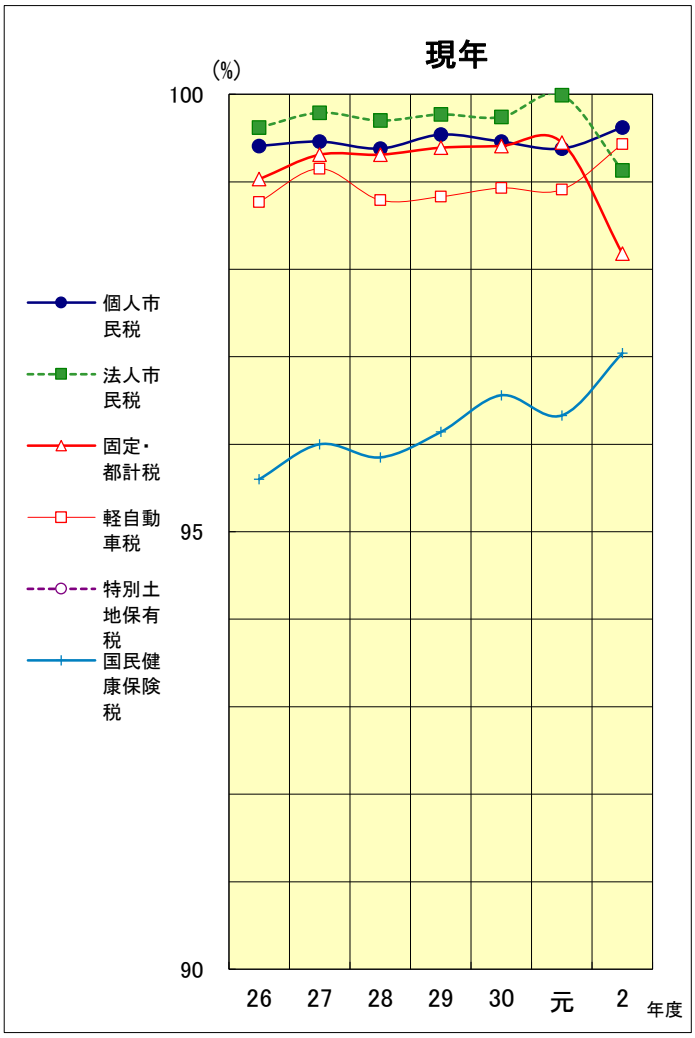

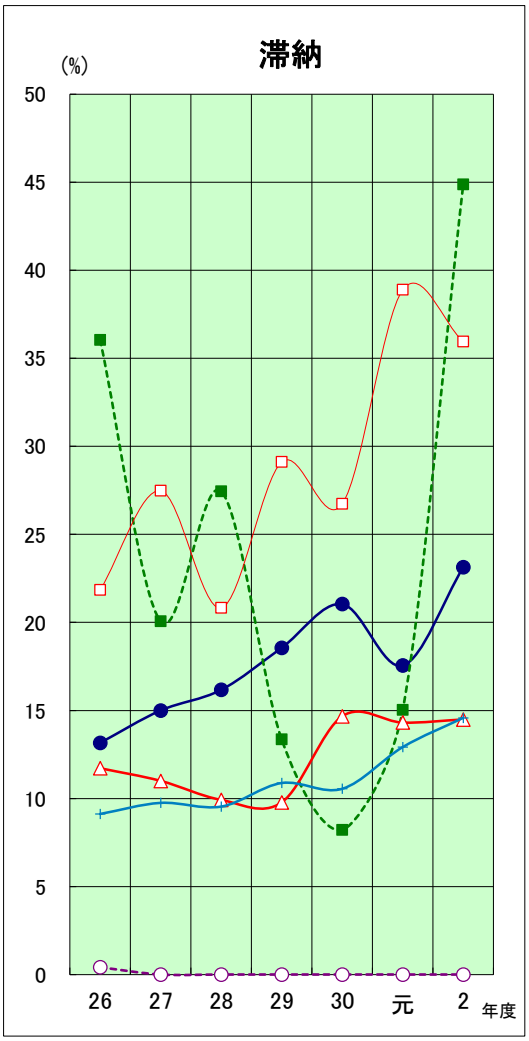

(3)現年＋滞納

（単位:%）

税目＼年度	26	27	28	29	30	元	2
個人市民税	94.15	95.29	95.73	96.34	97.03	97.11	97.57
法人市民税	96.56	97.08	98.64	98.57	98.78	99.07	98.52
固定・都計税	90.67	91.40	91.87	92.48	93.80	94.71	94.23
軽自動車税	95.02	96.47	96.86	96.97	96.99	97.32	97.95
特別土地保有税	90.44	0.00	0.00	0.00	0.00	－	－
計	92.80	93.54	94.02	94.51	95.70	96.18	96.17
国民健康保険税	73.07	74.24	75.60	77.27	79.16	80.19	82.25

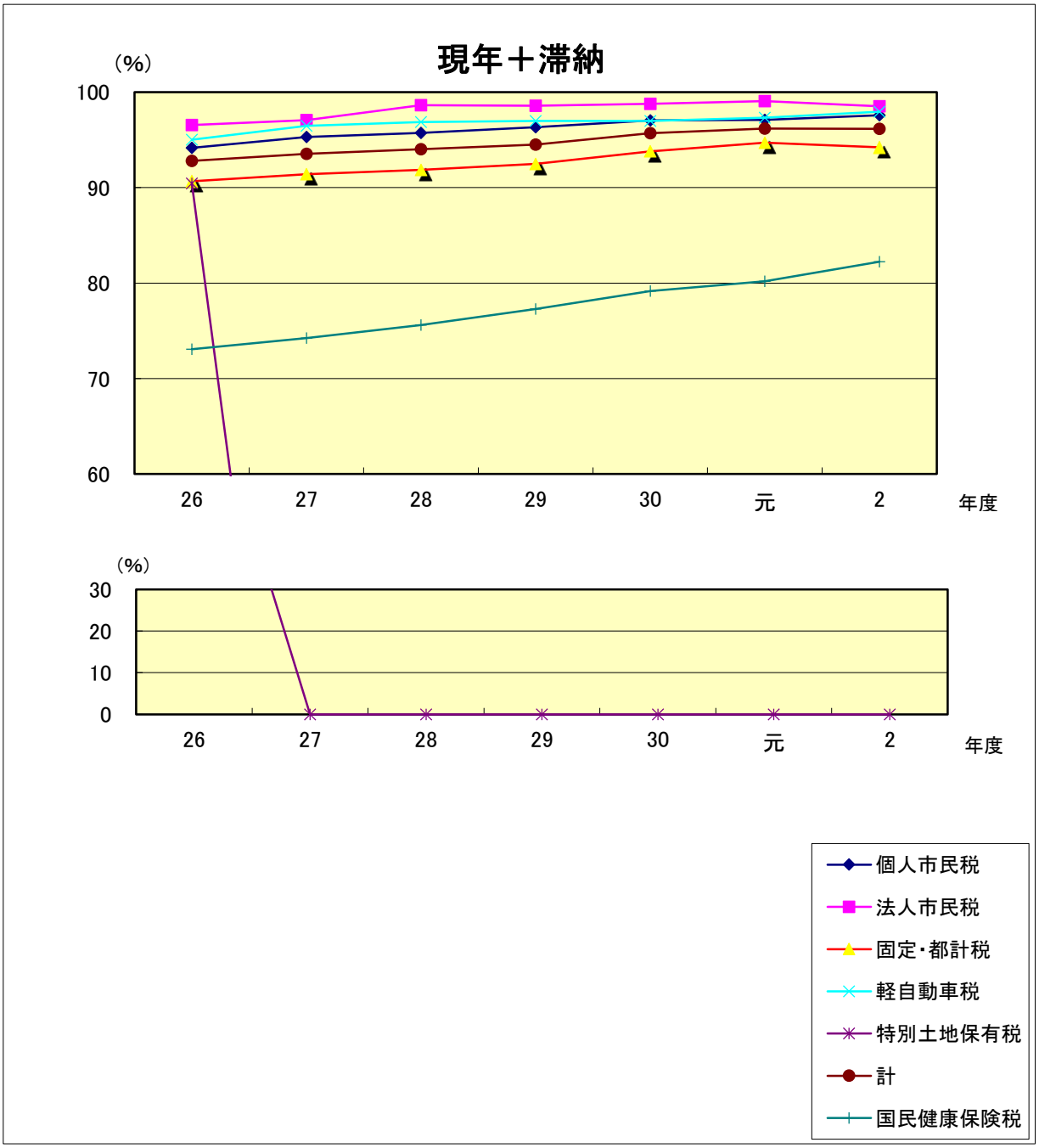

2. 滞納発生状況

（単位：千円）

区分 税目	年度	A 調定額 (1) 現年	A 調定額 (2) 滞納	B 収入済額 (3) 現年	B 収入済額 (4) 滞納	C 不納欠損額	D 新規滞納発生額 件数	D 新規滞納発生額 (5) 税額	E 新規滞納割合 (5)/(1)	F 滞納繰越額 (A計−B計−C)	G 滞納割合 (F/A計)
個人市民税	28	8,431,676	386,401	8,379,330	62,490	32,225	991	52,346	0.62%	344,032	3.90%
	29	8,337,309	343,531	8,299,110	63,757	45,651	817	38,069	0.46%	272,322	3.14%
	30	8,462,985	271,069	8,417,608	57,042	19,774	899	45,364	0.54%	239,630	2.74%
	元	8,392,956	239,277	8,341,028	41,999	15,203	782	51,924	0.62%	234,003	2.71%
	2	8,460,868	232,950	8,428,546	53,882	12,458	714	32,288	0.38%	198,932	2.29%
法人市民税	28	751,671	11,158	749,386	3,062	1,154	34	2,277	0.30%	9,227	1.21%
	29	611,443	8,581	610,040	1,145	1,305	21	1,403	0.23%	7,534	1.22%
	30	692,431	7,321	690,630	601	490	52	1,801	0.26%	8,031	1.15%
	元	671,394	7,363	671,352	1,107	787	3	17	0.00%	5,511	0.81%
	2	570,826	6,446	565,857	2,893	472	34	4,969	0.87%	8,050	1.39%
固定資産税	28	6,006,393	545,430	5,965,047	54,123	21,387	631	41,288	0.69%	511,266	7.80%
	29	6,105,365	510,633	6,068,218	49,936	66,358	621	36,200	0.59%	431,486	6.52%
	30	6,078,470	431,029	6,042,548	63,211	42,659	580	35,922	0.59%	361,081	5.55%
	元	6,116,062	360,478	6,082,580	51,595	36,267	603	33,482	0.55%	306,098	4.73%
	2	6,174,166	305,982	6,061,956	44,343	8,969	482	112,121	1.82%	364,880	5.63%
都市計画税	28	1,274,958	119,076	1,266,180	11,816	4,669	631	8,765	0.69%	111,369	7.99%
	29	1,290,778	111,229	1,282,923	10,877	14,449	621	7,655	0.59%	93,758	6.69%
	30	1,294,390	93,639	1,286,740	13,732	9,267	580	7,651	0.59%	78,290	5.64%
	元	1,298,777	78,209	1,291,666	11,194	7,868	603	7,111	0.55%	66,258	4.81%
	2	1,308,177	66,246	1,284,402	9,600	1,941	482	23,756	1.82%	78,480	5.71%
軽自動車税	28	136,372	3,449	134,716	718	448	300	1,656	1.21%	3,939	2.82%
	29	143,054	3,933	141,384	1,145	350	307	1,670	1.17%	4,108	2.79%
	30	149,166	4,108	147,568	1,098	356	292	1,598	1.07%	4,252	2.77%
	元	155,865	4,225	154,179	1,643	361	298	1,672	1.07%	3,907	2.44%
	2	160,666	3,836	159,753	1,380	305	153	882	0.55%	3,064	1.86%
特別土地保有税	28	0	45,734	0	0	0	0	0	0.00%	45,734	100.00%
	29	0	45,734	0	0	40,242	0	0	0.00%	5,492	12.01%
	30	0	5,492	0	0	5,492	0	0	0.00%	0	0.00%
	元	0	0	0	0	0	0	0	0.00%	0	0.00%
	2	0	0	0	0	0	0	0	0.00%	0	0.00%
市たばこ税	28	439,893	0	439,893	0	0	***	***	***	***	***
	29	410,676	0	410,676	0	0	***	***	***	***	***
	30	401,030	0	401,030	0	0	***	***	***	***	***
	元	402,305	0	402,305	0	0	***	***	***	***	***
	2	413,525	0	413,525	0	0	***	***	***	***	***

（単位：千円）

区分 / 税目	年度	A 調定額 (1) 現年	A 調定額 (2) 滞納	B 収入済額 (3) 現年	B 収入済額 (4) 滞納	C 不納欠損額	D 新規滞納発生額 件数	D 新規滞納発生額 (5) 税額	E 新規滞納割合 (5)/(1)	F 滞納繰越額 A計−B計−C	G 滞納割合 F/A計
市税合計	28	17,040,963	1,111,248	16,934,552	132,209	59,883	1,956	106,332	0.62%	1,025,567	5.65%
	29	16,898,625	1,023,641	16,812,351	126,860	168,355	1,766	84,997	0.50%	814,700	4.55%
	30	17,078,472	812,658	16,986,124	135,684	78,038	1,823	92,336	0.54%	691,284	3.86%
	元	17,037,359	689,552	16,943,110	107,538	60,486	1,686	94,206	0.55%	615,777	3.47%
	2	17,088,228	615,460	16,914,039	112,098	24,145	1,383	174,016	1.02%	653,406	3.69%

（単位：千円）

区分 / 税目	年度	A 調定額 (1) 現年	A 調定額 (2) 滞納	B 収入済額 (3) 現年	B 収入済額 (4) 滞納	C 不納欠損額	D 新規滞納発生額 件数	D 新規滞納発生額 (5) 税額	E 新規滞納割合 (5)/(1)	F 滞納繰越額 A計−B計−C	G 滞納割合 F/A計
国民健康保険税	28	2,706,237	829,832	2,594,022	79,206	117,748	1,279	112,215	4.15%	745,093	21.07%
	29	2,603,387	740,084	2,503,008	80,534	115,686	1,145	100,376	3.86%	644,243	19.27%
	30	2,504,446	634,811	2,418,234	66,950	71,219	1,067	86,181	3.44%	582,854	18.57%
	元	2,413,499	579,159	2,324,882	74,818	64,514	1,098	88,617	3.67%	528,444	17.66%
	2	2,392,227	522,673	2,321,360	76,186	50,428	893	70,867	2.96%	466,926	16.02%

（単位：千円）

区分 / 税目	年度	A 調定額 (1) 現年	A 調定額 (2) 滞納	B 収入済額 (3) 現年	B 収入済額 (4) 滞納	C 不納欠損額	D 新規滞納発生額 件数	D 新規滞納発生額 (5) 税額	E 新規滞納割合 (5)/(1)	F 滞納繰越額 A計−B計−C	G 滞納割合 F/A計
市税＋国保税合計	28	19,747,200	1,941,080	19,528,574	211,415	177,631	3,235	218,547	1.11%	1,770,660	8.16%
	29	19,502,012	1,763,725	19,315,359	207,394	284,041	2,911	185,373	0.95%	1,458,943	6.86%
	30	19,582,918	1,447,469	19,404,358	202,634	149,257	2,890	178,517	0.91%	1,274,138	6.06%
	元	19,450,858	1,268,711	19,267,992	182,356	125,000	2,784	182,823	0.94%	1,144,221	5.52%
	2	19,480,455	1,138,133	19,235,399	188,284	74,573	2,276	244,883	1.26%	1,120,332	5.43%

3. 不納欠損処分状況

○ 年度計 (1)+(2)

（単位：円）

区分＼年度	29		30		元		2	
	件数	金額	件数	金額	件数	金額	件数	金額
個人市民税	399	45,650,741	302	19,774,166	307	15,203,282	261	12,457,440
法人市民税	16	1,304,932	10	490,000	11	787,013	10	472,200
固定・都計税	375	80,807,021	284	51,926,437	165	44,134,560	135	10,910,534
軽自動車税	93	350,429	94	356,112	81	361,137	72	305,065
特別土地保有税	24	40,241,800	4	5,491,924	0	0	0	0
市税計	**907**	**168,354,923**	**694**	**78,038,639**	**564**	**60,485,992**	**478**	**24,145,239**
国民健康保険税	1,067	115,686,256	669	71,219,367	648	64,513,705	558	50,427,977
合計	1,974	284,041,179	1,363	149,258,006	1,212	124,999,697	1,036	74,573,216

(1) 地方税法第15条の7第4項（執行停止3年間継続による消滅）、第5項（即時消滅）

（単位：円）

区分＼年度	29		30		元		2	
	件数	金額	件数	金額	件数	金額	件数	金額
個人市民税	309	38,299,741	218	11,016,339	250	12,870,362	210	10,065,857
法人市民税	12	1,104,932	8	390,000	10	737,013	8	401,400
固定・都計税	317	78,267,789	224	46,950,937	155	43,908,310	107	9,602,834
軽自動車税	64	231,229	59	257,202	66	300,137	49	242,525
特別土地保有税	24	40,241,800	4	5,491,924	0	0	0	0
市税計	**726**	**158,145,491**	**513**	**64,106,402**	**481**	**57,815,822**	**374**	**20,312,616**
国民健康保険税	957	105,216,156	530	60,834,255	557	56,480,343	506	47,382,914
合計	1,683	263,361,647	1,043	124,940,657	1,038	114,296,165	880	67,695,530

(2) 地方税法第18条（時効による消滅）

（単位：円）

区分＼年度	29		30		元		2	
	件数	金額	件数	金額	件数	金額	件数	金額
個人市民税	90	7,351,000	84	8,757,827	57	2,332,920	51	2,391,583
法人市民税	4	200,000	2	100,000	1	50,000	2	70,800
固定・都計税	58	2,539,232	60	4,975,500	10	226,250	28	1,307,700
軽自動車税	29	119,200	35	98,910	15	61,000	23	62,540
特別土地保有税	0	0	0	0	0	0	0	0
市税計	**181**	**10,209,432**	**181**	**13,932,237**	**83**	**2,670,170**	**104**	**3,832,623**
国民健康保険税	110	10,470,100	139	10,385,112	91	8,033,362	52	3,045,063
合計	291	20,679,532	320	24,317,349	174	10,703,532	156	6,877,686

4. 執行停止処分状況
（地方税法第15条の7第1項）

（単位：千円）

区分	年度	28		29		30		元		2	
		件数	税額	件数	税額	件数	税額	件数	税額	件数	税額
第1号該当（無財産）	個人市民税	181	14,998	125	12,457	127	15,749	122	14,138	123	10,463
	法人市民税	6	496	4	738	1	102	9	1,085	4	590
	固定・都計税	57	11,260	45	9,872	47	25,580	36	22,385	50	12,635
	軽自動車税	31	299	26	238	25	384	21	215	26	485
	特別土地保有税	0	0	0	0	0	0	0	0	0	0
	市税計	275	27,053	200	23,305	200	41,815	188	37,823	203	24,173
	国民健康保険税	279	54,994	204	46,275	158	36,512	183	56,499	161	36,628
	合計	554	82,047	404	69,580	358	78,327	371	94,322	364	60,801
第2号該当（生活困窮）	個人市民税	22	1,376	25	1,480	13	1,792	17	1,454	13	710
	法人市民税	0	0	0	0	0	0	0	0	0	0
	固定・都計税	9	856	6	908	15	4,159	7	536	7	1,115
	軽自動車税	6	36	7	63	4	131	9	65	5	45
	市税計	37	2,268	38	2,451	32	6,082	33	2,055	25	1,870
	国民健康保険税	45	7,443	72	9,871	37	4,237	31	12,585	23	10,846
	合計	82	9,711	110	12,322	69	10,319	64	14,640	48	12,716
第3号該当（居所・財産共不明）	個人市民税	7	655	13	681	3	500	8	542	5	474
	法人市民税	0	0	0	0	0	0	0	0	0	0
	固定・都計税	9	866	13	601	4	43	11	648	8	171
	軽自動車税	4	27	0	0	2	15	2	50	2	65
	特別土地保有税	0	0	0	0	0	0	0	0	0	0
	市税計	20	1,548	26	1,282	9	558	21	1,240	15	710
	国民健康保険税	11	1,433	11	1,395	6	493	11	1,087	1	12
	合計	31	2,981	37	2,677	15	1,051	32	2,327	16	722
合計	個人市民税	210	17,029	163	14,618	143	18,041	147	16,134	141	11,647
	法人市民税	6	496	4	738	1	102	9	1,085	4	590
	固定・都計税	75	12,982	64	11,381	66	29,782	54	23,569	65	13,921
	軽自動車税	41	362	33	301	31	530	32	330	33	595
	特別土地保有税	0	0	0	0	0	0	0	0	0	0
	市税計	332	30,869	264	27,038	241	48,455	242	41,118	243	26,753
	国民健康保険税	335	63,870	287	57,541	201	41,242	225	70,171	185	47,486
	合計	667	94,739	551	84,579	442	89,697	467	111,289	428	74,239

5. 督促状発送状況

税目	区分	年度 期別	令和元年度 調定件数(A)	令和元年度 督促発送件数(B)	令和元年度 割合(B/A)(%)	令和2年度 調定件数(A)	令和2年度 督促発送件数(B)	令和2年度 割合(B/A)(%)
個人市県民税	特別徴収	4月	13,293	150	1.13	13,497	154	1.14
		5月	13,448	174	1.29	13,624	160	1.17
		6月	14,387	266	1.85	14,354	222	1.55
		7月	14,045	210	1.50	14,005	178	1.27
		8月	14,015	217	1.55	14,023	171	1.22
		9月	13,968	189	1.35	13,969	147	1.05
		10月	13,912	177	1.27	13,909	132	0.95
		11月	14,094	186	1.32	14,106	153	1.08
		12月	13,808	178	1.29	13,838	140	1.01
		1月	13,740	203	1.48	13,783	146	1.06
		2月	13,695	173	1.26	13,716	146	1.06
		3月	13,642	176	1.29	13,659	140	1.02
		計	166,047	2,299	1.38	166,483	1,889	1.13
	普通徴収	1期	13,063	1,663	12.73	13,364	1,322	9.89
		2期	11,475	1,888	16.45	11,718	1,451	12.38
		3期	11,270	1,663	14.76	11,538	1,701	14.74
		4期	11,458	1,913	16.70	11,706	1,703	14.55
		随時	1,761	293	16.64	1,352	238	17.60
		計	49,027	7,420	15.13	49,678	6,415	12.91
法人市民税			2,861	79	2.76	2,832	79	2.79
固定・都計税		1期	48,859	3,620	7.41	48,856	3,743	7.66
		2期	48,795	3,530	7.23	48,805	3,182	6.52
		3期	48,802	3,849	7.89	48,820	3,143	6.44
		4期	48,802	3,470	7.11	48,830	3,454	7.07
		随時	97	13	13.40	49	5	10.20
		計	195,355	14,482	7.41	195,360	13,527	6.92
軽自動車税		全期	26,388	2,160	8.19	26,345	1,723	6.54
特別土地保有税			0	0	0.00	0	0	0.00
市税計			**439,678**	**26,440**	**6.01**	**440,698**	**23,633**	**5.36**
国民健康保険税		1期	12,200	1,505	12.34	11,832	1,358	11.48
		2期	11,930	1,520	12.74	11,604	1,286	11.08
		3期	12,020	1,480	12.31	11,789	1,315	11.15
		4期	11,096	1,334	12.02	10,887	1,249	11.47
		5期	11,106	1,415	12.74	10,904	1,226	11.24
		6期	11,078	1,433	12.94	10,896	1,306	11.99
		7期	10,991	1,374	12.50	10,845	1,281	11.81
		8期	10,951	1,370	12.51	10,773	1,289	11.97
		9期	10,915	1,297	11.88	10,694	1,153	10.78
		随時	625	30	4.80	310	41	13.23
		計	102,912	12,758	12.40	100,534	11,504	11.44
市税・国保税 計			**542,590**	**39,198**	**7.22**	**541,232**	**35,137**	**6.49**

6. 督促手数料・延滞金収入状況

（単位: 円）

区分	年度	督促手数料 件数	督促手数料 金額	延滞金 件数	延滞金 金額
市税計	28	21,790	1,197,425	1,187	7,152,326
	29	21,670	1,200,100	1,343	8,059,884
	30	20,354	1,149,500	1,222	7,915,535
	元	20,957	1,188,250	1,365	7,436,877
	2	21,786	1,089,300	1,062	6,262,842
国保税	28	8,706	527,700	434	5,822,059
	29	8,338	522,450	471	4,704,718
	30	7,750	481,800	403	3,886,118
	元	7,499	473,750	445	3,707,932
	2	9,508	475,400	361	2,509,128

7. 口座振替納付状況

税目	年度	調定件数 (A)	依頼件数 (B)	構成比 (B/A) (%)	振替件数 (C)	振替率 (C/B) (%)
市・県民税（普通徴収）	30	16,306	4,277	26.23	4,276	99.98
	元	16,266	4,168	25.62	4,165	99.93
	2	16,323	4,186	25.64	4,186	100.00
固定・都計税	30	48,870	23,202	47.48	23,174	99.88
	元	48,994	23,043	47.03	23,032	99.95
	2	48,983	22,970	46.88	22,962	99.97
軽自動車税	30	26,308	3,213	12.21	3,206	99.78
	元	26,390	3,113	11.80	3,105	99.74
	2	26,351	2,999	11.37	2,996	99.90
市税合計	30	91,484	30,692	33.55	30,656	99.88
	元	91,650	30,324	33.09	30,302	99.93
	2	91,657	30,155	32.90	30,144	99.96
国民健康保険税	30	14,474	6,821	47.13	6,817	99.94
	元	14,219	6,726	47.30	6,716	99.85
	2	13,829	6,602	47.74	6,595	99.89
総合計	30	105,958	37,513	35.40	37,473	99.89
	元	105,869	37,050	35.00	37,018	99.91
	2	105,486	36,757	34.85	36,739	99.95

（単位：円）

税目	年度	調定額 (D)	依頼税額 (E)	構成比 (E/D) (%)	振替税額 (F)	振替率 (F/E) (%)
市・県民税（普通徴収）	30	2,730,572,200	1,017,229,800	37.25	1,016,574,250	99.94
	元	2,538,365,500	865,455,400	34.09	864,434,111	99.88
	2	2,716,478,850	1,012,903,300	37.29	1,012,554,680	99.97
固定・都計税	30	7,371,923,300	3,501,872,200	47.50	3,496,051,621	99.83
	元	7,413,832,000	3,532,023,600	47.64	3,528,459,363	99.90
	2	7,482,342,800	3,606,245,800	48.20	3,508,602,491	97.29
軽自動車税	30	149,166,000	16,230,400	10.88	16,191,900	99.76
	元	154,904,800	16,224,900	10.47	16,181,800	99.73
	2	160,665,900	16,248,000	10.11	16,234,000	99.91
市税合計	30	10,251,661,500	4,535,332,400	44.24	4,528,817,771	99.86
	元	10,107,102,300	4,413,703,900	43.67	4,409,075,274	99.90
	2	10,359,487,550	4,635,397,100	44.75	4,537,391,171	97.89
国民健康保険税	30	2,212,385,300	1,181,022,700	53.38	1,174,893,200	99.48
	元	2,119,794,600	1,144,062,400	53.97	1,136,352,300	99.33
	2	2,086,127,900	1,135,638,400	54.44	1,131,996,400	99.68
総合計	30	12,464,046,800	5,716,355,100	45.86	5,703,710,971	99.78
	元	12,226,896,900	5,557,766,300	45.46	5,545,427,574	99.78
	2	12,445,615,450	5,771,035,500	46.37	5,669,387,571	98.24

7 関係委員会等

1. 固定資産評価員

市長の指揮を受けて固定資産を適正に評価し、かつ、市長が行う価格の決定を補助するため、固定資産の評価に関する知識及び経験を有する者のうちから、議会の同意を得て、市長が選任する。

氏　名	任　　期	備　考
山本　昇	平29. 4. 1～	

2. 固定資産評価審査委員会

固定資産課税台帳に登録された価格に関する不服を審査決定するため、(1)生駒市の住民、(2)市税の納税義務がある者又は固定資産の評価について学識経験を有するもののうちから、議会の同意を得て、市長が選任する。(定員3名)

氏　名	任　　期	備　考
中西　伸之	平31. 1. 1 ～ 令3. 12. 31	委員長
脇田　祥尚	平31. 1. 1 ～ 令3. 12. 31	
藤村　光世	平31. 1. 1 ～ 令3. 12. 31	委員長職務代理者

◇ 審査申出・審査結果

区分 / 年度	申出		取下		委員会決定						口頭審理(※意見陳述)		縦覧者数
					一部認容		棄却		却下				
	土地	家屋	土地	家屋	土地	家屋	土地	家屋	土地	家屋	土地	家屋	
＊ H 18	6	2	2	0	0	0	2 (内一部棄却2)	1	3 (内一部却下2)	1	2 ※ 3	※ 1	163
19	0	0	0	0	0	0	0	0	0	0	－	－	164
20	0	0	0	0	0	0	0	0	0	0	0	0	169
＊ 21	8	5	1	0	3	3	4	2	0	0	5 ※ 7	3 ※ 4	145
22	0	0	0	0	0	0	0	0	0	0	－	－	139
23	0	0	0	0	0	0	0	0	0	0	0	0	130
＊ 24	7	2	1	0	2	0	4	2	0	0	1 ※1	1 ※1	129
25	1	0	0	0	0	0	1	0	0	0	1 ※1	0	167
26	0	0	0	0	0	0	0	0	0	0	0	0	157
＊ 27	0	0	0	0	0	0	0	0	0	0	0	0	159
28	0	0	0	0	0	0	0	0	0	0	0	0	142
29	0	0	0	0	0	0	0	0	0	0	0	0	151
＊ 30	0	0	0	0	0	0	0	0	0	0	0	0	257
31	0	0	0	0	0	0	0	0	0	0	0	0	159
R 2	0	0	0	0	0	0	0	0	0	0	0	0	148
3	1	0	0	0	0	0	0	0	0	0	0	0	203

令和３年度
税　務　概　要

発　行　　令和３年９月

編　集　　市　民　部　課　税　課
　　収　税　課
　　福祉健康部　国保医療課

〒630-0288　生駒市東新町８番３８号
(0743)74-1111(代表)