

令和7年度 第2回
国民健康保険運営協議会

令和8年度予算(案)資料

目 次

- ◆ 令和8年度生駒市国民健康保険特別会計予算(案) 1
- ◆ 令和8年度生駒市国民健康保険特別会計歳入・歳出予算事項別明細書(案) 2
- ◆ 国民健康保険税の賦課状況と課税方法及び税率の推移 3
- ◆ 被保険者数の推移 4
- ◆ 年度別国民健康保険特別会計決算状況の推移 5
- ◆ 療養諸費の推移 6

令和8年度生駒市国民健康保険特別会計予算(案)

(単位:千円)

科 目	歳 入				歳 出				
	7年度当初予算	7年度決算見込	8年度予算案	前年比	7年度当初予算	7年度決算見込	8年度予算案	前年比	決算比
一般被保険者分(医療)	1,325,504	1,342,109	1,292,609	97.52	201,837	182,195	174,071	86.24	95.54
退職被保険者分(医療)	92	227	129	140.22	6,095,401	5,472,404	5,844,985	95.89	106.81
一般被保険者分(支援金)	550,305	552,253	541,828	98.46	58,068	55,613	58,577	100.88	105.33
退職被保険者分(支援金)	21	14	34	161.90	6,153,469	5,528,017	5,903,562	95.94	106.79
一般被保険者分(介護)	169,816	169,675	170,379	100.33	948,669	849,235	910,233	95.95	107.18
退職被保険者分(介護)	19	23	28	147.37	1,500	1,107	1,500	100.00	135.50
子育て支援金	0	0	32,640	#DIV/0!	200	0	200	100.00	#DIV/0!
計	2,045,757	2,064,301	2,037,647	99.60	35,015	17,027	30,013	85.71	176.27
災害臨時特例補助金	1	0	1	100.00	4,800	2,700	4,800	100.00	177.78
社会保険・税番号制度システム整備補助金	1	0	1	100.00	1,200	0	0	0.00	#DIV/0!
子ども・子育て支援事業費補助金	19,866	21,329	3,146	15.84	7,144,853	6,398,086	6,850,308	95.88	107.07
計	19,868	21,329	3,148	-	120	0	0	0.00	#DIV/0!
保険給付費等交付金(普通)	7,151,265	6,401,791	6,879,449	96.20	120	0	0	0.00	#DIV/0!
保険給付費等交付金(特別)	82,179	77,381	76,875	93.55	120	0	0	0.00	#DIV/0!
財政安定化基金交付金	1	0	1	100.00	120	0	0	0.00	#DIV/0!
計	7,233,445	6,479,172	6,956,325	96.17	600	0	0	0.00	#DIV/0!
連合会支出金	1,268	1,268	863	68.06	19,541	16,826	18,680	95.59	111.02
保険基礎安定負担金	647,969	553,998	637,210	98.34	7,164,994	6,414,912	6,868,988	95.87	107.08
未就学児均等割保険税繰入金	4,351	4,135	4,104	94.32	1,575,451	1,607,224	1,524,137	96.74	94.83
産前産後保険税免除制度繰入金	3,236	1,414	2,084	64.40	629,504	667,230	621,303	98.70	93.12
その他一般会計	214,845	183,282	180,964	84.23	201,982	214,505	192,881	95.49	89.92
財政調整基金	16,218	92,687	18,498	114.06	0	0	61,205	#DIV/0!	-
計	886,619	835,516	842,860	95.06	273,850	237,558	263,343	96.16	110.85
繰越金	1	0	1	100.00	-	-	-	#DIV/0!	#DIV/0!
その他の収入	26,283	21,551	30,493	116.02	2,680,787	2,726,517	2,662,869	99.33	97.67
計	10,213,241	9,423,137	9,871,337	96.65	1	0	1	100.00	-
収支差引額(歳入-歳出)	0	0	0	0	116,674	87,954	112,410	96.35	127.81
公債	100	0	100	100.00	0	0	100	100.00	-
その他の支出	18,848	11,559	22,898	121.49	18,848	11,559	22,898	121.49	198.10
予備	30,000	0	30,000	100.00	30,000	0	30,000	100.00	-
前年度繰上充用金	0	0	0	-	0	0	0	-	-
計	10,213,241	9,423,137	9,871,337	96.65	10,213,241	9,423,137	9,871,337	96.65	104.76

○その他収入 督促手数料・財産収入(基金利子)・延滞金・繰入の合計

○その他支出 基金積立金、諸支出金の合計

令和8年度生駒市国民健康保険特別会計歳入・歳出予算事項別明細書(案)

歳入

款	項	令和7年度 当初予算	令和8年度 当初予算	比較	前年度比 (%)
1. 国民健康 保険税	1. 国民健康 保険税	2,045,757	2,037,647	△ 8,110	99.60
	1. 手数料	112	72	△ 40	64.29
	1. 国庫補助金	19,868	3,148	△ 16,720	16
2. 使用料及び 手数料	1. 国庫補助金	19,868	3,148	△ 16,720	15.84
	1. 国庫補助金	19,868	3,148	△ 16,720	#DIV/0!
	1. 国庫補助金	19,868	3,148	△ 16,720	15.84
3. 国庫支出金	1. 国庫補助金	19,868	3,148	△ 16,720	15.84
	1. 国庫補助金	19,868	3,148	△ 16,720	#DIV/0!
	1. 国庫補助金	19,868	3,148	△ 16,720	15.84
4. 県支出金	1. 県負担金	21,208	20,302	△ 906	95.73
	2. 県補助金	7,212,236	6,936,022	△ 276,214	96.17
	3. 財政安定化 基金交付金	1	1	0	-
5. 連合会支出金	1. 連合会補助金	1,268	863	△ 405	-
	1. 財産収入	3,748	7,798	4,050	208.06
	1. 繰入金	886,619	842,860	△ 43,759	95.06
6. 財産収入	1. 保険基礎安定 負担金	647,969	637,210	△ 10,759	98.34
	2. 未就学児 均等割軽減	4,351	4,104	△ 247	94.32
	3. 産前産後 保険税免除	3,236	2,084	△ 1,152	64.40
7. 繰入金	4. その他 一般会計	214,845	180,964	△ 33,881	84.23
	5. 財政調整基金	16,218	18,498	2,280	114.06
	1. 繰越金	1	1	0	100.00
8. 繰越金	1. 繰越金	22,423	22,623	200	100.89
	1. 繰越金	3,001	3,001	0	100.00
	2. 預金利息	10	10	0	100.00
9. 諸収入	3. 雑入	19,412	19,612	200	101.03
	歳入合計	10,213,241	9,871,337	△ 341,904	96.65
	歳入合計	10,213,241	9,871,337	△ 341,904	96.65

歳出

款	項	令和7年度 当初予算	令和8年度 当初予算	比較	前年度比 (%)
1. 総務費	1. 総務管理費	201,837	174,071	△ 27,766	86.24
	2. 徴税費	179,527	148,042	△ 31,485	82.46
	3. 運営協議会費	21,900	25,642	3,742	117.09
	4. 趣旨普及費	346	320	△ 26	92.49
2. 保険給付費	1. 療養給付費	64	67	3	104.69
	1. 療養給付費	7,164,994	6,868,988	△ 296,006	95.87
	2. 高額療養費	6,174,450	5,922,242	△ 252,208	95.92
	3. 移送費	950,409	911,733	△ 38,676	95.93
3. 国保事業費 納付金	4. 出産育児一時金	320	200	△ 120	62.50
	5. 葬祭諸費	35,015	30,013	△ 5,002	85.71
	1. 国保事業費 納付金	4,800	4,800	0	100.00
	1. 国保事業費 納付金	2,680,787	2,662,869	△ 17,918	99.33
5. 財政安定化	1. 財政拠出金	1	1	0	100.00
	1. 保健事業費	116,674	112,410	△ 4,264	96.35
	1. 基金積立金	3,748	7,798	4,050	208.06
	1. 公債費	100	100	0	100.00
6. 保健事業費	1. 償還金及び 還付加算金	15,100	15,100	0	100.00
	2. 指定公費返還	0	0	0	#DIV/0!
	1. 予備費	30,000	30,000	0	100.00
	歳出合計	10,213,241	9,871,337	△ 341,904	96.65

◇生駒市国民健康保険税の賦課状況と課税方法

(1) 賦課状況

賦課期日……4月1日(本算定時 7月1日)

納期……年9回(7月～翌年3月の末日)

※平成24年度改正 平成23年度までは年8回(7月～翌年2月の末日)

(2) 課税方法

①所得割額…前年の所得に応じ課税されるもので、基準総所得金額に税率医療分は(7.64/100)を、後期高齢者支援金分は(3.27/100)を、介護分は(3.03/100)を、子ども分は(0.31/100)を乗じたもの。

(基準総所得金額：前年中の総所得金額等から4.3万円を控除した額)

※所得割の算定基礎としては、旧ただし書方式を採用

②被保険者均等割額…被保険者数に応じ課税されるもので、被保険者数に均等割の税額医療分は(27,600円)を、後期高齢者支援金分は(11,500円)を、介護分は(16,900円)、子ども分は(1,700円)と18歳以上均等割(200円)を乗じたもの。 ※介護分の対象は40歳～64歳です。

③世帯別平等割額…一世帯ごとに平等割の税額医療分は(20,000円)を、後期高齢者支援金分は(8,400円)を加算する。

④年税額…(4月～翌年3月まで)＝①～③の合計額

課税限度額(令和8年度は合計112万円)

令和7年度 医療分6.5万円・後期高齢者支援金分2.4万円・介護分1.7万円

令和8年度 医療分6.6万円・後期高齢者支援金分2.6万円・介護分1.7万円・子ども分3万円

◇国民健康保険税率の推移

医療分年度	所得割(%)	資産割(%)	均等割額(円)	平等割額(円)	課税限度額(円)	地方税法に定める課税限度額
R6	7.64	—	27,600	20,000	650,000	650,000
R7	7.64	—	27,600	20,000	650,000	660,000
R8案	7.64	—	27,600	20,000	660,000	670,000

支費金分年度	所得割(%)	資産割(%)	均等割額(円)	平等割額(円)	課税限度額(円)	地方税法に定める課税限度額
R6	3.27	—	11,500	8,400	220,000	240,000
R7	3.27	—	11,500	8,400	240,000	260,000
R8案	3.27	—	11,500	8,400	260,000	260,000

介護分年度	所得割(%)	資産割(%)	均等割額(円)	平等割額(円)	課税限度額(円)	地方税法に定める課税限度額
R6	3.03	—	16,900	—	170,000	170,000
R7	3.03	—	16,900	—	170,000	170,000
R8案	3.03	—	16,900	—	170,000	170,000

子ども分年度	所得割(%)	資産割(%)	均等割額(円)	18歳以上均等割(円)	課税限度額(円)	地方税法に定める課税限度額
R8案	0.31	—	1,700	200	30,000	30,000

◇被保険者数の推移

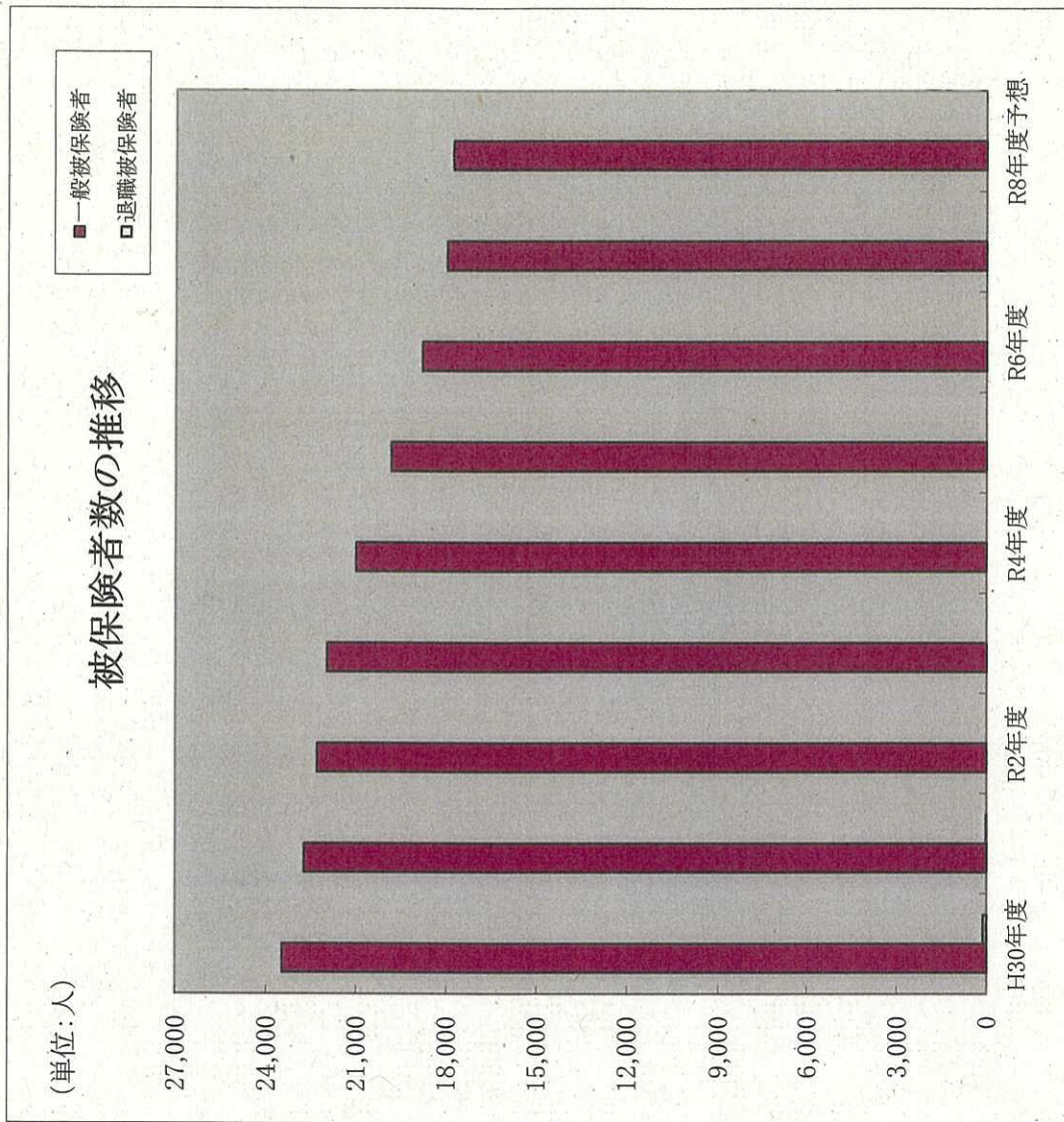
	(単位:人)		
	一般被保険者	退職被保険者	合計
H30年度	23,472	110	23,582
R1年度	22,746	16	22,762
R2年度	22,314	0	22,314
R3年度	21,983	0	21,983
R4年度	21,025	0	21,025
R5年度	19,869	0	19,869
R6年度	18,842	0	18,842
R7年度見込	18,021	0	18,021
R8年度予想	17,811	0	17,811

実績値:年報による平均値(年度平均)

見込み値:9月末の被保険者数をもとに年度調整した数

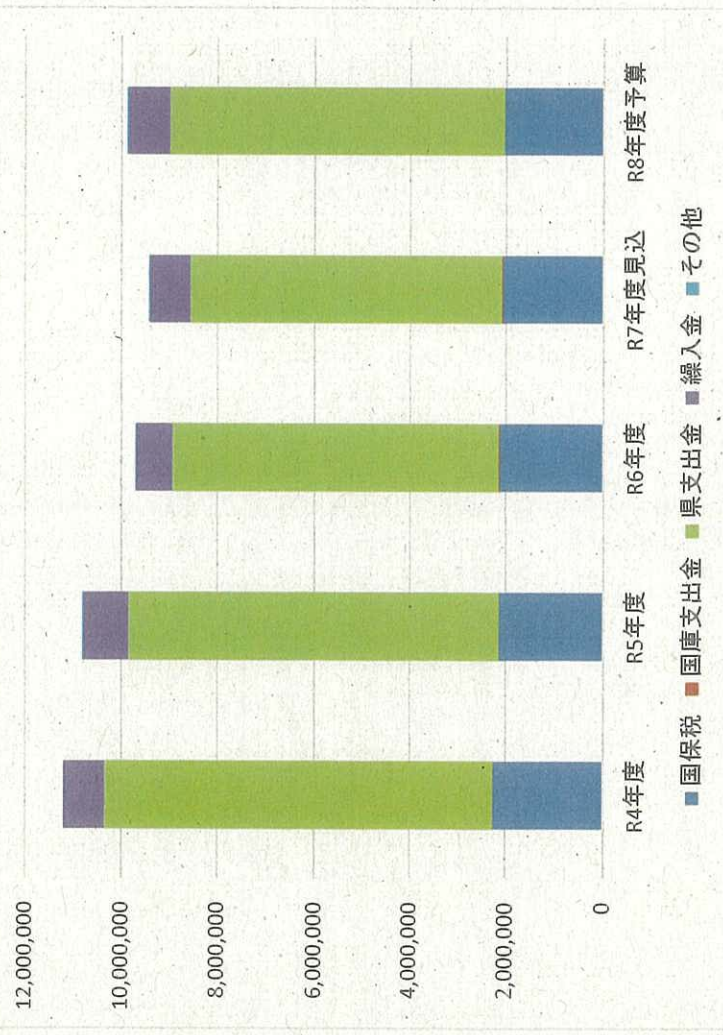
加入率

	(単位:%)	
	一般	退職
H30年度	99.53	0.47
R1年度	99.93	0.07
R2年度	100	0
R3年度	100	0
R4年度	100	0
R5年度	100	0
R6年度	100	0
R7年度見込	100	0
R8年度予想	100	0



年度別国民健康保険特別会計決算状況の推移

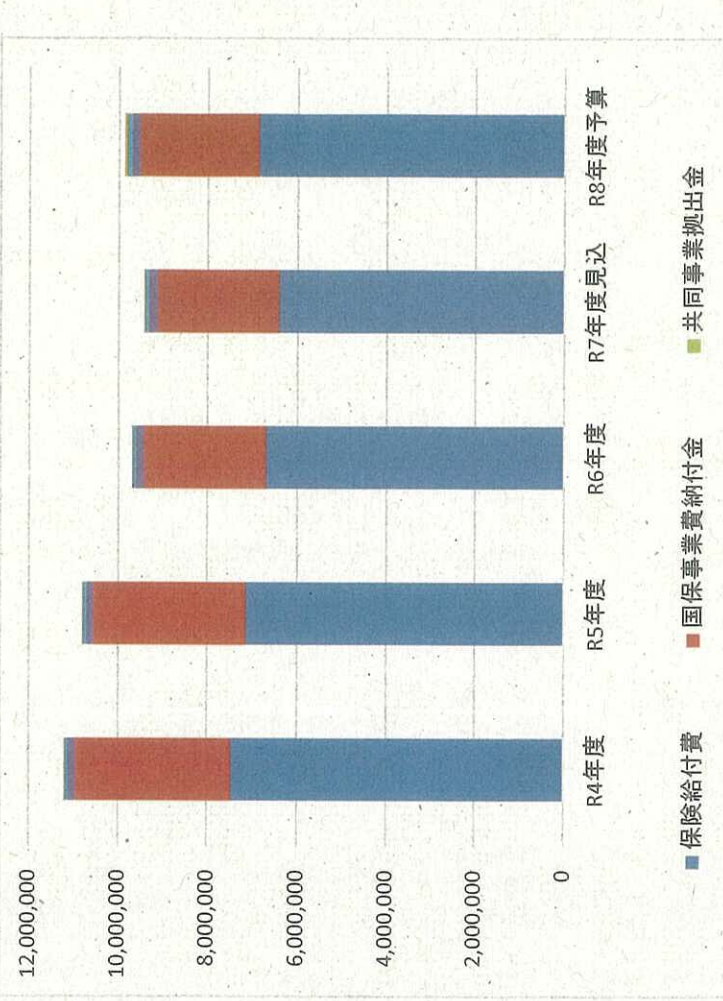
(歳入) (単位:千円)



(単位:千円)

歳入	R4年度	R5年度	R6年度	R7年度見込	R8年度予算
国保税	8,081,230	7,708,007	6,784,372	6,479,172	6,956,325
国庫支出金	844,767	924,271	745,896	835,516	842,860
繰入金	0	72	21,135	21,329	3,148
その他	2,265,847	2,144,812	2,133,491	2,084,301	2,037,647
計	11,201,693	10,810,191	9,700,526	9,423,137	9,871,337
対前年度比率(%)	101.6	96.5	89.7	97.1	104.8

(歳出) (単位:千円)



(単位:千円)

歳出	R4年度	R5年度	R6年度	R7年度見込	R8年度予算
保険給付費	3,499,118	3,413,571	2,729,044	2,726,517	2,662,869
国保事業費納付金	7,470,754	7,142,776	6,703,905	6,414,912	6,868,988
共同事業拠出金	1	1	0	0	0
総務費	150,430	151,482	171,354	182,195	174,071
保健事業費	71,641	91,909	76,316	87,954	112,410
その他	9,749	10,452	8,207	11,559	52,999
計	11,201,693	10,810,191	9,688,826	9,423,137	9,871,337
対前年度比率(%)	101.6	96.5	89.6	97.3	104.8

※R8年度予算の「その他」は予備費30,000千円を含む。

療養諸費の推移

(単位:千円)



費用額(10割)

	R1年度	R2年度	R3年度	R4年度	R5年度	R6年度	R7年度見込	R8年度予算
一般被保険者	8,628,846	8,157,848	8,740,807	8,772,958	8,316,605	7,852,146	7,539,692	8,038,954
退職被保険者等	2,655	7	-14	0	0	0	0	0
合計	8,828,728	8,157,855	8,740,793	8,772,958	8,316,605	7,852,146	7,539,692	8,038,954

保険者負担額(療養給付費+療養費)

	R1年度	R2年度	R3年度	R4年度	R5年度	R6年度	R7年度見込	R8年度予算
一般被保険者	6,342,188	6,025,033	6,466,602	6,481,976	6,140,639	5,780,355	5,528,017	5,903,762
退職被保険者等	1,851	5	-10	0	0	0	0	0
合計	6,961,356	6,796,368	6,474,686	6,481,976	6,140,639	5,780,355	5,528,017	5,903,762

※退職者医療制度は、平成27年3月末に廃止され、新規の対象者はありません。ただし、すでに退職被保険者となっている方は65歳になるまで引き続き適用されます(R1年度末で被保険者数は0になります)。療養の給付については3月診療～2月診療を1つの年度としているため、R2年度までは費用額が発生します。