

生駒市保育所等入所案内

(2・3号認定用)



目 次

保育所等とは（保育時間、休所日、入所基準）	p3
子ども・子育て支援新制度について	p4
入所するまでの流れ	p5
入所申込みに必要な書類、希望園の変更、申込みの取下げ	p6～p7
広域入所について	p8
育児休業中の入所について	p9
保育の実施期間について、その他の手続き	p10～p11
地域型保育事業について	p12
保育所入所選考基準	p13～p15
利用者負担額（保育料）・給食費について	p16～p17
よくあるお問い合わせ	p18～p21
生駒市内保育所等案内	p22～



保育所等（保育所・認定こども園・地域型保育事業）とは

保育所等は、保護者が就労又は病気の状態等にあり、家庭において十分保育することができない子どもを保護者にかわって保育することを目的とした「児童福祉施設」です。

保育所等への入所を希望する場合は、保護者が希望する保育所等を選択し、必要書類の記入・提出等をもって申し込んでいただくこととなります。ただし、希望する保育所等の申込子ども数が受入可能数を上回った場合は、入所する子どもを公正な方法で選考します。

したがって、入所していただけない方もでてくる場合がありますので、ご了承ください。

*地域型保育事業について、詳細はP.12をご覧ください。

保育時間

保育時間は保護者の就労時間によって1日当たり8時間までの保育短時間と、1日当たり11時間までの保育標準時間に区分されます。

また、延長保育を実施していますが、利用できる子どもは満1歳以上児となります。延長保育を利用する場合は入所後、各保育所等へ申込みが必要です。

保育所等の休所日

日曜日、国民の祝日及び年末年始はお休みです。

保育所等へ入所できる基準

保育所等への入所は、生後満3か月を経過した翌月から可能です。

次の①住所要件及び②入所基準の両方の条件を満たす場合に申込みができます。

- ① 子どもと保護者が生駒市に住んでいる。
- ② 保護者が次のいずれかに該当し、家庭での保育ができない。

項目	保育の実施基準
1 家庭外就労	週に3日以上かつ月に64時間以上就労することを常態とする場合
2 家庭内就労	日常の家事以外に自宅で週に3日以上かつ月に64時間以上就労することを常態とする場合
3 出産	妊娠中であるか又は出産後間がない場合
4 傷病・障がい等	傷病、障がい等を有している場合
5 介護・看護	親族に疾病、負傷、障がいのある人がいるため、常にその介護や看護に当たっている場合
6 災害	震災、風水害、火災その他の災害の復旧に当たっている場合
7 その他 (次にあげるいずれかに該当する場合)	① 求職のため昼間外出することを常態としている(起業準備を含む) ※ ただし、ひとり親世帯の方や生活保護受給世帯の方を除き、 <u>4月一斉入所には申し込むことができません。(4月二次選考から申込可能)</u> ② 技能修得のため昼間に職業訓練校等に通学している (週に3日以上かつ月に64時間以上) ③ 就学のため昼間学校等に通学している (週に3日以上かつ月に64時間以上) ④ 児童虐待のおそれがある場合及び保護者が配偶者からの暴力により保育を行うことが困難な場合

*集団生活を体験させたいなどの理由だけでは該当しませんのでご注意ください。

子ども・子育て支援新制度について

「子ども・子育て支援新制度」が平成 27 年 4 月から始まりました。

教育・保育施設を利用する際は、市の支給認定を受ける必要があります。保育所等への入所を希望する場合、年齢に応じて 2 号認定又は 3 号認定が必要となりますので、下記のとおり支給認定申請手続きを行ってください。

【令和 6 年度から保育所等を利用する場合の支給認定申請手続きの流れ】

手順 1: 「支給認定申請書 兼 保育所等入所申込書」を保育所等申込みの際に、必要書類の添付と併せて幼保こども園課に提出してください。

手順 2: 幼保こども園課で提出いただいた書類の内容を確認し、支給認定証を交付します。

【認定区分】

年齢	認定区分		保育必要量	利用できる主な施設
満 3 歳 以上	教育認定	1 号認定	教育標準時間	幼稚園、認定こども園
	保育認定	2 号認定	保育標準時間	保育所、認定こども園 地域型保育事業
保育短時間				
満 3 歳 未満	3 号認定	保育標準時間		
		保育短時間		

保育所を利用できる認定区分

【保育の必要量に応じた区分】

2 号認定又は 3 号認定を受ける方は、保育が必要な時間によって「保育標準時間」と「保育短時間」に区分されます。

保育標準時間(1 日 11 時間までの利用可)・・・就労等により 8:30～16:30 の利用時間で、
子どもの送迎が困難な場合

保育短時間(1 日 8 時間までの利用可)・・・就労等により 8:30～16:30 の利用時間で、
子どもの送迎が可能な場合

例) 求職(起業準備)中・育児休業中の方など

* 保育標準時間、保育短時間ともに延長保育(別料金)を利用することが可能です。

* 保育短時間の場合、8:30～16:30 を基本の利用時間とします。

* 育児休業を取得された場合、保育短時間認定(利用時間 8:30～16:30)に変更となりますので、お手続きが必要です。詳細は、P.9 でご確認ください。

【認定区分の変更】

就労時間の変更などで認定区分の変更ができるのは毎月 1 日からです。その場合、必ず「施設型給付等支給認定変更申請書」と「就労証明書」等を認定変更を希望する月の前月末までに幼保こども園課までご提出ください。なお、いずれの様式も、幼保こども園課又は園で配布するとともに、生駒市ホームページからもダウンロードすることができます。

支給認定を受けた場合でも、利用調整の結果、保育所等の入所が決定しない場合がありますのでご了承ください。

入所するまでの流れ～保育所等への入所日は毎月1日です～


	4月一斉入所	4月二次選考	途中入所
入所申込受付	窓口での提出のみ：幼保こども園課（市役所2階20番窓口）※市外在住者のみ郵送可		
入所申込締切日	10月下旬～11月初旬頃 *詳細は10月頃に生駒市ホームページに掲載予定	1月上旬～2月中旬頃 *詳細は10月頃に生駒市ホームページに掲載予定	入所希望月の前月10日 17:15まで（閉庁日の場合は直前の開庁日17:15まで）
提出書類の確認	申込内容について、受付時に幼保こども園課が聞き取りを行ったり、後日電話や家庭訪問等により確認・不備書類の依頼等を行うことがあります。		
入所選考	提出書類に基づき世帯の保育を必要とする程度に応じて順位を決め、各保育所等の利用定員やクラス年齢（入所を希望する年度の初日の前日における年齢）ごとに受入れが可能な人数を勘案し、選考会議を行います。 *選考基準については、P.13～P.15をご覧ください。		
選考結果	2月上旬頃	3月中旬頃	入所月の前月20日（閉庁日の場合は直前の開庁日）
	入所内定・入所保留とも郵送による通知	入所内定となった場合のみ電話連絡（15時頃から順次）	入所内定となった場合のみ電話連絡（15時頃から順次）
	<p>*4月二次選考・途中入所は、入所保留の場合は連絡しません。</p> <p>*入所保留の場合、令和6年度内は申込者名簿に登録され、以後、毎月の入所選考会議の選考対象となります。（4月入所で入所保留となった方は、令和5年の源泉徴収票の追加提出がない場合、令和5年中の所得金額が最も高い世帯、及び被扶養者とみなし、選考させていただきます。）</p> <p>*入所内定となった方のうち転入予定でお申込みされた方は、<u>入所月前月末までに転入手続きを完了してください。</u>転入手続きが完了できない場合、入所内定を辞退されたものとみなし（入所内定の取消、及び同年度内の次回以降の選考で減算指数を適用）ます。</p> <p>*<u>入所内定とは入所が決定された状態ではありません。下記お手続きが必要です。</u></p>		
面接・健康診断	内定後、子どもと保護者に保育所等での面接を、また子どもに嘱託医の健康診断を受けていただきます。		
入所決定	保育所等での面接と健康診断終了後、集団保育が認められれば、入所決定となります。		

※求職（起業準備）中・広域入所（P.8参照）の方は4月二次選考から申し込み可能

【ご注意ください】

- ①入所申込みは年度ごとに必要となります。
- ②面接や健康診断の結果、入所内定が取り消される場合があります。
- ③申込内容が事実と異なる場合には、入所を取り消すことがあります。
- ④必要書類の提出がない、または提出書類に不備等がある場合には、入所選考の対象になりません。

入所申込みに必要な書類



□ 支給認定申請書 兼 保育所等入所申込書（第1号様式）

1. 保育所等（2・3号認定）の申込に必要な書類チェック表（所定様式）
2. 保育所等入所（転所）申込に関する重要事項確認書及び同意書（所定様式）
3. 健康調査票（所定様式）
4. 入所選考調査書（所定様式）
5. 施設型給付・地域型保育給付等支給認定に係る個人番号提供書（所定様式）、
個人番号確認書類
*子ども・子育て支援法施行規則の一部改正に伴い、支給認定に係る手続きの際、マイナンバー（個人番号）の記載が必要です。
6. 保護者全員分の保育必要性の理由証明書又は申立書と確認書類

保護者等の状況	必要書類
外勤の方	就労証明書（所定様式）に証明
自営業の方	就労証明書（所定様式）に証明及び自営を証するもの※P.19 Q13
内職の方	就労証明書（所定様式）に証明
出産予定の方	出産・就学申立書（所定様式）に記入及び 母子健康手帳の表紙・分娩予定日の記入があるページの写し
病気治療中の方	診断書 兼 介護・看護状況申告書
心身に障がいのある方	診断書 兼 介護・看護状況申告書の記入及び 身体障害者手帳、精神障害者保健福祉手帳等の写し
介護・看護に当たっている方	診断書 兼 介護・看護状況申告書の記入及び 身体障害者手帳、精神障害者保健福祉手帳、介護保険被保険者証の写し
災害復旧に当たっている方	災害復旧申立書（証明書）に記入（証明）
求職活動・起業準備中の方	求職活動・起業準備状況申告書 兼 誓約書
就学中の方	出産・就学申立書（所定様式）に記入及び 在学証明（学生証の写し等） と カリキュラム・時間割

7. 源泉徴収票又は所得税の確定申告書第一表・第二表の写し（所得がなくかつ配偶者の扶養に入っておられる方は、配偶者の源泉徴収票・確定申告書で扶養の確認ができる場合は必要ありません。）

*源泉徴収票について

転職等により年末調整が済んでいない場合は、すべての職の源泉徴収票が必要です。

源泉徴収票がない場合は、市町村民税課税（非課税）証明書が必要です。

8. 課税証明書（下記の書類で該当するものを提出してください。）

令和6年8月利用調整（選考）分まで

・令和5年度市町村民税課税（非課税）証明書

（令和5年度住民税の課税地が生駒市でない方。課税地の自治体で発行してください。）

※令和5年1月1日現在生駒市に住民登録があり、生駒市で課税（又は非課税）の状況が確認できる方は、添付を省略することができます。

令和6年9月利用調整（選考）分から

・令和6年度市町村民税課税（非課税）証明書

（令和6年度住民税の課税地が生駒市でない方。課税地の自治体で発行してください。）

※令和6年1月1日現在生駒市に住民登録があり、生駒市で課税（又は非課税）の状況が確認できる方は、添付を省略することができます。

【ご注意ください】

- ① 保護者全員の書類が必要です。
- ② 18歳以上65歳未満の同居の家族及び同居人がいる場合は、保護者と同様に保育のできないことがわかる書類（就労の場合、週3日かつ3時間/日以上）が必要です。（提出がない場合、選考の際に減算指数を適用します。）
- ③ 就労内定の場合、「〔内定者・就労実績不足者用〕誓約書」に署名が必要です。また、入所後3か月間の就労実績が記入された就労証明書の提出が必要となります。未提出の場合、実績が就労条件に満たない場合は、保育の実施を解除します。
- ④ 保護者の年間所得が48万円以下で、同居の祖父母がいる場合は、同居祖父母による扶養とみなすため、同居祖父母の源泉徴収票等も必要となります。（同居の祖父母とは、住民票上同一の住所となっている祖父母、実態として同居している祖父母、もしくはその両方に該当する祖父母を指します。）

希望園やその他の変更・申込みの取下げ

1. 5月以降、希望の保育所やその他就労状況の変更等をするには

毎月10日17:15（閉庁日の場合は直前の開庁日17:15）までに「保育所等入所申込に係る希望施設変更届（所定様式）」やその他必要な書類を幼保こども園課に提出してください。直後の入所選考会議から変更が有効となります。

*締切日を過ぎてからの提出は翌月の入所選考会議から有効となります。生駒市ホームページでご確認ください。郵送での提出も可（締切日必着）。

2. 5月以降、申込みを取り下げるには

毎月10日17:15（閉庁日の場合は直前の開庁日17:15）までに「保育所等入所申込取下届（所定様式）」を幼保こども園課に提出してください。直後の入所選考会議から取下げが有効となります。*締切日を過ぎてからの提出は翌月の入所選考会議から有効となります。幼保こども園課にご確認ください。※4月一斉入所のみ1月19日までに「保育所等入所申込取下届（所定様式）」を幼保こども園課に提出。

広域入所について

広域入所とは、保育認定を受けた子どもが居住する市町村と異なる市町村に存在する保育所等の利用をすることです。ただし、市町村によって広域入所の取扱いの有無や条件が異なりますので、必ず双方の市町村にご確認ください。

また、広域入所による保育所等の利用期間は入所した年度の年度末までとなります。継続で利用を希望する場合は、再度申込みが必要です。なお、新規でお申込みの方と同様の取扱いになるため、継続できるとは限りません。(育児休業中の入所のお申込みについては、復職される月から原則申込み可能です。)

1. 生駒市在住で、生駒市外の保育所等を希望する場合

(希望する市町村に転出予定の場合は、下記「2」をご覧ください。)

以下の条件のいずれかに該当する場合にお申込みいただけます。

- ①保護者の勤務地がある市町村 ②申込子どもの祖父母宅がある市町村

生駒市の申込様式で幼保こども園課にて受付けます。希望する市町村の申込締切日の閉庁日を除く7日前までに幼保こども園課に提出してください。

また、生駒市の申込様式以外で必要となる書類の有無や、その他注意事項なども、希望する市町村にご確認ください。

申込結果の通知は、幼保こども園課を通じてご連絡します。通知の時期は希望する市町村により異なりますので、あらかじめご了承ください。

2. 生駒市から転出予定で、転出先の保育所等を希望する場合

申込み方法は、すべて転出先市町村の指示に従ってください。幼保こども園課での手続きや生駒市の申込様式をご利用いただく必要はありません。

*転出先市町村の指示により、生駒市を通じて手続きをする必要がある場合は、転出先市町村の申込締切日の閉庁日を除く7日前までに幼保こども園課に提出してください。ただし、書類の不備等の確認はいたしかねますので、あらかじめご了承ください。

3. 生駒市外に在住で、生駒市の保育所等を希望する場合

(生駒市に転入予定の場合は、下記「4」をご覧ください。)

以下の条件のいずれかに該当する場合にお申込みいただけます。

- ①生駒市内に保護者の勤務地がある ②生駒市内に申込子どもの祖父母宅がある

申込み手続きは、お住まいの市町村にて行ってください。お住まいの市町村での処理の後、生駒市の申込締切日に必着となるように提出していただく必要がありますので、余裕をもってお手続きしてください。

4. 入所月の前月末までに生駒市に転入予定で生駒市の保育所等を希望する場合

生駒市民の方と同様の手続きを行ってください。ただし、入所内定となった場合も、入所月前月末までに申込子ども、及び保護者の転入手続きの完了が確認できなければ内定を辞退されたものとして取り扱いますのでご注意ください。

5. 生駒市の保育所等を利用して、生駒市外に転出後も継続して利用を希望する場合

転出月の月末で退園になります。利用中の保育所等に「保育園等退所届」(所定様式)を提出してください。翌月以降も継続して利用を希望する場合は、生駒市の保育の実施基準を満たしたうえで、転出先の市町村にて広域入所の手続きをしてください。

ただし、継続して利用できる期間は転出された年度の年度末までとなります。

育児休業中の入所について

1. 育児休業中は、保育所入所（転所）及び市外委託の要件に該当しません。入所を希望される場合は、保育所入所月中の復職が条件となります。復職後、入所月の翌月 10 日（閉庁日の場合は直後の開庁日）までに復職証明書を提出してください。

また、復職後 3 か月間の就労実績を確認させていただきますので、復職後 3 か月間の就労実績の記載がある就労証明書を市が指定する期日までに提出してください。

2. 「育児のための短時間勤務制度」を利用する（予定を含む）の場合

・選考時の指数となりますので、就労証明書・復職誓約書に、想定される就労時間を正確にご記入ください。

・入所後に、申込み時に申請のない（申込み時の申請と異なる）「育児短時間勤務制度等」を取得し、選考時点の指数と異なった場合、入所内定取消し（退所）となります。必ず提出された就労証明書（復職誓約書）と同じ就労時間で復職してください。

3. 在園児の保護者が育児休業を取得する場合

・在園児の保護者が育児休業を取得する場合、保育を必要とする事由がなくなりますので、原則在園児は退所となります。ただし、産後、育児休業開始日までに保育所等もしくは幼保こども園課に下記書類の提出がある場合は、継続利用が可能です。継続利用が認められた場合、保育の認定区分が短時間認定（保育所等の利用時間 8:30～16:30）に変更となります。

- ・「育児休業対象子どもの 1 歳の誕生日までの育児休業期間が記載された就労証明書」
- ・「復職誓約書」
- ・「施設型給付等支給認定変更申請書」の三点（保育所等、幼保こども園課にて配布。）

・当初から、育児休業期間が 1 歳の誕生日を超えている場合は、在園児の継続ができません。その場合は、育児休業に入る日の月末（育児休業開始日が 1 日の場合は前月の末）で退所となります。

・継続利用が認められた場合でも、育児休業対象子どもが 1 歳となる誕生日月から、在園児の園を含む複数園を希望する入所申込みが必要となります。申し込み児童の入園が決定した後に入園を辞退された場合も在園児は退園となります。

4. 在園児の保護者が復職の為、育児休業対象子どもの入所申込みをしたにもかかわらず、待機となった場合

・複数園を申し込まれているにもかかわらず、待機となった場合、その都度 1 か月の継続利用が可能です。ただし、最長で育児休業対象子どもが 2 歳となる月末までの継続となり、2 歳となる月末で在園児の継続は終了し、退所となります。

・保育所等が待機となり、育児休業の延長取得に伴い在園児の継続を希望する場合は、延長前の育児休業終了日から 1 か月以内に、「延長された育児休業期間の記載がある就労証明書」を提出してください。

保育の実施期間について

保育の実施期間（市が保育所等の利用を承諾する期間）は、通常、入所から就学前までですが、次年度の継続調査において必要書類が提出できない場合は年度末で退所となります。また、入所要件が以下の場合には、保育の実施期間が次のとおりになります。

求職活動・起業準備中	起算日から2か月。具体的な就労の見込みがある場合のみ、1か月延長可。※起算日とは、1日～15日までに退職された場合は当月1日。16日～31日までに退職された場合は翌月1日。 *保育の実施期間満了までに就労を開始する必要があります。 *期間の延長を希望する場合は、追加書類の提出が必要です。幼保こども園課にお問合せください。
出産	出産予定月の前2か月・出産(予定)月・出産月の後2か月
傷病・障がい・介護・看護・就学・災害復旧	その理由の消滅した月の末日まで

*保育の実施期間を変更する必要があるときは、「施設型給付等支給認定変更申請書」・「就労証明書」等の期間延長の理由を証明する書類を保育の実施期間満了までに提出してください。

*求職活動・起業準備中の要件で入所した場合、保育の実施期間満了までに就労を開始し、「施設型給付等支給認定変更申請書」（支給認定の変更を希望する場合のみ）・「就労証明書」を提出してください。これにより入所要件が変わり、保育の実施期間が延長されます。また、実績確認のため、市が指定する期日までに「就労実績（3か月間）の記入がある就労証明書」を提出してください。保育の実施期間内に就労ができない場合や就労証明書を提出できない場合、実績確認ができない場合は保育の実施を解除します。（P.19 Q11参照）

その他の手続き－在所中・通所内定後の方－

1. 通所中の保育所等から他の保育所等に移るには（転所）

年度途中で市の市内保育所等間の転所はできません。ただし、次の要因により明らかに通所が困難と認められた場合に限り、年度途中でも転所の申請ができます。新規の方と同様の方法で、入所受付期間内に申請してください。

※ ①～④の要因の場合、保育所入所選考基準に基づき、減点対象となります。

- ① 仕事の時間帯を変更したとき
- ② 仕事の場所を変更したとき
- ③ 住まいを変更したとき（住所変更後から受付可能）
- ④ 利用交通機関の運行時間帯に変更があったとき等
- ⑤ 兄弟姉妹で同時に別々の保育所等に通所されているとき

（現在一方が通所している保育所等への転所に限る。※1号認定児在籍園への転園も可能ですが、その場合、兄弟加点は付きません。P.15 ①参照）

*4月一斉入所もしくは4月二次選考の場合（どちらかみの選考となります。）は、転所の理由は問いませんが、⑤の要因を除いて、保育所選考基準に基づき、減点対象となります。（P.15 ⑨参照）新規の方と同様の方法で、入所受付期間内に申請してください。

【ご注意ください】

転所申込みをされた方は、転所が内定した時点で現在入所されている保育所等には別の方が入所内定していますので、元の保育所等には戻れません。

なお、転所できなかった場合は元の保育所等にそのまま通所することができます。

2. 家庭の状況が変わったら

次のような場合には、速やかに幼保こども園課に申出、必要書類を提出してください。申出や書類の提出がない場合、保育の実施を解除します。

- ① 世帯の状況が変わったとき（離婚、結婚、姓変更等）
- ② 転居して住所が変わったとき
- ③ 就労証明書で届けている内容が変わったとき
 - ・就労時間などを変更された場合は「就労証明書」をご提出ください。※支店異動のみの場合は「施設型給付等支給認定変更申請書」をご提出ください。
 - ・求職期間がなく転職された場合は「就労証明書」を2回（就職決定時と3か月実績確定時）ご提出ください。
- ④ 仕事を辞めたとき
「求職活動・起業準備状況申告書 兼 誓約書」・「施設型給付等支給認定変更申請書」（支給認定の変更が必要な方）を提出してください。なお、申込時の指数（就労先・就労日数・就労時間等）が、内定後又は入所時点で、転職等により下がった場合は内定の取消又は退所となる場合があります。必ず事前に幼保こども園課までご連絡ください。
- ⑤ 産前休暇取得開始日が決定したとき
「就労証明書（産前産後休暇期間の記載のあるもの）」・「母子健康手帳の表紙及び分娩予定日の記載のあるところの写し」を提出してください。産前産後休暇終了後、育児休業を取得される方はP.9もご確認ください。育児休業を取得せず復職される方は、上記二点に加え、「復職誓約書」の提出も必要です。
- ⑥ （産後）育児休業取得開始日が決定したとき
原則在園児は退所となります。詳しくは、P.9をご確認ください。
- ⑦ その他、家庭の状況や生計を共にする家族の状況が変わったとき
- ⑧ 所得の更正を行ったとき

3. 長期間保育所等に登所しないとき


1か月以上にわたり保育所等を休む場合、および登園日数が4日に満たない月が2ヵ月連続した場合は退所となります。※長期入院の場合は幼保こども園課にご連絡ください。

ただし、一時的に市外に里帰り出産される場合は、退所となる条件を2か月以上にわたり保育所等を休む場合に緩和しますので、該当される場合は、必ず事前に幼保こども園課までご連絡ください。なお、登所しない場合でも、在籍していれば保育料の納入義務が発生するため、保育料は全額徴収となります。

4. 保育所等を退所するには

「保育園等退所届」（所定様式）を保育所等に提出してください。なお、退所月の月末までに退所届が提出されない場合は、翌月分の保育料の納入義務が生じることになります。

様式は市幼保こども園課及び市内各保育所等に 있습니다。



地域型保育事業について

1. 地域型保育事業とは、保育を必要とする（市が支給認定を行った）0歳児（生後満3か月を経過した子ども）から2歳児の子どもを、基本的に少人数で保育する事業です。生駒市が認可した事業所は以下の2タイプがあります。

①事業所内保育事業 【対象施設：キッズ・ガーデン、阪奈中央こぐま園】

企業や病院などが設置する事業所内保育施設を、地域の子どもにも開放して一緒に保育を行う。 [定員] 従業員枠+地域枠（例）20人定員の場合、地域枠5人以上を設定（従業員枠：従業員の子どもの定員、地域枠：地域において保育を必要とする子どもの定員）

②小規模保育事業 【対象施設：にじ保育園、いちぶちどりキッズ、ソフィア谷田保育園、いちぶちどりキッズ たにだ、きたやまと保育園、小規模認可保育所わらべ学園、サンライズキッズ保育園生駒園、サンライズキッズ保育園西松ヶ丘園】

少人数を対象に、家庭的保育に近い雰囲気のもと、保育を行う。 [定員] 6~19人

2. 地域型保育事業を卒所後も保育の利用を継続して希望する方を対象に、連携園のみ先行して保育の利用調整を行っています。ただし、連携先の希望が多数重なると、第1希望の保育所等に入所できない場合があります。

また、連携園への入所を希望しない場合、及び希望の連携園に入所できなかった場合は、4月入所の申込みが可能です。（加算指数の対象。P.15 ⑦）なお、4月一斉入所で入所保留となった場合は、連携園のうち入所可能な園を最低1ヶ所はご案内します。

*連携園への先行利用調整において、連携園の内々定をうけた場合、4月入所の申込みはできません。申込みを希望する場合は、内々定を辞退する必要があります。

*4月二次選考後は、連携園へのご案内はいたしません。内々定辞退者も加算対象です。

（P.21 Q26 参照）

施設名	定員	連携園	備考
キッズ・ガーデン	14	ひがし保育園・小平尾保育園 認定こども園生駒幼稚園	
阪奈中央こぐま園	18	ひがし保育園・小平尾保育園 認定こども園生駒幼稚園 ※従業員枠は認可外の阪奈中央こぐま園に入所	地域枠は、3歳児から認可外の阪奈中央こぐま園にも入所可能
にじ保育園	9	はな保育園・うみ保育園・もり保育園	
いちぶちどりキッズ	12	いちぶちどり保育園・小平尾保育園 認定こども園生駒幼稚園	
ソフィア谷田保育園	19	ひがし保育園・いこまこども園 認定こども園生駒幼稚園・中保育園	いこまこども園・中保育園の連携園受入枠は1名程度
いちぶちどりキッズ たにだ	19	ひがし保育園・小平尾保育園 認定こども園生駒幼稚園・中保育園	中保育園の連携園受入枠は1名程度
きたやまと保育園	19	たかやまこども園 学研まゆみ保育園	
小規模認可保育所 わらべ学園	19	ひがし保育園・中保育園 認定こども園生駒幼稚園	中保育園の連携園受入枠は1名程度。3歳児から、認可外のわらべ学園にも入所可能
サンライズキッズ 保育園生駒園	12	みなみ保育園・ひがし保育園・小平尾保育園 中保育園・認定こども園生駒幼稚園	各園1名
サンライズキッズ 保育園西松ヶ丘園	19	生駒ピュアこども園・みなみ保育園・ 小平尾保育園	生駒ピュアこども園は2名。 みなみ・小平尾保育園は各1名。

保育所等入所選考基準

1. 選考基準点数の高い世帯に属する子どもを優先します。なお、選考基準点数とはP.14～P.15に掲載している点数表に基づき算出された基本指数(P.14)と調整指数(P.15)の合計指数のことをいいます。また、子どもの保護者間で基本指数が異なる場合は低い指数を適用し、世帯が該当する調整指数で調整します。
例) 父の基本指数が9点、母の基本指数が10点、母が育児休業から復職する場合の選考基準点数→父の基本指数を適用し、加算指数⑨で調整
＝基本指数 9点＋調整指数 1点の計 10点(選考基準点数)で選考します。
2. 前号の場合において選考基準点数が同点であるときは、前年の父母の合計所得金額(減算指数⑳の対象となる場合は配偶者所得を合算しない)の低い世帯を優先します。ただし、所得に関する書類(源泉徴収票等)の提出がない世帯については、所得金額が最も高い世帯とみなし、かつ減算指数⑳を適用します。(所得、及び扶養控除・配偶者控除の有無が不明のため。)
3. 前号において所得金額が同額であるときは、既に保育所等に入所しているきょうだいがいる子どもを優先します。
4. 1から3の選考基準により順番をつけ、選考順位の高い順に以下の通り選考します。
※第1希望の保育所等の入所が優先されるわけではありません。
 - ① 第1希望の保育所等の希望の年齢に空きがあれば内定
 - ② 第1希望の保育所等に空きがない場合は、第2希望の空きがあれば内定
 - ③ 複数園希望されている場合は①②を繰り返します
 - ④ 希望保育所等に空きがない場合は待機となり、次の選考順位の方の選考となります
5. 就労の指数は就労条件に見合った実績が必要となりますので、就労証明書に雇用主による就労実績(3か月間)の記入が必須となります。記入がない場合、入所後、「就労実績(3か月間)の記入がある就労証明書」の提出が必要です。
6. 家庭外就労及び家庭内就労における「自営」とは、事業主又は経営者が保護者本人・配偶者・3親等以内の親族のいずれかであり、かつ法人化されていない場合をさします。なお、自営のうち、雇用の形態が自営業専従者、または家族従業者にあたる場合は協力者の減算指数を適用します。
7. 生活保護家庭の加算指数については、基本指数が10・9の場合「3」、基本指数が8・7の場合「2」、基本指数が6以下の場合「1」とします。
8. ひとり親家庭の加算については、死別・離婚・非婚で、かつ、別居別生計中の場合が対象(事実婚は対象外)となりますので、ひとり親を証する書面(戸籍謄本、ひとり親医療証の写し(親・子共)、児童扶養手当証書の写し、児童扶養手当支給停止通知書の写し)を提出してください。
9. 内定辞退減算については、内定したにもかかわらず辞退した場合に、内定を辞退した月の同一年度中の適用(次年度以降に影響はありません。)となりますので、入所を希望する保育所等名の欄は十分に検討したうえで記入してください。
10. 年間所得が48万円以下の場合、扶養控除又は配偶者控除の対象とみなし、減算指数⑳を適用します。

基本 指数	家庭外 就労	外 勤	週 5 日	週 5 日以上かつ月 140 時間以上就労している場合	10
				週 5 日以上かつ月 120 時間以上 140 時間未満就労している場合	9
				週 5 日以上かつ月 100 時間以上 120 時間未満就労している場合	8
				週 5 日以上かつ月 80 時間以上 100 時間未満就労している場合	7
			週 4 日	週 4 日かつ月 112 時間以上就労している場合	8
				週 4 日かつ月 96 時間以上 112 時間未満就労している場合	7
				週 4 日かつ月 64 時間以上 96 時間未満就労している場合	6
			週 3 日	週 3 日かつ月 64 時間以上就労している場合	6
			自 営	「外勤」に準ずる	6～10
			就 学	保護者が学生	保護者が週 4 日以上かつ月 112 時間以上就学している場合
	保護者が週 3 日以上かつ月 64 時間以上就学している場合	6			
	家庭内 就 労	自 営	「外勤」に準ずる	6～10	
		内 職	内職に週 3 日以上かつ月 64 時間以上従事している場合	5	
	出 産	出 産	出産月とその前後 2 ヶ月の間	7	
	傷病 ・ 障がい	自宅療養	常時病臥	10	
			医師が 1 ヶ月以上の安静を要し、保育が困難と診断した場合	7	
		入 院	概ね 3 ヶ月以上入院する場合	10	
			計 1 ヶ月～3 ヶ月入院する場合	9	
		障がい	身体障害者手帳 1 級・2 級、療育手帳 A・B、精神障害者保健福祉手帳を所持し、保育が困難な場合	10	
			身体障害者手帳 3 級～4 級を所持し、保育が困難な場合	7	
		その他傷病	上記以外の事由で保育が困難な場合	6	
	介 護 ・ 看 護	介 護	保護者の 3 親等内親族が身体障害者手帳 1 級・2 級、療育手帳 A・B、要介護認定 3 以上で常に介護に当たっている場合	10	
			上記以外で保護者の 3 親等内親族を週 4 日以上かつ月 96 時間以上介護に当たっている場合	7	
		入院付添	概ね 1 ヶ月以上入院を要する者を常時付き添う場合	7	
		その他介護・看護	上記以外の事由で週 3 日以上かつ月 64 時間以上介護・看護に当たっている場合	6	
	災 害	災害復旧	震災、火災、風水害等で災害の復旧に当たっている場合	9	
求職中	求職中	求職中である場合	3		
	虐待・DV の おそれがある	児童虐待防止法第 2 条又は配偶者暴力防止法第 1 条の対象者と認められる場合	最優先		

※ 家庭外労働・家庭内労働とは休憩時間を含まない実労働時間とします。

※ 申込子どもの保護者間で基本指数が異なる場合は、低い指数を適用します。

※ 介護・看護要件でのお申込みの場合は、介護・看護の対象者が申込子ども本人である場合を除きます。

加算 指数	①	ひとり親家庭等かつ求職中 ※必要書類:戸籍謄本、ひとり親医療証(親・子ども)、児童扶養手当証明書等のうちのいずれか	+5
	②	保護者が市内の認可保育所・こども園で保育士又は幼稚園教諭として勤務しているか、入所月までに勤務予定である場合	+5
	③	父母ともに求職中の場合	+3
	④	ひとり親家庭等 ※必要書類:戸籍謄本、ひとり親医療証(親・子ども)、児童扶養手当証明書等のうちのいずれか	+3
	⑤	保護者が育児・介護休業法に基づき就業規則に定められている育児休業の取得と同時に、一度保育所を退所し、育児休業から復職する場合 (申込子どもが入所保留となっている期間中に育児休業から復職した場合は除く。) ※就労証明書に育児休業期間の記載がある場合(自営の場合は就業規則の写しも併せて添付)	+3
	⑥	生計を維持する者の失業により、就労の必要性が高い場合(自己都合による退職の場合は除く。)	+2
	⑦	地域型保育事業所を卒所後、市内の認可保育所・こども園に令和6年4月からの入所を希望する場合(令和6年4月入所の利用調整(選考)に限る。) ※育児休業中(入所月において復職の意思がない)の基本指数は、「6点」とする。	+2
	⑧	生活保護受給世帯で、保育の実施がその世帯の自立助長に大きく貢献すると認められる場合 ※必要書類:生活保護受給証明	+1~3
	⑨	保護者が育児・介護休業法に基づき就業規則に定められている育児休業から復職する場合 (申込子どもが入所保留となっている期間中に育児休業から復職した場合は除く。) ※就労証明書に育児休業期間の記載がある場合(自営の場合は就業規則の写しも併せて添付)	+1
	⑩	申込子どもが多胎児の場合(三つ子以上の場合は1名増えるごとに1点ずつ加算)	+1
	⑪	既に兄弟姉妹が同一保育所・こども園に在園している場合 <u>兄弟姉妹が在園している園のみ加算</u> (既に兄弟姉妹が同一保育所・こども園(兄弟姉妹が同一法人でかつ連携園・継続園に通所する場合を含む。)に在園していることが必要、こども園1号認定児, 認可外・従業員枠除く)	+1
		兄弟姉妹が在園している園へ転所を希望する場合	+3
	⑫	利用申込時点で、申込事由を理由として、申込子どもが認可外保育所・一時預かりを週3日以上かつ月64時間以上利用し、かつ保育所・こども園に入所できるまで引き続き利用する予定がある場合 (育児休業中、求職中を除く。) ※必要書類:保育施設利用証明書	+1
	⑬	申込子どもが障がい有する場合(身体障害者手帳、療育手帳、精神障害者保健福祉手帳を所持されている方) ※必要書類:手帳の写し	+1
	⑭	障がい等により全面的な介護・看護を要する者が同居しており、保護者がその者の介護・看護をしている場合 ※必要書類:診断書(全面的介助が必要である旨の医師の記述が必要)	+1
	⑮	保護者が単身赴任の場合 ※必要書類:単身赴任証明書(+赴任先に住民票を移さない場合、単身赴任先の賃貸契約書など)又は申込時に単身赴任手当の支給実績が分かる給与明細書	+1
⑯	市外からの転入者のうち、転入前の地方公共団体において、利用申込時点で、申込事由を理由として、申込子どもが認可保育所・こども園を週3日以上かつ月64時間以上通所していた場合 (育児休業中や求職中を除く。) ※必要書類:保育施設利用証明書	+1	

減算 指数	⑰	家庭外就労及び家庭内就労における自営のうち、協力者である場合	-1
	⑱	同一年度内に内定を辞退したことがある場合	-1
	⑲	申込子どもが市内認可保育所・こども園に入所中の場合 ※兄弟姉妹が市内保育所へ同時別園に通所中であり、一方の保育所・こども園への転所希望を除く。	-1
	⑳	・保護者が扶養控除・配偶者控除の対象となっている又は所得が48万円以下の場合 (産前産後休暇中であつた方、育児休業中であつた方は除く(要証明)。直近の源泉徴収票(年末調整済みのもの)、確定申告書により、保護者の前年の所得(4月入所時は前々年の所得)で判断します。) ・所得が確認できる書類の提出がない場合	-1
		21	18歳以上、65歳未満の同居の親族等がいる場合に保育を必要とすることが分かる書類が未提出の場合 (就労等の場合は就労証明書(1日3時間以上かつ週3日以上)、学生の場合は学生証の写しなど)

※ 正当な理由なく期限内に保育の必要性を証明する書類の提出がなかった場合は、選考対象外になります。

※ 求職中のみの要件での選考については、希望園が選考時点で利用定員に達していない場合に限り行います。

※ 申込子どもの世帯に保育料・給食費の滞納がある場合は、選考基準点数を0点とします。

※ 申込子ども本人が障がい有する場合は、加算指数のうち⑬のみの加算となります。(本人分について、⑭の併用は行いません。)

※ 転所希望者はきょうだい加算(加算指数⑩下段(+3))以外の加算調整を行いません。

利用者負担額（保育料）・給食費について

1. 保育料及び副食費免除対象者は次ページの表のとおりです。（主食費＋副食費を給食費といい、うち副食費については免除される場合があります。）
2. 保育料及び副食費免除は保護者の市区町村民税所得割額の合算額により決定しています。4月分～8月分の保育料及び副食費免除(4月中旬頃通知)は前年度の市区町村民税所得割額、9月分～3月分(9月中旬頃通知)は当年度の市区町村民税所得割額に基づいて決定します。ただし、保育料を決める際の市区町村民税所得割額は、調整控除を除く税額控除（寄付金税額控除・(特定増改築等)住宅借入金等特別税額控除（住宅ローン控除）・外国税額控除・配当控除・配当割控除及び株式譲渡所得割額控除等）を受ける前の税額となります。
※保護者の前年所得が48万円以下で同居祖父母がいる場合(世帯分離している場合も含む)は、市区町村民税所得割額が高い方を家計主宰者とみなし、算定の対象となります。
※入所までに市区町村民税所得割額が不明である場合、保育料が保育料表の最高額での決定となることや自動的に副食費免除対象外となる場合があります。
3. 未就学のきょうだいが保育所等を利用している場合は、入所選考調査書のⅢ①に記載いただき、発達支援センター等を週5日以上利用されている場合は「利用状況届出書」も提出してください。
4. 市外に居住するきょうだいがいる場合、(省略のない)住民票の写しを提出してください。
5. ひとり親世帯の場合は、新規申込時及び次年度の継続調査時にひとり親世帯申立書＋ひとり親を証する書面（戸籍謄本、ひとり親医療証の写し（親・子共）、児童扶養手当証書の写し等）を提出してください。
6. 在宅障がい児（者）のいる世帯の場合は、新規申込時及び次年度の継続調査時に証明書類（身体障害者手帳の写し、療育手帳の写し、精神障害者保健福祉手帳の写し、特別児童扶養手当・障害基礎年金の証書の写し等）を提出してください。
7. 各書類の提出、及び市町村民税所得割額の修正申告による保育料・副食費免除の更正は、幼保こども園課に届出があった日の翌月分から対象となります。
8. 延長保育を受ける場合には、通常の保育料のほかに延長保育料を負担していただきます。延長保育料は直接保育所等に納入してください。
9. 保育料・給食費は月額です。日割り計算は行いませんので、月に1日でも在籍されていればその月分の保育料をお支払いいただきます。事情により登所しない場合でも、在籍してれば納入義務が生じます。
10. 保育料・給食費の納入は原則として口座振替（自動振込）となります。引落日は毎月28日（28日が金融機関の休日の場合は翌営業日）です。なお、きょうだいがいる場合においても子ども一人につき口座登録が必要です。※保育料・給食費が施設徴収の場合、引落方法・引落日が異なる可能性があります。
11. 保育料・給食費の納入がない場合は、児童手当からの徴収や差し押さえなどの滞納処分を行うことがあります。
12. 既納の保育料、延長保育料その他保育に要する費用は還付しません。
ただし、保育所等に在籍している小学校就学前子どもの病気等により同一月内に開園日（日曜・祝日・年末年始を除く）を連続して10日以上欠席し、かつ、保育料還付請求書＋病気等の期間が明記された診断書を同一年度末までに提出された場合、既納の保育料の還付を行うことがありますので、幼保こども園課又は通園中の保育所等までお知らせください。

【クラス年齢：0～2歳児】生駒市保育所保育料表（令和6年度版）

各月初日の入所子どもの属する世帯の区分		月額保育料				ひとり親世帯等 軽減率
階層 区分	定義※P16参照 (金額は市町村民税所得割合算額)	第1子(全額負担)		第2子以降(無償)		
		保育標準時間	保育短時間	保育標準時間	保育短時間	
A	生活保護受給世帯等	0円	0円	令和6年4月分の保育料から無償となります。 令和6年4月からきょうだいの数え方は年齢上限なく、同一の保護者に扶養されている一番上の子どもを第1子とします。また、子どもの同居、別居に関わらず、生計を一にするきょうだいを人数に数えます。市外に居住する子ども、もしくは市内で別世帯にお住まいの子どもがいる場合、住民票(省略のないもの)の写しとその子どもが扶養であることがわかる書類を幼保こども園課まで提出してください。 なお、提出いただいた日の翌月から適用となります。	円	—
B	市町村民税非課税世帯	0円	0円		円	
C ₁	市町村民税所得割非課税世帯	9,000円	8,800円		円	月額保育料より 50%
C ₂	49,599円以下	10,500円	10,300円		円	
C ₃	49,600円以上 51,499円以下	12,000円	11,700円		円	
C ₄	51,500円以上 53,399円以下	14,000円	13,700円		円	
C ₅	53,400円以上 60,399円以下	16,000円	15,700円		円	
C ₆	60,400円以上 69,199円以下	18,500円	18,100円		円	
C ₇	69,200円以上 86,799円以下	21,000円	20,600円		円	
C ₈	86,800円以上 98,599円以下	25,100円	24,600円		円	
C ₉	98,600円以上 110,399円以下	28,300円	27,800円		円	月額保育料より 30%
C ₁₀	110,400円以上 122,099円以下	30,900円	30,300円		円	
C ₁₁	122,100円以上 139,799円以下	33,600円	33,000円		円	
C ₁₂	139,800円以上 157,299円以下	36,400円	35,700円		円	
C ₁₃	157,300円以上 169,399円以下	39,000円	38,300円		円	
C ₁₄	169,400円以上 192,899円以下	42,400円	41,600円		円	
C ₁₅	192,900円以上 258,899円以下	45,700円	44,900円		円	月額保育料より 10%
C ₁₆	258,900円以上 298,599円以下	49,300円	48,400円		円	
C ₁₇	298,600円以上 392,899円以下	61,600円	60,500円	円		
C ₁₈	392,900円以上	68,000円	66,800円	円		

【クラス年齢：3～5歳児】副食費免除対象者

各月初日の入所子どもの属する世帯の区分		副食費(第3子以降は免除)	
定義 (金額は市町村民税所得割合算額)		第1子・第2子	
生活保護受給世帯等		免除	
市町村民税非課税世帯			
市町村民税所得割非課税世帯			
57,699円以下		保護者負担	
57,700円以上	ひとり親世帯等		
77,100円以下	その他		
77,101円以上			

※クラス年齢は4月1日時点の年齢です。年度の途中で3歳に達した場合でも、その年度の保育料月額は変わりません。

ひとり親世帯等とは、ひとり親世帯、及び在宅障がい児(者)のいる世帯をいいます。



☆副食費免除におけるきょうだいのカウント方法☆

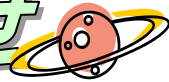
各月初日の入所子どもの属する世帯の区分		多子の算定対象※ ₁
定義 (金額は市町村民税所得割合算額)		
57,699円以下		同一生計の子ども全員
57,700円以上	ひとり親世帯等	
77,100円以下	その他	小学校就学前子ども※ ₂
77,101円以上		

※₁ きょうだい間の同居・別居の別は問いません。

※₂ 保育所等(認可外保育所を除く)、幼稚園、特別支援学校幼稚部、児童心理治療施設通所部に入所、又は児童発達支援、医療型児童発達支援を利用している子どものみ対象。



よくある問い合わせ



入所申込_全般

Q1 申込書の提出が早い方が選考の際有利ですか？

A 申込みの時期は選考に関係ありません。申込子どもに対する保育の必要性を点数であらわし、選考会議時に、点数の高いお子さんから順に希望保育所等に空枠があれば入所内定となります。

Q2 保育所等は何歳から預けることができますか？

A 満3か月を経過した翌月から預けることができます。

Q3 上の子は幼稚園なのですが、下の子だけの申込みはできますか？

A 可能です。ただし、「幼稚園終了後、下のお子さんが帰ってくるまでの間どうされるのか。」を明確にさせていただく必要があります。

Q4 9月入所の申込みで、8月中に2歳になっている場合、申込みは2歳児クラスですか？

A 何歳児クラスに申し込むかは年度の初日の前日における満年齢で決められます。したがって、申込みのクラスは1歳児クラスです。

Q5 申込書はいつのものまで有効ですか？

A 内容に変更がないことを前提として、保護者記入書類・保育の必要性を証する書類等は入所希望月の3か月前のものまで有効です。《例：9月入所の場合、6月以降のものが有効》
ただし、4月入所、及び1～3月入所申込みに添付する就労証明書は10月1日以降のものとしております。また、課税証明書等確認書類は、記載内容に変更がない場合1年以内のものが有効です。

Q6 転入予定ですが、申込みはできますか？

A 可能です。ただし、入所月前月末までの転入手続き完了が条件となります。申込書には、転入予定日と転入先及び現住所（連絡先）を併記してください。また、内定後、入所前月末までに転入できない場合は内定取消となり、辞退扱い（同一年度中、内定辞退減算適用対象）となりますので、ご注意ください。

Q7 保育所によって違いはありますか？

A 公立・私立ともにすべての保育所等は国の基準を満たした施設であり原則同じですが、各保育所等とも特色ある運営をおこなっており、保育時間・延長保育時間についても、各保育所等によって異なります。事前に保育所等に各自で直接お問い合わせのうえ、見学することをお勧めします。

Q8 空きのない保育所等も希望することはできますか？

A 申込みの時点で空きがなくても、選考会議までに空きが発生することがあります。空き状況にかかわらず、利用したい保育所等から順にご記入ください。

入所申込_就労関係

Q9 育児休業を延長したいのですが、どのような手続きをすればいいですか？

A 育児休業延長に関してはお勤め先にお問い合わせの上、必要な月にご申請ください。

Q10 現在育児休業中ですが、申込みはできますか？

A 可能です。ただし、入所月の月末までに仕事に復職していただくことが条件となります。
就労証明書記載の復職予定年月より前に入所内定となった場合は、育児休業を切上げて入所月中に復職してください。(申込みをする前に必ず、就労先に切上げが可能かどうかを確認してください。)

Q11 求職活動中でも、申込みはできますか？

A 4月一斉入所を除き可能です。ただし、入所後（申込後ではありません）2か月以内に、週3日以上かつ月64時間以上の就労を開始しなければなりません。また、求職活動中の方の選考は、選考時点で利用定員に達していない保育所等のみ選考対象となります。

*ひとり親世帯・生活保護受給世帯の方は4月一斉入所もお申込み可能です。また、利用定員に達している保育所等も選考対象となります。

Q12 就労内定の場合にはどのような書類を添付すればいいですか？

A 就労内定の場合は、雇用（予定）期間を記載した就労証明書及び起業準備状況申告書 兼 誓約書を提出していただくことで、通常どおり就労の指数を適用しますが、入所後「就労実績（3か月間）の記入がある就労証明書」の提出が必要となります。

Q13 自営業ですが、自営を証する書類とは何ですか？

A 職業もしくは屋号が記載された所得税の確定申告書（第1・2表）の写しとなりますが、確定申告をされていない場合は、仕入れにかかる納品書等の書類及び売上にかかる領収書控え等の書類（直近3か月分）及び開業届の写しとなります。

Q14 保育所等入所中に退職し求職活動を始めた場合は、どうしたらよいですか？

A 保育所等入所の選考においては、申込時の指数（就労先・就労日数・就労時間等）が入所後も継続するものとして選考します。したがって、入所内定後又は入所時点で、転職等により指数が下がった場合には内定取消又は退所となる場合がありますので、必ず事前に幼保こども園課までご連絡ください。

入所申込_選考

Q15 申込時点での保育所等の募集人数・空き状況を知ることはできますか？

A 保育所等入所申込時点においては、幼保こども園課では、入所希望月の各保育所等の募集人数や空き状況をご案内しておりません。入所選考の直前まで、保育士の就職・退職や在園児の急な退所等によって募集人数や空き状況に常に変動が生じることから、幼保こども園課でも最新の募集人数や空き状況を各保育所等から伺っていないためです。

他方、入所選考のための会議を経て確定した入所選考結果については、入所選考日から閉庁日を除く3日後以降に幼保こども園課窓口又は電話にてお問い合わせいただければご案内いたしますので、案内を希望される場合は都度お問い合わせください。

Q16 複数の保育所等を希望する場合、選考はどのように行われますか？

- A 選考は点数の高い世帯から順に行います。希望する保育所等に複数内定できる場合には、希望順位の高い保育所等に内定します。また、保育所等を1つだけ希望する場合と複数希望する場合との間で点数に違いはありませんが、希望順位の低い保育所等に内定したからといって内定を辞退すると、次回選考時から内定辞退減算「-1点」となりますので、希望する保育所等記入の際にはよく検討してからご記入ください。

Q17 選考結果はいつ頃わかりますか？

- A 年度途中における毎月選考分については、入所希望月の前月20日15時頃（20日が閉庁日の場合は、直前の開庁日）となります。これは、当月で退所するお子さんの人数や、保育所等の受入れ（保育士の配置状況、クラス編成等）を確認してからになるためです。
また、選考結果については、4月一斉入所分は入所内定・入所保留にかかわらず郵送で、4月二次選考・毎月選考分は入所内定の方のみへの順次電話連絡となります。

Q18 希望する保育所等に入所できないということはあるのでしょうか？

- A 第1希望の保育所等のお子さんの年齢のクラスに空きがない場合は第2希望の保育所等に、第2希望の保育所等に空きがない場合は第3希望の保育所等にと、以下順次選考を繰り返していくことになり、入所を希望される保育所等すべてに空きがない場合は入所保留となります。
なお、その場合、一部の保育所等で実施されている一時預かり等を利用される方もおられるようです。

入所後

Q19 入所後、3か月の就労実績を提出する際に実績不足の場合はどうすればよいですか？

- A お子さまのご病気で実績が不足する場合は、おくすり手帳の写し等を添付してください。（有給休暇等は、実績に含んでください。）

Q20 保育料は保育所等によって違うのですか？

- A 保育料は、公立・私立とも、保護者の課税額と子どものクラス年齢、及び保育の必要量によって決まりますので、どの保育所等に通われていても同じです。
きょうだいが同時に入所している場合又は幼稚園等に入園中の就学前きょうだいがいる場合、入所選考調査書のⅢ①を記載（発達支援センター等を週5日以上利用の場合は利用状況届出書の提出も必要）いただければ、2人目が基本保育料の半額、3人目以降は無料になります。

Q21 給食費などは必要ですか？

- A 3歳未満児は保育料の中に主食費及び副食費が含まれていますが、3歳以上児は含まれていないため、3歳以上児の主食費・副食費として、各保育所等で定める額を別途保育所等（公立園は市）で徴収しています。その他の費用のことも含め、各自で直接保育所等へお問い合わせください。

Q22 保育所等へ入所後、別の保育所等への転所申込みはできますか？

- A 4月入所選考を除き、年度途中での市内保育所等間の転所はできません。ただし、転所が認められる要因がありますので、詳しくはP.10をご確認ください。
*4月一斉入所で内定した後、同年度の4月二次選考にて別の保育所等へ転所申込みすることはできません。
別の保育所等を希望する場合は、内定園を辞退していただき、内定辞退の減算を適用したうえで再度入所選考会議をおこなうこととなります。

Q23 延長保育を利用するには、どうしたらよいですか？

- A 延長保育の利用手続きについては、各保育所等によって異なります。また、延長保育料につきましても、各保育所等で異なりますので、各自で直接保育所等にお問い合わせください。

その他

Q24 同じ保育所等へ継続入所の場合も毎年申込みをしないといけないのですか？

- A あらためての申込みは不要です（広域入所を除く）が、継続入所の必要条件を確認するため、
- ① 支給認定現況届 兼 保育所継続調査票
 - ② 保育所等継続に必要な書類チェック表
 - ③ 保育所等継続に関する重要事項確認書及び同意書
 - ④ 保護者全員分の保育必要性の理由証明書又は申立書と確認書類（就労証明書等）
 - ⑤ その他該当者のみ必要な書類
- を毎年1月頃に提出する必要があります。

Q25 入所保留となった際に発行される「保育所入所保留通知書」は、郵送してもらえるのですか？

- A 「保育所入所保留通知書」は、入所申込時点で提出された入所選考調査書に希望の有無を記入いただくことで、万一保育所等への入所が叶わず待機となったときにその希望内容に応じて発行させていただきますが、入所選考日から市役所の閉庁日を除いた3日後以降に、支給認定申請書 兼 保育所等入所申込書（第1号様式）に記載された住所へ郵送します。

Q26 地域型保育事業に入所した場合、卒所後の連携園はどのように決まりますか？

- A 地域型保育事業を卒所後、連携園を希望する場合、先行して保育の利用調整を行います。ただし、連携先の希望が多数重なり、第1希望の保育所等に入所できない場合があります。
- 《連携園への先行利用調整（夏頃）→連携園の内々定（10月初旬）→連携園の内定（1月末頃）の予定》
- また、連携園への入所を希望しない場合、及び希望の連携園に入所できなかった場合は、4月入所の申込みが可能です。（加算指数⑦の対象となります。）なお、4月一斉入所で入所保留となった場合は、連携園のうち入所可能な園を最低1ヶ所はご案内しますが、二次選考後は、連携園へのご案内はいたしません。（加算指数⑦は二次選考までとなります。以降は加点されません。）

【問い合わせ先】


☎630-0288

生駒市東新町8番38号

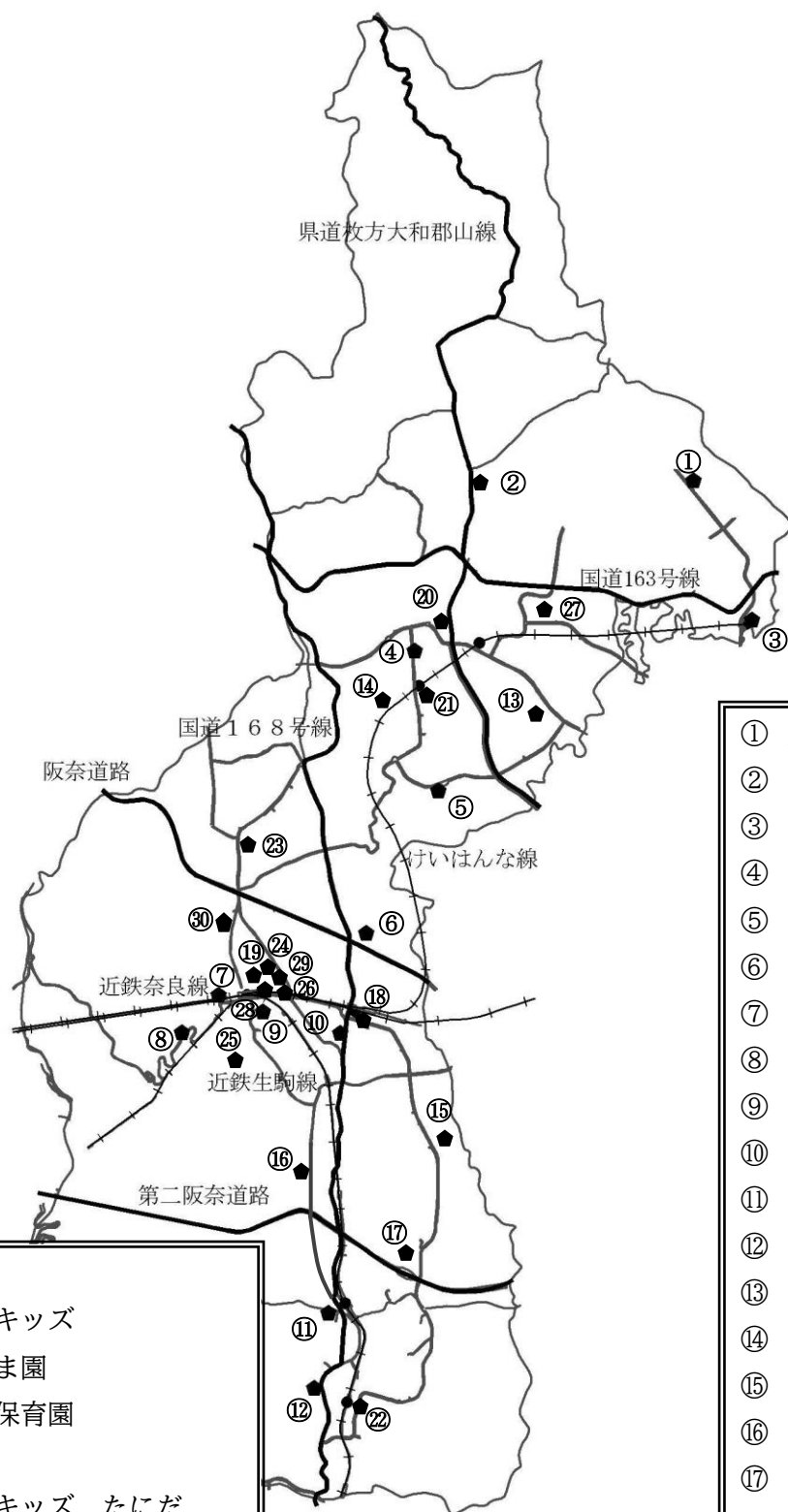
生駒市幼保こども園課

(TEL) 0743-74-1111

(FAX) 0743-75-6826




生駒市内保育所等案内



- ① にじ保育園
- ② いちぶちどりキッズ
- ③ 阪奈中央こぐま園
- ④ ソフィア谷田保育園
- ⑤ 生駒幼稚園
- ⑥ いちぶちどりキッズ たにだ
- ⑦ きたやまと保育園
- ⑧ 小規模認可保育所 わらべ学園
- ⑨ サンライズキッズ保育園生駒園
- ⑩ サンライズキッズ保育園
西松ヶ丘園

- ① 鹿ノ台佐保保育園
- ② たかやまこども園
- ③ 生駒ピュアこども園
- ④ はな保育園
- ⑤ あすかの保育園
- ⑥ ひがし保育園
- ⑦ いこまこども園
- ⑧ いこま乳児保育園
- ⑨ 中保育園
- ⑩ あいづ生駒保育園
- ⑪ 南こども園
- ⑫ 小平尾保育園
- ⑬ 学研まゆみ保育園
- ⑭ うみ保育園
- ⑮ ソフィア東生駒こども園
- ⑯ あいづ壱分保育園
- ⑰ いちぶちどり保育園
- ⑱ ソフィア東生駒こども園分園
- ⑲ キッズ・ガーデン
- ⑳ もり保育園

保 育 所 名	①鹿ノ台佐保保育園	
設 置 主 体	社会福祉法人 佐 保 会	
住 所	鹿ノ台北2丁目2-6	
最 寄 駅	奈良交通バス鹿ノ台北2丁目停留所 徒歩1分	
電 話 番 号 (F A X 番 号)	0 7 4 3 - 7 8 - 3 9 7 3 (F A X 0 7 4 3 - 2 0 - 7 1 5 5)	
ホ ー ム ペ ー ジ	https://sikanodai-saho-hoikuen.codmon.net/	
開 設 年 月	昭和56年4月	
敷 地 面 積	3,299.99平方メートル	
建 物 構 造	鉄骨スレート葺平屋建(耐震性能有)	
建 物 面 積	474.78平方メートル	
保 育 時 間	平 日	7:15~19:30 (18:30~19:30は延長保育時間) ※延長保育は満1歳以上児のみ利用可。料金は園にお問い合わせください。
	土 曜	7:15~18:15
休 日	日曜日、祝祭日、年末年始	
保 育 対 象 年 齢 児	満3か月を経過した翌月~小学校就学前	
施 設 定 員	60名	
保 育 方 針	<ul style="list-style-type: none"> ・ 基本的な生活習慣を身につけ心身ともに明るく元気な子どもを育てる。 ・ さまざまな遊びのなかで気付いたり表現したり創造する力を育てる。 ・ 友だちとの関わりの中で人を大切に思う心を育てる。 	
特 色 ある 取 り 組 み	<ul style="list-style-type: none"> ・ 小規模保育園の良さを十分に生かし、家庭的な雰囲気の中で友だちや保育士と過ごします。伸び伸びと活動できる広い園庭があります。 ・ 好き嫌いなく食べられるような給食や、子どもが喜ぶ手作りおやつ作りを心がけている。栽培活動やクッキング活動。また、アレルギー除去食可能な範囲で対応しています。 ・ 園庭開放(毎週火曜日)の他、運動会や夕涼み会などの招待をしている地域の中学生・ボランティアの方との交流を行っています。 ・ 5歳児クラスは小学校との連携を大切にしています。 ・ 茶道教室、英語であそぼう、おはなし会、運動遊び・プール教室など講師を迎えて、楽しく学びます。(各年数回) ・ 一時預かり保育(8:30~16:30)満1歳以上児 	
布 団	毎週持参(希望者はリースあり月額1,150円)4歳児9月以降昼寝なし	
お む つ	各自持参 布紙どちらでも可(持ち帰りなし)	
食 事	主食も園で用意します。 弁当日あり(夏季なし) 給食費 6,150円(3歳以上児クラスの平日分として。土曜日別途)	
制 服	なし。(行事の際に使用する体操服が必要です・3歳以上児)	
そ の 他 費 用	用品代 等。	
周 辺 地 図		

保 育 所 名	②たかやまこども園	
設 置 主 体	社会福祉法人 北 倭 保 育 園	
住 所	高山町12595-2	
最 寄 駅	奈良交通バス高山学校前停留所 徒歩1分	
電 話 番 号 (F A X 番 号)	0743-78-0161 (FAX 0743-78-0262)	
ホ ー ム ペ ー ジ	http://takayamakodomo.com/	
開 設 年 月	昭和29年7月	
敷 地 面 積	4236.69平方メートル	
建 物 構 造	鉄筋造2階建て、一部鉄筋コンクリート造/スロープ部 (耐震性能有)	
建 物 面 積	1995.17平方メートル	
保 育 時 間	平 日	7:00~20:00 (18:00~20:00は延長保育時間) ※延長保育は満1歳以上児のみ利用可。料金は園にお問い合わせください。
	土 曜	7:00~18:00
休 日	日曜日、祝祭日、年末年始	
保 育 対 象 年 齢 児	満3か月を経過した翌月~小学校就学前	
施 設 定 員	132名	
保 育 方 針	<ul style="list-style-type: none"> ・家庭保育を補完しながら、養護に教育を加味し、保育の中で人間性豊かな子どもを保護者と共に育てていく事を方針としています。 ・心身ともに、健康で明るい子に育てたい。 ・ねばりづよい子に育てたい。 た くましい身体 か んがえる力 や さしい心 ま いにち笑顔の たかやまっこ	
特 色 ある 取 り 組 み	<ul style="list-style-type: none"> ・生駒市の北部に位置しているため、自然環境を利用した日々の散歩や菜園活動を実施 ・発声に重点をおいた外国人講師による英語教室を実施 (3・4・5歳児 隔週) ・基礎から段階を追った体育講師による体育指導を実施 (3・4・5歳児 隔週) ・お作法を習うお茶のお稽古 (5歳児 年3回) ・自然の美しさ・集中力を養ういけ花のお稽古 (4歳児 月1回) 	
布 団	毎週持参要 (レンタルなし)	
お む つ	毎日必要分補充要-布・紙どちらでも可 (レンタルなし)	
食 事	通常食・アレルギー食(卵・乳・甲殻類・魚卵除去)・ハラル食の3種類 給食費 6,500 円 (3歳以上児クラス)	
制 服	3歳以上児 体操ズボン	
そ の 他 費 用	体操服・教材費・育友会費等 ※その他費用等詳細は園へお問い合わせください。	
周 辺 地 図		

保 育 所 名	③生駒ピュアこども園
設 置 主 体	社会福祉法人香久山会
住 所	鹿畑町3013
最 寄 駅	近鉄けいはんな線学研奈良登美ヶ丘駅 徒歩2分
電話番号 (FAX番号)	0743-70-0885 (FAX 0743-70-0886)
ホームページ	http://www.kaguyamakai.com/purehoiku/
開 設 年 月	平成20年4月
敷 地 面 積	1,245平方メートル
建 物 構 造	鉄筋コンクリート造2階建/一部地下 (耐震性能有)
建 物 面 積	913.74平方メートル
保 育 時 間	平日 7:00~20:00 (18:00~20:00は延長保育時間) ※延長保育は満1歳以上児のみ利用可。料金は園にお問い合わせください。
	土 曜 7:00~18:00
休 日	日曜日、祝祭日、年末年始
保 育 対 象 年 齢 児	満3か月を経過した翌月~小学校就学前
施 設 定 員	120名
保 育 方 針	<ul style="list-style-type: none"> ・仲間と共に育ち合い人に対する愛情と信頼や、おもいやりのある子どもを育てる。 人との関わりの中で、人に対する愛情と信頼感、そして感謝の気持ちを大切にする心を育てるとともに、自主・協調の態度を養い、道徳の芽生えを培っていきます。 ・いろいろな生活経験を通して豊かな感性、想像力、思考力の芽生えを培う。 恵まれた自然の中で、四季の自然に親しみ、感性豊かな心を育て、人や自然を大切に、明るく活気に満ちた生活をおくれます。 ・養護の行きとどいた、環境の中で健康や安全など、生活に必要な基本的な習慣を養い心身ともに健康な子どもを育てる。 健康・安全など生活に必要な基本的な習慣や態度を養い、心身の健康の基礎を培っていきます。
特色ある取り組み	<ul style="list-style-type: none"> ・豊かな自然環境を存分に受け入れ、出会った感動や喜びを言葉や身体で表現しみんなで共感しあい、認めあい、今日一日を精一杯生き生きと楽しく過ごせる保育をしています。 ・朝7:00~夕8:00まで13時間の保育を実施し、保護者の就労を支援しています。 ・保育中に発熱など体調不良の症状のある園児については保護者の方がお迎えにこられるまで常勤看護師が見守り看護する病後児保育事業 (体調不良児対応型) を実施しています。 ・一時預かり保育事業 (9:00~17:00) 及びつどいの広場『ほっとスマイル』を実施し、子育てを応援しています。
布 団	全児レンタルで、月1,350円
お む つ	毎日必要分補充要一紙のみ可 (レンタルなし)
食 事 服 有	アレルギー除去食対応有 ・ 給食費 7,500 円 (3歳以上児クラス)
そ の 他 費 用	制服・体操服・教材費・主食費 等 ※その他費用等詳細は園へお問い合わせください。
周 辺 地 図	<p>The map shows the location of Purea Kindergarten (生駒ピュアこども園) in Kaguyama-cho, Nara. It is situated near National Route 163 and the Keihan Railway. Key landmarks include the Kaguyama Shopping Center (ショッピングセンター), a Supermarket (スーパー), and a Middle School (中学校). The map also shows the location of the Kindergarten (生駒ピュアこども園) and the Kaguyama Station (生駒駅). A north arrow is provided for orientation.</p>

保 育 所 名	④はな保育園	
設 置 主 体	社会福祉法人どんぐり	
住 所	上町2576-2	
最 寄 駅	近鉄けいはんな線白庭台駅 徒歩4分	
電 話 番 号 (FAX 番 号)	0743-71-0419 (FAX 0743-71-0501)	
ホ ー ム ペ ー ジ	http://hanahoikuen.jp	
開 設 年 月	平成20年4月	
敷 地 面 積	3,421平方メートル	
建 物 構 造	鉄骨造陸屋根2階建(耐震性能有)	
建 物 面 積	1,018平方メートル	
保 育 時 間	平 日	7:00~20:00 (18:00~20:00は延長保育時間) ※延長保育は満1歳以上児のみ利用可。料金は園にお問い合わせください。
	土 曜	7:00~18:00
休 日	日曜日、祝祭日、年末年始	
保 育 対 象 年 齢 児	満3か月を経過した翌月~小学校就学前	
施 設 定 員	150名	
保 育 方 針	<ul style="list-style-type: none"> ・「子どもは子どもらしく」を基本に、のびのびとした環境の中で、想像力、集中力を養います。心豊かな成長を願い、メリハリのある保育を目指します。 ・目指す園児像 ○豊かな感性をもつ ○人を思いやる優しい心をもつ ○のびのびした創造する力をもつ ○基本的生活習慣を身に付ける 	
特 色 ある 取 り 組 み	<ul style="list-style-type: none"> ・子どもたちの個々の可能性を引き出すための体験や経験ができる環境を提供しています。 ○園外遊び・味覚狩り・お泊りキャンプ ○外部講師による体操教室やそろばん教室、英会話教室、書道教室(無料) ・医務室は個室で3室と、専用の保育室を配置。また、常勤看護師をおき、子どもたち、ご家族にも安心できる体制を確保しています。 ・地域への子育て支援として一時預かり事業を実施しています。また育児に関する相談会や情報提供、講演会、親子遊びも行っています。 	
布 団	毎週持参要(レンタルも有)	
お む つ	毎日必要分補充要一布・紙どちらでも可(レンタルなし)	
食 事 服	アレルギー除去食対応有・給食費7,500円(3歳以上児クラス)	
そ の 他 費 用	制服・体操服・教材費・給食費(3歳以上のみ)等。 ※その他費用等詳細は園へお問い合わせください。	
周 辺 地 図		

保 育 所 名	⑤あすかの保育園	
設 置 主 体	社会福祉法人 宝山寺福祉事業団	
住 所	あすか野南2丁目1-25	
最 寄 駅	奈良交通バス あすか野センター 徒歩1分	
電 話 番 号 (FAX 番 号)	0743-78-4010 (FAX 0743-78-4080)	
ホ ー ム ペ ー ジ	http://asukano.hozanji-wel.org/	
開 設 年 月	昭和57年4月	
敷 地 面 積	1,652.71平方メートル	
建 物 構 造	鉄筋コンクリート造2階建(耐震性能有)	
建 物 面 積	571.29平方メートル	
保 育 時 間	平 日	7:30~19:30 (18:30~19:30は延長保育時間) ※延長保育は満1歳以上児のみ利用可。料金は園にお問い合わせください。
	土 曜	7:30~18:30
休 日	日曜日、祝祭日、年末年始	
保 育 対 象 年 齢 児	満3か月を経過した翌月~小学校就学前	
施 設 定 員	90名	
保 育 方 針	<p>◎生き生きとした子どもをめざして</p> <ul style="list-style-type: none"> ・丈夫で体力のある子ども ・元気よく友だちと遊べる子ども ・自然に眼を向け興味の持てる子ども ・自分のことは自分でできる子ども ・仲間の中で自分の思いを主張し、みんなで力を合わせることを大切にしている子ども ・感動し、驚き、疑問を持ち、考え表現できる子ども 	
特 色 ある 取 り 組 み	<ul style="list-style-type: none"> ・受け入れる…子どもの気持ちを受け入れ、おんぶや抱っこをしたり、話し相手になって情緒の安定を図る ・自然の中へ…四季の変化を肌で感じ、旬の遊びを楽しみながら、自然の恵みに感謝する心を育む ・リズム…音楽の持つ心地よさを味わいながら身体を動かし、しなやかな心身を育てる ・十字路保育…異年齢が一緒に遊ぶタテの保育と、同年齢のクラス活動でのヨコの保育を日案の中に組み込んでいく 	
布 団	レンタルなし	
お む っ ぽ	毎日必要分補充要-布・紙どちらでも可 (レンタルなし)	
食 事	アレルギー除去食対応有	
制 服	なし	
そ の 他 費 用	給食費 (3歳以上のみ)・絵本代・アルバム代・用品代等。 ※その他費用等詳細は園へお問い合わせください。	
周 辺 地 図		

保 育 所 名	⑥生駒市立ひがし保育園	
設 置 主 体	生 駒 市	
住 所	辻町22番地	
最 寄 駅	近鉄奈良線東生駒駅 徒歩15分 (奈良交通バス島田停留所 徒歩5分)	
電話番号 (FAX番号)	0743-73-6446 (FAX 0743-73-8972)	
ホームページ	https://www.city.ikoma.lg.jp/category/19-10-0-0-0-0-0-0.html	
開設年月	昭和43年9月	
敷地面積	3,757.89平方メートル	
建物構造	鉄筋コンクリート造2階建及び鉄骨造平屋建(耐震性能有)	
建物面積	1,221.54平方メートル	
保 育 時 間	平日	7:00~19:30 (7:00~7:30、18:30~19:30は延長保育時間) ※延長保育は満1歳以上児のみ利用可。料金は園にお問い合わせください。
	土曜	7:30~18:00
休 日	日曜日、祝祭日、年末年始	
保育対象年齢	見 満3か月を経過した翌月~小学校就学前	
施設定員	200名	
保 育 方 針	<ul style="list-style-type: none"> ・心身共にたくましい子どもを育てる。 ・豊かな感性をもった明るい子どもを育てる。 ・遊びの中で物事をよく見て考える子どもを育てる。 ・素直で思いやりのあるやさしい子どもを育てる。 	
特色ある取り組み	<ul style="list-style-type: none"> ・人と関わる力を養い、相手を思いやる心を育てる環境として異年齢交流 (3・4・5歳児) や (5歳児と0・1・2歳児) で、ふれあいの時間を設けている。 ・世代間交流として、園の近くの老人保健施設の訪問、地域の方との昔遊びを通じた交流、年間行事の中で地域の幼稚園児・小学生との継続した交流を図っている。 ・年間13回の園庭開放を実施し、子育て支援にも取り組んでいる。 	
布 団	コットベッド使用のため、バスタオル等2枚のみ持参	
お む っ	毎日必要分補充要一布・紙どちらでも可 (レンタルなし)	
食 事	アレルギー除去食有 給食費 5,600円(3歳以上児クラス)	
制 服	体操服 (3歳以上児)、カラー帽子 (1歳以上児)	
そ の 他 費 用	体操服・教材費 ※その他費用等詳細は園へお問い合わせください。	
周 辺 地 図		

保 育 所 名	⑦いこまこども園	
設 置 主 体	社会福祉法人 宝山寺福祉事業団	
住 所	北新町2-11	
最 寄 駅	近鉄奈良線生駒駅 徒歩3分	
電話番号 (FAX 番号)	0743-73-2474 (FAX 0743-73-1055)	
ホームページ	https://www.ikomakodomoen-hozanji.com/	
開 設 年 月	昭和29年6月	
敷 地 面 積	2,093.94平方メートル	
建 物 構 造	鉄筋コンクリート造3階(耐震性能有)	
建 物 面 積	1,686平方メートル	
保 育 時 間	平日	○保育園部7:30~19:30 (18:30~19:30は延長保育時間) ※延長保育は満1歳以上児のみ利用可。料金は園にお問い合わせください。
	土曜日	7:30~18:30
休 日	日曜日、祝祭日、年末年始	
保 育 対 象 年 齢 児	満3か月を経過した翌月~小学校就学前	
施 設 定 員	275名	
教 育 ・ 保 育 方 針	<p>仏教の精神に基づき「生きる力」「耐える力」「喜ぶ力」を養い年齢発達に応じた健全で調和のとれた心身の育成を行います</p> <ul style="list-style-type: none"> ・健康な体と心を育てよう。 ・明るくのびのびと友だちと遊び強い子になろう。 ・何でも自分でやれる子、考える子になろう。 ・優しい思いやりのある子になろう。 ・最後までやりぬく子になろう。 	
特 色 ある 取 り 組 み	<p>教育・保育方針に基づき自然とのふれあいを大切にしながら、戸外遊び、お散歩、森の遊び等の自然体験活動が多い。また、生活・生産活動を豊かにしようと季節行事の実施、野菜や花づくり、クッキングに取り組み、5歳児では1泊の「お楽しみキャンプ」など特徴のある保育を経験する。0歳児からの積み重ねの保育の大切さを意識しながら健全な身体と精神が育まれ情操豊かに育つことを願っている。</p>	
布 団	コット使用のため、バスタオル2枚のみ持参	
お む っ	毎日必要分補充要一布・紙どちらでも可	
食 事	アレルギー除去(代替)食対応有 給食費5,500円(3歳以上児クラス)主食持参	
制 服	有	
そ の 他 費 用	制服・体操服・教材費(月刊絵本)・主食費は3歳児以上のみ。 ※その他費用等詳細は園へお問い合わせ下さい。	
周 辺 地 図		

保 育 所 名	⑧いこま乳児保育園	
設 置 主 体	社会福祉法人 宝山寺福祉事業団	
住 所	元町2丁目14-8	
最 寄 駅	近鉄奈良線生駒駅 徒歩15分 法人バスあり5分	
電 話 番 号 (F A X 番 号)	0743-74-1174 (FAX 0743-71-7372)	
ホ ー ム ペ ー ジ	http://newho.hozanji-wel.org/	
開 設 年 月	昭和46年4月	
敷 地 面 積	2,939.30平方メートル	
建 物 構 造	鉄骨造平屋建(耐震性能有)	
建 物 面 積	827.93平方メートル	
保 育 時 間	平 日	7:30~19:30 (18:30~19:30は延長保育時間) ※延長保育は満1歳以上児のみ利用可。料金は園にお問い合わせください。
	土 曜	7:30~18:30
休 日	日曜日、祝祭日、年末年始	
保 育 対 象 年 齢 児	満3か月を経過した翌月~4月1日で3歳未満児 (3歳児からは、いこまこども園での継続保育となります。)	
施 設 定 員	75名	
保 育 方 針	<ul style="list-style-type: none"> ・ 個々の成長の芽生えを育てる。 ・ 豊かな人間関係を築く。 ・ 心身ともに健やかに育成する。 	
特 色 ある 取 り 組 み	<ul style="list-style-type: none"> ・ 3歳児未満の乳幼児保育園である。 ・ 一人一人の子どもと丁寧に関わることで大人との信頼関係を構築し、日々の生活習慣を身につけながら、豊かな情緒を育む。 ・ 四季を通じてお散歩保育を基盤とした自然界とのかかわりの中で、五感を刺激する様々な体験を大切にしている。 ・ 地域子育て支援拠点事業として、育児相談・園庭開放・地域に出向いた支援活動などを行っている。 	
布 団	全園児コット使用しています。バスタオル1枚、敷きパット(ゴム付)のみ持参。	
お む つ	毎日必要分補充要一布・紙どちらでも可	
食 事	アレルギー除去食対応有	
制 服	なし	
そ の 他 費 用	ノート・おたよりファイル・バス代・写真代等 ※その他費用等詳細は園へお問い合わせ下さい。	
周 辺 地 図		

保 育 所 名	⑨生駒市立中保育園	
設 置 主 体	生 駒 市	
住 所	東新町8-28	
最 寄 駅	近鉄奈良線生駒駅 徒歩5分	
電 話 番 号 (FAX 番 号)	0743-74-5570 (FAX 0743-74-8547)	
ホ ー ム ペ ー ジ	https://www.city.ikoma.lg.jp/category/19-11-0-0-0-0-0-0-0.html	
開 設 年 月	昭和49年8月	
敷 地 面 積	3,110.71平方メートル	
建 物 構 造	鉄筋コンクリート造2階建(耐震性能有)	
建 物 面 積	897.11平方メートル	
保 育 時 間	平 日	7:00~19:30 (7:00~7:30、18:30~19:30は延長保育時間) ※延長保育は満1歳以上児のみ利用可。料金は園にお問い合わせください。
	土 曜	7:30~18:00
休 日	日曜日、祝祭日、年末年始	
保 育 対 象 年 齢 児	満3か月を経過した翌月~小学校就学前	
施 設 定 員	255名	
保 育 方 針	<ul style="list-style-type: none"> ・健康な体づくりの基礎を培う。 ・主体的に活動できる力を養う ・思いやりやしなやかな感性を養い豊かな心情を育てる。 ・豊かな仲間づくりをめざし、人権を大切に作る心を育てる。 ・子育て家庭の支援をする。 	
特色ある取り組み	<ul style="list-style-type: none"> ・異年齢児交流 わくわくタイム(3・4・5歳児)、ひよこタイム(5歳児と0・1・2歳児との交流)を通して思いやりの気持ちを育て、人と関わる中で、自尊感情を培い子どもが主体的に活動できる保育を目指しています。 ・月1~2回園庭開放や交流保育等を実施し、手あそびの紹介や育児相談などに応じて在宅の親子の支援をしています。 ・世代間交流として、地域の高齢者とのふれあいや訪問等で交流を図っています。 	
布 団	コットベット使用のため、バスタオル等2枚持参	
お む つ	毎日必要分補充要一布・紙どちらでも可(レンタルなし)	
食 事	アレルギー除去食対応有 給食費 5,600円(3歳以上児クラス)	
制 服	体操服(3歳以上児)、カラー帽子(1歳以上児)	
そ の 他 費 用	体操服・教材費(3歳以上児のみ)等。 ※その他費用等詳細は園へお問い合わせください。	
周 辺 地 図		

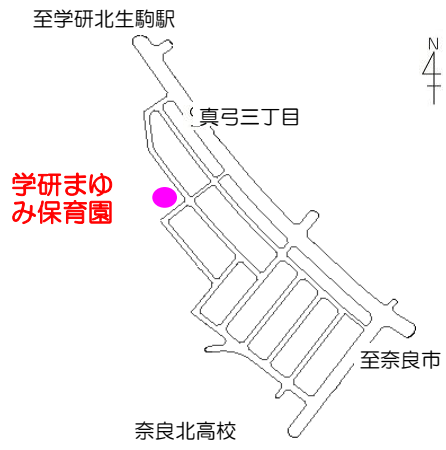
保 育 所 名	⑩あいつ生駒保育園	
設 置 主 体	社会福祉法人バルツァ事業会	
住 所	山崎町5-6	
最 寄 駅	近鉄奈良線東生駒駅 徒歩2分	
電 話 番 号 (F A X 番 号)	0743-72-1117 (FAX 0743-72-1176)	
ホ ー ム ペ ー ジ	http://www.valsta.jp/aiduikoma/indextop.htm	
開 設 年 月	平成20年2月	
敷 地 面 積	1,003平方メートル	
建 物 構 造	鉄骨造2階建(耐震性能有)	
建 物 面 積	778平方メートル	
保 育 時 間	平 日	7:30~19:30 (18:30~19:30は延長保育時間) ※延長保育は満1歳以上児のみ利用可。料金は園にお問い合わせください。
	土 曜	7:30~18:30
休 日	日曜日、祝祭日、年末年始	
保 育 対 象 年 齢 児	満3か月を経過した翌月~小学校就学前	
施 設 定 員	69名	
保 育 方 針	<p>児童福祉法の理念〔全ての国民は、児童が心身ともに健やかに生まれ、且つ、育成されるよう努めなければならない〕に基づき、大切な乳幼児を次の様な子どもに育てる様、園をあげて努力する事を基本方針とします。</p> <p>①体を鍛えて元気な子ども身体的発達</p> <p>②心のやさしい明るい子ども情緒的発達</p> <p>③自分で考えがんばる子ども知的発達</p> <p>④ごあいさつがきちんとできる子ども社会的発達</p>	
特 色 あ る 取 り 組 み	<ul style="list-style-type: none"> ・多様な保育活動を展開し、豊かな情操を養います。 ・縦割りの保育を取入れ、自主性、社会性、思いやる心を育てます。 ・食育活動では野菜の栽培や収穫などを体験し、命の大切さ、食べ物のありがたさを感じられる心を育てます。 ・運動遊びを盛んに行い、健やかな体と心を育てます。 	
布 団	レンタルのみ(月1,500円)	
お む つ	布・紙・年齢により対応。レンタル無。	
食 事	アレルギー除去食に極力対応 給食費 月 7,500円(3歳以上児クラス)	
制 服	有	
そ の 他 費 用	制服・体操服・教材費・給食費(3歳以上)等。 ※その他費用等詳細は園へお問い合わせください。	
周 辺 地 図		

保 育 所 名	①生駒市南こども園 生駒市立南幼稚園 生駒市立みなみ保育園	
設 置 主 体	生 駒 市	
住 所	小平尾町25番地1	
最 寄 駅	近鉄生駒線南生駒駅 徒歩7分	
電話番号 (FAX 番号)	0743-76-0373 (FAX 0743-76-1373)	
ホームページ	https://www.city.ikoma.lg.jp/category/19-13-0-0-0-0-0-0-0.html	
開 設 年 月	平成28年4月	
敷 地 面 積	3,994.77平方メートル	
建 物 構 造	鉄骨造2階(耐震性能有)	
建 物 面 積	2,569.73平方メートル	
保 育 時 間 (みなみ保育園)	平日	7:00~19:30 (7:00~7:30、18:30~19:30は延長保育時間) ※延長保育は満1歳以上児のみ利用可。料金は園にお問い合わせください。
	土 曜	7:30~18:00
休日 (みなみ保育園)	日曜日、祝祭日、年末年始	
保 育 対 象 年 齢 児	満3か月を経過した翌月~小学校就学前	
施 設 定 員	300名(2・3号認定200名・1号認定100名)	
保 育 方 針	<ul style="list-style-type: none"> ・主体的に活動する力を育てる。 ・豊かな発想と道徳性の芽生えを培う。 ・しなやかでたくましい心身を育てる。 ・保護者と協力し、すべての子育て家庭を支援する。 	
特 色 あ る 取 り 組 み	<ul style="list-style-type: none"> ・幼稚園、保育園のそれぞれの特性を生かして、就学前の0歳児から5歳児まで、一貫した乳幼児教育・保育を行う。 ・保護者・地域・保育教諭が一体となってすべての乳幼児の健やかな育ちを実現する。 <ul style="list-style-type: none"> ・看護職員による保健指導 ・キッズサッカー、おはなし会 ・体操教室、ALT、地域での世代間交流 ・ぴかぴか広場(未就園児の集い)や園庭開放など子育て支援を実施 	
布 団	コットベット使用のため、バスタオル等2枚持参	
お む つ	毎日必要分補充要-布・紙どちらでも可(レンタルなし)	
食 事	アレルギー除去食有 給食費 5,600円(3歳以上児クラス)	
制 服	体操服・カラー帽子(3歳以上児)	
そ の 他 費 用	PTA会費・教材費(3歳以上児のみ)等 ※その他費用等、詳細は園へお問い合わせください。	
周 辺 地 図		

保 育 所 名	⑫生駒市立小平尾保育園	
設 置 主 体	生 駒 市	
住 所	小平尾町1553-1	
最 寄 駅	近鉄生駒線萩の台駅 徒歩8分	
電 話 番 号 (FAX 番 号)	0743-77-7047 (FAX 0743-77-7689)	
ホ ー ム ペ ー ジ	https://www.city.ikoma.lg.jp/category/19-12-0-0-0-0-0-0-0.html	
開 設 年 月	昭和48年5月	
敷 地 面 積	1,746.06平方メートル	
建 物 構 造	鉄筋コンクリート造2階建(耐震性能有)	
建 物 面 積	836.41平方メートル	
保 育 時 間	平 日	7:00~19:30 (7:00~7:30、18:30~19:30は延長保育時間) ※延長保育は満1歳以上児のみ利用可。料金は園にお問い合わせください。
	土 曜	7:30~18:00
休 日	日曜日、祝祭日、年末年始	
保 育 対 象 年 齢 児	満3か月を経過した翌月~小学校就学前	
施 設 定 員	88名	
保 育 方 針	<ul style="list-style-type: none"> ・健康でしなやかな心とからだを持つ子どもを育てる。 ・仲間と共に生き生きと活動し、思いやりのある子どもを育てる。 ・豊かな感性を身につけた子どもを育てる。 	
特 色 ある 取 り 組 み	<ul style="list-style-type: none"> ・異年齢児の仲間とのふれあいや様々な共通体験を通し、共に育ち、学び合うことのできる力の基礎を培う。 ・月2回に絵本の貸し出しを行い、家庭でも親子で絵本に親しんでもらうことにより、子どもの夢を広げ心豊かに育つように努めている。 ・月2回の園庭開放で、交流保育等を実施し同年齢の子どもたちといっしょに遊んだり、育児相談などに応じたりして未就園の親子の支援をしている。 	
布 団	コットベット使用のため、バスタオル等2枚持参	
お む つ	毎日必要分補充要一布・紙どちらでも可(レンタルなし)	
食 事	アレルギー除去食対応有 給食費 5,600円(3歳以上児クラス)	
制 服	体操服(3歳児以上) カラー帽子(2歳児~)	
そ の 他 費 用	体操服・教材費※その他費用等詳細は園へお問い合わせください。	
周 辺 地 図		

保 育 所 名	⑬学研 まゆみ保育園	
設 置 主 体	社会福祉法人 北 倭 保 育 園	
住 所	真弓南1丁目14-1	
最 寄 駅	近鉄けいはんな線学研北生駒駅 徒歩12分 (奈良交通バス真弓三丁目停留所 徒歩2分)	
電話番号 (FAX番号)	0743-71-2005 (FAX 0743-71-2004)	
ホームページ	http://www.ans.co.jp/n/mayumi/	
開 設 年 月	平成23年4月	
敷 地 面 積	2,895.77平方メートル	
建 物 構 造	鉄骨造2階建(耐震性能有)	
建 物 面 積	1,176.00平方メートル	
保 育 時 間	平 日	7:00~20:00 (18:00~20:00は延長保育時間) ※延長保育は満1歳以上児のみ利用可。料金は園にお問い合わせください。
	土 曜	7:00~18:00
休 日	日曜日、祝祭日、年末年始	
保 育 対 象 年 齢 児	満3か月を経過した翌月~小学校就学前	
施 設 定 員	120名	
保 育 方 針	<ul style="list-style-type: none"> ・ 家庭や地域社会との連携を図り、保護者の協力のもとに家庭養育の補完を行い、子どもたちが健康安全で情緒の安定した生活ができるようにする。 ・ 健康で明るく、こつこつと努力をする子どもに育てる。 ・ 豊かな人間性をもった子どもに育てる。 ・ 素直で創造性豊かな子どもに育てる。 	
特 色 ある 取 り 組 み	<ul style="list-style-type: none"> ○自然とのふれあい、散歩、菜園活動を重点に置きます。 ○保護者の方々が安心して仕事に専念できるようにサポートします。 <ul style="list-style-type: none"> ・ 体調が悪くなった時はお迎えまで医務室(個室2部屋)で看護師がお子様と一緒に過ごします。 ・ 放課後児童クラブには小学1~3年生が通っていただけます。 ○外部講師による指導 <ul style="list-style-type: none"> ・ 幼いころから外国人(語)に慣れ親しめる英語教室。 ・ 跳び箱、マット運動、鉄棒や縄跳びなど体を動かす体育指導。 ○連絡帳や登降園管理などアプリを導入して管理しています。 	
布 団	毎週持参要(レンタルなし)	
お む つ	毎日必要分補充要-布・紙どちらでも可(レンタルなし)	
食 事	アレルギー除去食は極力対応有 給食費 6,500円(3歳以上児クラス)	
制 服	なし	
そ の 他 費 用	体操服・教材費・給食費(3歳以上のみ)等。 ※その他費用等詳細は園へお問い合わせください。	

周 辺 地 図



保 育 所 名	⑭うみ保育園	
設 置 主 体	社会福祉法人どんぐり	
住 所	白庭台4丁目10番5号	
最 寄 駅	近鉄けいはんな線白庭台駅 徒歩4分	
電話番号(FAX番号)	0743-70-0419 (FAX 0743-70-0410)	
ホームページ	http://www.umihoikuen.jp	
開 設 年 月	平成24年10月	
敷 地 面 積	1,328.00平方メートル	
建 物 構 造	鉄骨造アルミニウム板ぶき 陸屋根2階建(耐震性能有)	
建 物 面 積	822.67平方メートル	
保 育 時 間	平日	○7:00~20:00 (18:00~20:00は延長保育時間) ※延長保育は満1歳以上児のみ利用可。料金は園にお問い合わせください。
	土曜	7:00~18:00
休 日	日曜日、祝祭日、年末年始	
保 育 対 象 年 齢 児	満3か月を経過した翌月 ~ 小学校就学前	
施 設 定 員	90名	
保 育 方 針	<p>「子どもは子どもらしく」を基本に、のびのびとした環境の中で、想像力、集中力を養うとともに、メリハリの利いた保育を行います。</p> <p>重点課題</p> <ul style="list-style-type: none"> ・心と体の健やかな成長を願う ・豊かな感性を養う ・人を思いやる優しい心を培う ・のびのび創造する力をつける ・基本的生活習慣を身に付ける 	
特色ある取り組み	<p>○入園進級式、味覚狩り、お泊りキャンプ、夏まつり、運動会、生活発表会、卒園式、遠足があります。</p> <p>○外部講師による体操教室、英会話教室、リトミック教室があります。(無料)</p> <p>○医務室は、静養ができる個室があります。</p> <p>○看護師、栄養士を配置し適切な対応をします。</p> <p>○地域への子育て支援として親子遊び、講演会、育児に関する相談会を行います。</p>	
布 団	毎週お持ちいただきます。 布団はレンタルすることもできます。	
お む つ	布、紙どちらでも対応します。毎日必要な数をお持ちいただきます。	
食 事	アレルギー除去食に対応できます。 給食費7,500円(3歳以上児クラス)	
制 服	有(3歳以上児クラスのみ)	
そ の 他 費 用	制服・体操服・教材費・給食費(3歳以上児クラス)等。 ※その他費用等詳細は園へお問い合わせください。	
周 辺 地 図		

保 育 所 名	⑤ソフィア東生駒こども園	
設 置 主 体	社会福祉法人みやび	
住 所	東生駒4丁目398-280	
最 寄 駅	奈良交通バス東生駒4丁目停留所 徒歩2分	
電話番号 (FAX番号)	0743-74-1407 (FAX 0743-74-1401)	
ホームページ	http://www.sophia-nursery-school.com/	
開 設 年 月	平成25年4月	
敷 地 面 積	1,776.68平方メートル	
建 物 構 造	鉄筋コンクリート造3階建(耐震性能有)	
建 物 面 積	952.32平方メートル	
保 育 時 間	平 日	7:00~20:00 (18:00~20:00は延長保育時間) ※延長保育は満1歳以上児のみ利用可。料金は園にお問い合わせください。
	土 曜	7:00~18:00
休 日	日曜日、祝祭日、年末年始	
保 育 対 象 年 齢 児	満3か月を経過した翌月~小学校就学前	
施 設 定 員	120名	
保 育 方 針	<p>保育方針</p> <ul style="list-style-type: none"> ・子どもの主体性を育み豊かな人間性をもった子どもを育てる <p>保育目標</p> <ul style="list-style-type: none"> ・行動力のある柔軟な考えをもつ子ども ・発想力が豊かな子ども ・個々の違いを認め、理解する子ども ・命を大事にする子ども ・平和を大事にする子ども 	
特色ある取り組み	<p>0.1.2歳児育児担当制保育・わらべうたあそび、ベビーマッサージの導入</p> <p>3.4.5歳児 テーマ活動により自分で考える子を育てる独自カリキュラム (ノビシア)</p> <p>外部講師による茶道教室 (5歳児)</p> <p>体操教室の実施 (3歳児・4歳児・5歳児)</p> <p>外部講師によるダンスレッスンの実施 (4歳児・5歳児)</p> <p>外部講師によるネイティブ英会話レッスン (5歳児)</p> <p>外部講師による絵画レッスン (5歳児)</p>	
布 団	簡易ベッド (コット) の使用	
お む つ	紙おむつ (サブスクリプション)	
食 事	アレルギー除去食対応 卵不使用のメニュー 提携農家からの無農薬米使用 給食費 6,000円 (3歳以上児クラス)	
制 服	3歳児よりあり	
そ の 他 費 用	体操服・教材費・主食費 (3歳以上のみ) 等。 ※その他費用等詳細は園へお問い合わせください。	
周 辺 地 図	<p>The map shows the location of Sophia East Sengoma Children's Garden (ソフィア東生駒こども園) in red. It is situated near Sengoma East Elementary School (生駒東小学校) and Sengoma 4-chome (東生駒4丁目). The map also indicates nearby bus routes (国道160号バイパス, 至生駒, 至生駒, 至生駒) and other landmarks like the Sengoma East Community Center (生駒東コミュニティセンター), Sengoma East University (生駒東大学), and Sengoma East Station (生駒東駅).</p>	

保 育 所 名	㊦あいつ壱分保育園	
設 置 主 体	社会福祉法人バルツァ事業会	
住 所	壱分町1190番1	
最 寄 駅	近鉄生駒線一分駅 徒歩5分	
電話番号 (FAX 番号)	0743-77-0071 (FAX 0743-76-2277)	
ホ ー ム ペ ー ジ	https://valsta.jp/aiduichibu/index.htm	
開 設 年 月	平成25年4月	
敷 地 面 積	1,660.24平方メートル	
建 物 構 造	鉄骨造2階建(耐震性能有)	
建 物 面 積	981.20平方メートル	
保 育 時 間	平 日	7:30~19:30 (18:30~19:30は延長保育時間) ※延長保育は満1歳以上児のみ利用可。料金は園にお問い合わせください。
	土 曜	7:30~18:30
休 日	日曜日、祝祭日、年末年始	
保 育 対 象 年 齢 児	満3か月を経過した翌月~小学校就学前	
施 設 定 員	110名	
保 育 方 針	<p>【基本理念】</p> <ul style="list-style-type: none"> ○私たちは子どもの最善の利益を尊重します ○私たちは子どもの心身の健やかな育ちをささえます ○私たちは子どもを育てる環境づくりにつとめます <p>【保育目標】</p> <ul style="list-style-type: none"> *身体をきたえて元気な子ども *心のやさしい明るい子ども *自分で考えがんばる子ども *ごあいさつがきちんとできる子ども <p>乳幼児期の体験が「こころとからだの成長」「生きる力」の土台になります。子どもたちがいきいきと輝けるよう、より良い環境作りを目指します。</p>	
特 色 ある 取 り 組 み	<ul style="list-style-type: none"> *「ぐんぐんタイム」といって、身体を動かした遊びを日常的に取り入れ「じょうぶな身体」「しなやかな身体」を作ります *乳児クラスでは担当を決め、ゆったりとした温かい保育をしています *3歳以上児は、異年齢児との交流も深めます。活動の中で「やさしい心」「たすけあい」「かながえる力」を育てます *園の敷地内にある畑では、四季折々の野菜や米を育てています。子どもたちで収穫を行い下処理もおこないます。この経験から「食」「食べる」=「生きる」について学びます 	
布 団	レンタルのみ (月1,500円)	
お む つ	布・紙、年齢により対応します。毎日必要分補充していただきます。(レンタルなし)	
食 事	アレルギー除去食に極力対応しますので、お問い合わせください。 給食費 7,500円 (3歳以上児クラス)	
制 服	通園スモック4,300円 体操服上下3,670円 (3歳児~) 通園リュック3,670円 (2歳児~)	
そ の 他 費 用	卒園アルバム積立費750円/月 (5歳児のみ) 駐車場利用料500円/月 (利用家庭のみ) 教材費500円/月	
周 辺 地 図		

保 育 所 名	⑰幼保連携型認定こども園 いちぶちどり保育園	
設 置 主 体	社会福祉法人晋栄福祉会	
住 所	壱分町83番87	
最 寄 駅	近鉄東生駒駅発奈良交通バス壱分停留所 徒歩2分 (近鉄生駒線一分駅 徒歩17分)	
電話番号 (FAX番号)	0743-76-2400 (FAX 0743-76-2401)	
ホームページ	http://www.chidori.or.jp/hoiku_ichibu/	
開 設 年 月	平成25年4月	
敷 地 面 積	2,974.24平方メートル	
建 物 構 造	鉄骨造2階建(耐震性能有)	
建 物 面 積	963.49平方メートル	
保 育 時 間	平 日	7:00~19:30 (18:00~19:30は延長保育時間) ※料金は園にお問い合わせください。
	土 曜	7:00~19:30 ※18:00~19:30は延長保育時間
休 日	日曜日、祝祭日、年末年始	
保 育 対 象 年 齢 児	満3か月を経過した翌月~小学校就学前	
施 設 定 員	115名	
保 育 方 針	<ul style="list-style-type: none"> ・元気で生き生きした子ども ・明るく心豊かな子ども ・のびのびと戸外あそびを楽しむ子ども ・友だちとよく遊び、互いに認めあえる子ども ・自然とふれあう子ども ・言葉での表現を楽しむ子ども ・自分で考え工夫する子ども ・楽しく食べる子ども 	
特 色 ある 取 り 組 み	<ul style="list-style-type: none"> ・安田式遊具を取り入れた運動遊び、インストラクターによる体育指導 ・毎日実践する絵本の読み聞かせ ・高齢者の方々との交流 ・季節にあった地産等の食材と玄米を取り入れた給食 ・各保育室にプラズマクラスターを設置し、除菌・浮遊ウィルスを低減 ・奈良県の伝統工芸である筆・墨・茶道具を取り入れた書道教室(幼児クラス) 茶道教室(5歳児) 	
布 団	レンタルで対応いたします。	
お む つ	毎日必要分補充していただきます。布・紙どちらでも対応いたします。(レンタルなし)	
食 事	アレルギー除去食に可能な限り対応いたしますがお問い合わせください。 給食費 6,500円(3歳以上児クラス)	
制 服	3才児クラス以上に制服があります。(予定価格ジャケット8,050円 半ズボン4,850円、スカート5,060円 体操服上下3,110円 リュックサック3,670円、防災ずきん1,740円)	
そ の 他 費 用	リネン代 1,300円(0~4才児) 栽培活動費及びアルバム費 1,000円(3才児以上) 延長保育費 3,300円(契約者のみ) ※その他費用等詳細は園へお問い合わせください。	
周 辺 地 図		

保 育 所 名	⑱ソフィア東生駒こども園分園	
設 置 主 体	社会福祉法人みやび	
住 所	東生駒1丁目5-1	
最 寄 駅	近鉄奈良線東生駒駅 徒歩1分	
電 話 番 号 (FAX 番 号)	0743-73-8670 (FAX 0743-73-8671)	
ホ ー ム ペ ー ジ	http://www.sophia-nursery-school/	
開 設 年 月	平成25年11月	
敷 地 面 積	136.50平方メートル	
建 物 構 造	鉄骨造平屋建(耐震性能有)	
建 物 面 積	136.50平方メートル	
保 育 時 間	平 日	7:30~19:30 (18:30~19:30は延長保育時間) ※延長保育は満1歳以上児のみ利用可。料金は園にお問い合わせください。
	土 曜	(※本園にて保育 7:00~18:00)
休 日	日曜日、祝祭日、年末年始	
保 育 対 象 年 齢 児	満3か月を経過した翌月~4月1日で3歳未満児(継続を希望される方は、ソフィア東生駒こども園本園での継続保育となります。)	
施 設 定 員	29名	
保 育 方 針	保育方針 ・子どもの主体性を育み豊かな人間性をもった子どもを育てる 保育目標 ・行動力のある柔軟な考えをもつ子ども ・発想力が豊かな子ども ・個々の違いを認め、理解する子ども ・命を大事にする子ども ・平和を大事にする子ども	
特 色 あ る 取 り 組 み	育児担当制 ベビーマッサージの導入(0・1歳児) わらべうたあそび	
布 団	0歳児~ベッド、1歳児~コット(簡易ベッド)	
お む つ	紙おむつ(サブスクリプション)	
食 事 服 制	アレルギー除去食対応 卵不使用のメニュー 提携農家からの無農薬米使用 なし(ソフィア東生駒こども園本園で3歳児よりあり)	
そ の 他 費 用	教材費等 ※その他費用等詳細は園へお問い合わせください。	
周 辺 地 図		

保 育 所 名	⑨キッズ・ガーデン	
設 置 主 体	有限会社アール	
住 所	生駒市西松ケ丘1-9	
最 寄 駅	近鉄生駒駅 徒歩5分	
電 話 番 号 (F A X 番 号)	0743-73-1500 (FAX 同じ)	
ホ ー ム ペ ー ジ	http://www.r-kusuri.jp/kidsgarden/index.html	
開 設 年 月	平成21年4月	
敷 地 面 積	795.38平方メートル	
建 物 構 造	重量鉄骨造 平屋 (耐震性能有)	
建 物 面 積	134.42平方メートル	
保 育 時 間	平 日	7:30~19:30 (18:30~19:30は延長保育時間)
	土 曜	7:30~18:30
休 日	日曜日・祝日・年末年始	
保 育 対 象 年 齢 児	満3か月を経過した翌月~4月1日で3歳未満児	
施 設 定 員	16名 (地域枠14名)	
連携園 (入所案内P.12参照)	ひがし保育園・小平尾保育園・認定こども園生駒幼稚園	
保 育 方 針	<ul style="list-style-type: none"> ・温かな愛情と安心のもと、のびのびと自己表現できる力を育みます。 ・子どもが主体的に豊かな経験を積み重ねられる環境づくりと保育を行います。 ・周りのことも、自分のことも大切にする心を育みます。 ・家庭や地域と共に子どもの健やかな成長を育み、共に喜びあい支えます。 ・基本的な生活習慣を身につけられるよう一人ひとりの発達段階に応じた援助を行い、生きる力の基礎を培います。 	
特 色 ある 取 り 組 み	外国人講師とのコミュニケーションあそびや伝承あそび、リズムあそびと、小規模だからこそできるあそびや学びを多く取り入れております。季節の食材や自社グループ生産のパンを使った手作りおやつを提供しています。	
布 団	毎週持参要・レンタル有 (月650円)	
お む つ	紙おむつ毎日必要枚数持参・オムツ、おしり拭きサブスク有(月2608円)	
食 事	アレルギー除去食は可能な限り対応いたしますがお問い合わせください。	
制 服	なし	
そ の 他 費 用	基本なし	
周 辺 地 図		

保 育 所 名	㊤もり保育園	
設 置 主 体	社会福祉法人どんぐり	
住 所	上町3305番地1	
最 寄 駅	近鉄けいはんな線白庭台駅・学研北生駒駅 各徒歩10分	
電 話 番 号 (F A X 番 号)	0743-78-0419 (FAX 0743-78-0519)	
ホ ー ム ペ ー ジ	http://www.morihoikuen.jp	
開 設 年 月	平成28年4月	
敷 地 面 積	2,138平方メートル	
建 物 構 造	鉄骨造陸屋根2階建(耐震性能有)	
建 物 面 積	1,036平方メートル	
保 育 時 間	平 日	7:00~20:00 (18:00~20:00は延長保育時間) ※延長保育は満1歳以上児のみ利用可。料金は園にお問い合わせください。
	土 曜	7:00~18:00
休 日	日曜日、祝祭日、年末年始	
保 育 対 象 年 齢 児	満3か月を経過した翌月~小学校就学前	
施 設 定 員	120名(2,3号認定)	
保 育 方 針	<ul style="list-style-type: none"> ・「子どもは子どもらしく」を基本に、のびのびとした環境の中で、想像力、集中力を養います。心豊かな成長を願い、メリハリのある保育を目指します。 ・目指す園児像 <ul style="list-style-type: none"> ○豊かな感性をもつ ○人を思いやる優しい心をもつ ○のびのびした創造する力をもつ ○基本的生活習慣を身に付ける 	
特 色 ある 取 り 組 み	<ul style="list-style-type: none"> ・子どもたちの個々の可能性を引き出すための体験や経験ができる環境を提供します。 ○園外遊び・味覚狩り・お泊りキャンプ ○外部講師による体操教室やそろばん教室、英会話教室、書道教室、絵画教室、音楽教室(無料) ・医務室は個室を配置。また、常勤看護師をおき、子どもたち、ご家族にも安心できる体制を確保します。 ・乳幼児及びその家族が交流を行う場所を開設し、育児に関する相談会や情報提供、講演会、親子遊びも行います。 	
布 団	毎週持参要(レンタルも有)	
お む つ	毎日必要分補充要-布・紙どちらでも可(サブスク有)	
食 事	アレルギー除去食対応有 給食費 7,500円(3歳以上児クラス)	
制 服	有(3歳以上のみ)	
そ の 他 費 用	制服・体操服・教材費・給食費(3歳以上のみ)等。 ※その他費用等詳細は園へお問い合わせください。	
周 辺 地 図		

保 育 所 名	②にじ保育園
設 置 主 体	社会福祉法人どんぐり
住 所	白庭台6丁目12-1 SOLTE白庭台
最 寄 駅	近鉄けいはんな線白庭台駅 駅前
電話番号(FAX番号)	0743-71-3399 (FAX兼用)
ホームページ	http://www.umihoikuen.jp/nizi/index.html
開 設 年 月	平成28年1月
敷 地 面 積	52.46平方メートル
建 物 構 造	鉄骨造平屋建(耐震性能有)
建 物 面 積	52.46平方メートル
保 育 時 間	平日 7:30~19:30 土曜日 7:30~18:30 (標準時間の方は延長保育はありません。) 標準時間の方 18:30~19:30は延長保育時間です。延長保育料として1回300円または月額3,200円必要です。 短時間の方 7:30~8:30と16:30~保育終了時間までが延長保育時間です。延長保育料として1回300円が必要です。
休 日	日曜日、祝日、年末年始
保 育 対 象 年 齢 児	満3か月を経過した翌月 ~ 2歳児クラス
施 設 定 員	9名
連携園 (入所案内P.12参照)	はな保育園・うみ保育園・もり保育園
保 育 方 針	心豊かな成長を願い、メリハリのある保育を目指します。 ・心と体の健やかな成長を願う。 ・豊かな感性を養う。 ・人を思いやる優しい心を養う。 ・のびのび想像する力をつける。 ・基本的生活習慣を身に付ける。
特色ある取り組み	近隣にあるうみ保育園が連携施設です。 3歳児からは、当法人が運営する保育園に継続入園できます。 自然による四季の移り変りを肌で感じるようお散歩を多く取り入れます。 姉妹園のはな保育園、うみ保育園の園庭やホールを利用し楽しい活動を行います。 入園進級式、味覚狩り、夏まつり、運動会、生活発表会があります。 約週に1回、外部講師による「リトミック教室」があります。(無料)
布 団	毎週お持ちいただきます。 布団はレンタルすることもできます。月額1,300円です。
お む っ	布、紙どちらでも対応します。毎日必要な数をお持ちいただきます。
食 事	アレルギー除去食に対応できます。
制 服	ありません。
そ の 他 費 用	備品(帽子、出席ノート等) ※その他費用等詳細は園へお問い合わせ下さい。
周 辺 地 図	

保 育 所 名	㊤いちぶちどりキッズ	
設 置 主 体	社会福祉法人晋栄福祉会	
住 所	萩の台1丁目2-2 ライフコート萩の台B-2号室	
最 寄 駅	近鉄生駒線萩の台駅 徒歩1分	
電 話 番 号 (FAX 番 号)	0743-76-0700 (FAX 0743-76-0700)	
ホ ー ム ペ ー ジ	https://www.chidori.or.jp/facility/hoiku_ichibu_kids/	
開 設 年 月	平成28年2月	
敷 地 面 積	86.70平方メートル	
建 物 構 造	鉄筋コンクリート造(耐震性能有)	
建 物 面 積	86.70平方メートル	
保 育 時 間	平 日	7:30~18:30
	土 曜	7:30~18:30
休 日	日曜日、祝祭日、年末年始	
保 育 対 象 年 齢 児	満3か月を経過した翌月~満3歳児まで	
施 設 定 員	12名	
連 携 園 (入所案内P.12参照)	幼保連携型認定こども園いちぶちどり保育園・小平尾保育園・認定こども園生駒幼稚園	
保 育 方 針	<ul style="list-style-type: none"> ・元気で生き生きした子ども ・明るく心豊かな子ども ・のびのびと戸外あそびを楽しむ子ども ・友だちとよく遊び、互いに認めあえる子ども ・自然とふれあう子ども ・言葉での表現を楽しむ子ども ・自分で考え工夫する子ども ・楽しく食べる子ども 	
特 色 ある 取 り 組 み	<ul style="list-style-type: none"> ・毎日実践する絵本の読み聞かせ ・季節にあった地産等の食材を取り入れた給食や手作りおやつ ・いちぶちどり保育園児との交流や行事等の参加 ・高齢者の方々との交流 	
布 団	レンタルで対応いたします。	
お む つ	毎日必要分補充していただきます。布・紙どちらでも対応いたします。(レンタルなし)	
食 事 服	アレルギー除去食に可能な限り対応いたしますがお問い合わせください。	
制 服	なし	
そ の 他 費 用	リネン代 1,300円	
周 辺 地 図		

保 育 所 名	②阪奈中央こぐま園	
設 置 主 体	学校法人 栗岡学園	
住 所	生駒市俵口町471番地	
最 寄 駅	奈良交通バス北条バス停留所 徒歩1分	
電 話 番 号 (FAX 番 号)	0743-74-0800 (FAX 0743-74-7798)	
ホ ー ム ペ ー ジ	http://www.kuriokagakuen.ac.jp/kogumaen/	
開 設 年 月	平成20年4月	
敷 地 面 積	899.00平方メートル	
建 物 構 造	鉄骨造3階建(耐震性能有)	
建 物 面 積	1,259.82平方メートル(内、認可園部分1階部分 363.78平方メートル)	
保 育 時 間	平日 土曜	7:30~19:30 (18:30~19:30は延長保育時間)
	休 日	7:30~19:30
休 日	日曜日(第2、第4、第5)・祝日・年末年始	
保 育 対 象 年 齢 児	満3か月を経過した翌月~4月1日で3歳未満児	
施 設 定 員	54名(地域枠 0歳:6名 1歳:6名 2歳:6名)	
連携園(入所案内P.12参照)	ひがし保育園・小平尾保育園・認定こども園生駒幼稚園	
保 育 方 針	<ul style="list-style-type: none"> ・主体的に活動する力を育てる ・しなやかでたくましい心身を育てる ・豊かな仲間づくりをめざし道徳性の芽生えを培う ・保護者と協力し子育て家庭の支援をする 	
特色ある取り組み	<p>《 基本的な生活習慣を身につけることを大切にしています 》</p> <ul style="list-style-type: none"> ・個々の成長を見守りながら発達段階に合わせた五感と心技体を使った遊びを取り入れ、好奇心や探究心、思考力を養う保育を目指しています。 ・絵本の読み聞かせを大切に、見たり聞いたりして伝え合う喜びや心を通わせる楽しさを味わえるよう取り組んでいます。 ・全身遊び、指先遊びを取り入れ「静と動」のメリハリをつけることで生活リズムが身につく、活動が豊かになるよう心掛けています。 ・四季折々の自然に親しめるよう散歩を通して感性を養います。室内でも身体を動かせるよう多目的ホールなど広い設備も完備しています。 	
布 団	持参	
お む つ	紙おむつ 毎日必要枚数 持参	
食 事	アレルギー除去食対応可	
制 服	なし	
そ の 他 費 用	入園準備金、備品 ※費用の詳細は園へお問い合わせください。	
周 辺 地 図		


保 育 所 名	㊤ソフィア谷田保育園	
設 置 主 体	社会福祉法人みやび	
住 所	生駒市谷田町875-1 CSSビル2F	
最 寄 駅	近鉄奈良線生駒駅 徒歩7分	
電 話 番 号 (FAX 番 号)	0743-61-5011 (FAX 0743-84-7877)	
ホ ー ム ペ ー ジ	http://www.sophia-nursery-school.com/	
開 設 年 月	平成28年11月	
敷 地 面 積	177.04㎡	
建 物 構 造	鉄骨造 地上3階建 (2階部分・耐震性能有)	
建 物 面 積	110.84㎡	
保 育 時 間	平 日	7:30~19:30 (18:31~19:30は延長保育時間) 延長保育は満1歳以上児のみ利用可。料金は園にお問い合わせください
	土 曜	7:30~18:30 (ソフィア東生駒こども園での保育)
休 日	日曜日、祝祭日、年末年始	
保 育 対 象 年 齢 児	満3か月を経過した翌月~4月1日で3歳未満児	
施 設 定 員	19名	
連携園 (入所案内P.12参照)	ひがし保育園・いこまこども園・認定こども園生駒幼稚園・中保育園	
保 育 方 針	保育方針 ・子どもの主体性を育み豊かな人間性をもった子どもを育てる 保育目標 ・自分の気持ちが言葉で表現できるこどもに ・自分の身体を理解し自分のことは自分でできるこどもに ・友達が好きなこどもに ・元気に身体を動かし自ら遊びを楽しむこどもに	
特 色 あ る 取 り 組 み	育児担当制(特定の大人と愛着関係を結び、園生活を安定して過ごします) ベビーマッサージの導入 (0歳児) わらべうたあそび (歌と遊びが一体となり、体のいろいろな部分を統合して動かします) 専任講師による体操教室 (2歳児) 専任講師によるリトミック (1.2歳児)	
布 団	0歳児~ベッド、1歳児~コット (簡易ベッド)	
お む つ	紙おむつのサブスク (おしりふき込み)	
食 事	アレルギー除去食対応あり 卵不使用のメニュー ソフィア東生駒こども園から搬入	
制 服	なし	
そ の 他 費 用	教材費等 (その他費用等詳細は園へお問い合わせください。)	
周 辺 地 図		

保 育 所 名	㊸生駒市立認定こども園 生駒幼稚園	
設 置 主 体	生 駒 市	
住 所	生駒市西旭ヶ丘18番12号	
最 寄 駅	近鉄生駒駅 徒歩20分 (生駒駅より奈良交通バス湯船下車 西へ徒歩200m)	
電話番号 (FAX 番号)	0743-74-7435 (FAX 0743-74-8920)	
ホームページ	https://www.city.ikoma.lg.jp/category/19-14-0-0-0-0-0-0-0.html	
開 設 年 月	昭和52年4月 (平成29年4月～認定こども園へ)	
敷 地 面 積	3,300平方メートル	
建 物 構 造	鉄筋コンクリート造2階建て(耐震性能有)	
建 物 面 積	1,215平方メートル	
保 育 時 間 (※2号認定)	平日	7:30～18:30
休 日	土曜日、日曜日、祝祭日、年末年始	
保 育 対 象 年 齢 児	4月1日現在で3歳～5歳	
施 設 定 員	180名 (2号認定児45名)	
教 育 目 標	おひさまのように あたたかい (人や自然にやさしい子ども) おひさまのように ちから強い (心もからだもたくましい子ども) おひさまのように 輝いている (表現力豊かな子ども)	
特 色 ある 取 り 組 み	<ul style="list-style-type: none"> ・自然との触れ合い 身近な小さな生き物や栽培活動を通して、成長・生長の不思議、命の営みやつながり、自然環境の大切さを学びます。 ・人との関わり わくわくキッズ・・・年少・年中・年長との異年齢交流 なかよしデー・・・中保育園・生駒小学校・緑ヶ丘中学校との連携・交流 スクールボランティアさんとの交流 ・体力づくり 積極的に戸外遊びと園外散歩 キッズサッカー・・・ボランティアによるサッカー教室 のびのびタイム・・・外部講師を招いての運動遊び ・絵本活動・・・保護者によるお話会 (絵本ママの会ぷう) ・いちごひろば・プチいちごひろば・・・未就園児のつどい ・英語で遊ぼう・・・ALTによる英語指導 	
布 団	コットベット使用 (バスタオル2枚のみ持参)	
食 事	給食 (アレルギー除去食は極力対応有り) 給食費 5,600円	
制 服	体操服上下 上着着用 (3歳児10月より) 制帽	
そ の 他 費 用	教材費 (500円) 誕生会費 (100円) 育友会費 (600円) 給食費 各々月額 アルバム代 (年長のみ) ※その他費用等詳細は園へお問い合わせください。	
周 辺 地 図		

保 育 所 名	㊦いちぶちどりキッズ たにだ	
設 置 主 体	社会福祉法人 晋栄福祉会	
住 所	谷田町359-3パストラル生駒1階	
最 寄 駅	近鉄奈良線生駒駅 徒歩5分	
電 話 番 号 (FAX 番 号)	0743-85-5118 (FAX 0743-85-5118)	
ホ ー ム ペ ー ジ	https://www.chidori.or.jp/facility/hoiku_ichibu_kidstanida/	
開 設 年 月	平成30年4月	
敷 地 面 積	119.46平方メートル (ガレージ含む)	
建 物 構 造	鉄筋コンクリート造(耐震性能有)	
建 物 面 積	119.46平方メートル	
保 育 時 間	平 日	7:30~18:30
	土 曜	7:30~18:30
休 日	日曜日、祝祭日、年末年始	
保 育 対 象 年 齢 児	満3か月を経過した翌月~満3歳児まで	
施 設 定 員	19名	
連 携 園 (入所案内P.12参照)	認定こども園生駒幼稚園・ひがし保育園・小平尾保育園・中保育園 (1名程度)	
保 育 方 針	<ul style="list-style-type: none"> ・元気で生き生きした子ども ・明るく心豊かな子ども ・のびのびと戸外あそびを楽しむ子ども ・友だちとよく遊び、互いに認めあえる子ども ・自然とふれあう子ども ・言葉での表現を楽しむ子ども ・自分で考え工夫する子ども ・楽しく食べる子ども 	
特 色 あ る 取 り 組 み	<ul style="list-style-type: none"> ・毎日実践する絵本の読み聞かせ ・季節にあった地産等の食材を取り入れた給食や手作りおやつ ・いちぶちどり保育園児との交流や行事等の参加 	
布 団	レンタルで対応いたします。	
お む つ	毎日必要分補充していただきます。布・紙どちらでも対応いたします。(レンタルなし)	
食 事 服 用	アレルギー除去食に可能な限り対応いたしますがお問い合わせください。	
そ の 他 費 用	なし	
そ の 他 費 用	リネン代 1,300円	
周 辺 地 図		

保 育 所 名	㊦きたやまと保育園	
設 置 主 体	社会福祉法人北倭保育園	
住 所	生駒市北大和1丁目23-1	
最 寄 駅	近鉄けいはんな線学研北生駒駅 徒歩10分	
電 話 番 号 (FAX 番 号)	0743-85-4685 (FAX 0743-85-4686)	
ホ ー ム ペ ー ジ	https://kitayamatohoikuen.com/guide/	
開 設 年 月	平成31年4月	
敷 地 面 積	3,325平方メートル	
建 物 構 造	重量鉄骨造 平屋建て(耐震性能有)	
建 物 面 積	70平方メートル	
保 育 時 間	平日	7:30~18:30 (18:30~19:00は延長保育時間)
	土曜	7:30~18:30 ※延長保育は満1歳以上児のみ利用可。料金は園にお問い合わせください。
休 日	日曜日、祝祭日、年末年始	
保 育 対 象 年 齢 児	満3か月を経過した翌月~2歳児	
施 設 定 員	14名	
連携園 (入所案内P.12参照)	たかやまこども園・学研まゆみ保育園	
保 育 方 針	<ul style="list-style-type: none"> ・健康で明るく、こつこつと努力をする子どもに育てる。 ・豊かな人間性をもった子どもに育てる。 ・素直で創造性豊かな子どもに育てる。 	
特 色 あ る 取 り 組 み	<ul style="list-style-type: none"> ・保護者が安心して仕事に専念できるようにサポートします。 ・外国人(英語)に慣れる様にします。(2歳児) ・絵本、わらべうたを毎日楽しめます。 	
布 団	毎週持参要(レンタルなし)	
お む つ	毎日必要分補充要(布・紙どちらも可、レンタルなし)	
食 事	アレルギー除去食は極力対応	
制 服	なし	
そ の 他 費 用	園にお問い合わせください。	
周 辺 地 図		

保 育 所 名	㊸小規模認可保育所 わらべ学園	
設 置 主 体	株式会社わらべ学園	
住 所	生駒市谷田町371-10	
最 寄 駅	近鉄奈良線・けいはんな線・生駒線 生駒駅徒歩5分	
電話番号 (FAX番号)	0743-75-5722 (FAX 0743-75-5770)	
ホ ー ム ペ ー ジ	https://warabe-gakuen.hp.peraichi.com/syoubibo	
開 設 年 月	【小規模保育】 令和2年4月から	
敷 地 面 積	313平方メートル	
建 物 構 造	鉄筋コンクリート造(耐震性能有)	
建 物 面 積	313平方メートル	
保 育 時 間	平日	7:30~19:30 (18:30~19:30は延長保育時間) ※延長保育は満1歳以上児のみ利用可。料金は園にお問い合わせください。
	土曜	7:30~18:00 ※事前に申請が必要
休 日	日曜日、祝祭日、年末年始	
保 育 対 象 年 齢 児	満3か月を経過した翌月~2歳児	
施 設 定 員	19名	
連携園 (入所案内P.12参照)	ひがし保育園・中保育園・認定こども園生駒幼稚園	
保 育 方 針	<ul style="list-style-type: none"> ・愛情をたくさんもらい、人を信頼し安心して生活できるようにします。 ・単に何かができるようになるだけではなく、将来に役立つ理解力、状況、判断能力、思考力や集中力を養います。 ・優しい心・強い身体・考える力を持って成長できるように導きます。 ・子ども達が何を伝えたいか常に耳を傾け、丁寧に対応します。 	
特 色 ある 取 り 組 み	<ul style="list-style-type: none"> ・発達や成長にあった教材や玩具を常に手に取れるように準備しています。 ・日課活動(フラッシュカード、百玉そろばん、発声、歌等)を毎日行っています。 ・わらべ学園専用の園庭で、安全に毎日外遊びができます。 ・2歳児は、体操の先生の指導のもと体育ローテーションを行っています。 	
布 団	レンタル または ご家庭からの持込み ※レンタルは毎月1,100円 ベビーベットが必要な場合はレンタル代が別途必要(入園児に相談)	
お む つ	ご家庭から持参(紙)	
食 事	アレルギー除去食はお問い合わせください。※診断書必要	
制 服	なし	
そ の 他 費 用	絵本・おもちゃ代 毎月550円・育友会費 毎月500円 2歳児のみ卒園アルバム代	
周 辺 地 図		

保 育 所 名	㊤サンライズキッズ保育園生駒園	
設 置 主 体	株式会社エクシオジャパン	
住 所	奈良県生駒市谷田町851番地1	
最 寄 駅	近鉄奈良線・けいはんな線・生駒線 生駒駅徒歩8分	
電 話 番 号 (F A X 番 号)	050-5807-2407 (FAX0743-85-7385)	
ホ ー ム ペ ー ジ	https://www.sunrisekids-hoikuen.com/ikoma/	
開 設 年 月	令和4年4月1日	
敷 地 面 積	189.48㎡	
建 物 構 造	鉄筋構造2階建て1階部分(耐震性能有)	
建 物 面 積	629㎡	
保 育 時 間	平 日	7:30~18:30 (7:00~7:30 18:30~19:00は延長保育時間) 延長保育は満1歳以上のみ利用可。料金は園にお問合せください。
	土 曜	平日と同じ
休 日	日・祝 年末年始	
保 育 対 象 年 齢 児	満3か月を経過した翌月~2歳児クラス	
施 設 定 員	12名	
連 携 園 (入 所 案 内 P. 12 参 照)	中保育園・ひがし保育園・南こども園・小平尾保育園・認定こども園生駒幼稚園(各園1名)	
保 育 方 針	<p>「もっと輝け、明日のぼく・わたし！周りに光とパワーを与える、ぽかぽか暖かい太陽のような子になろう。」を保育理念として掲げ、0歳~2歳児という人格形成の基礎を作るとても大切な時期を温かい家庭のような落ち着いた環境でのびのびと自己表現できる環境を提供し、心身共に健康な子どもを育て、又、職員も明るく保育が出来る保育施設を運営しています。</p> <p>①一人一人の個性を大切にします。 ひとりひとりの個性を大切にし、子ども主体としての思いや願いを受け止め保育する。 又、乳児期にふさわしい体験が得られるように生活や遊びを通して総合的に保育する。</p> <p>②たっぷりの愛情をもって保育する。 温かい家庭の様な環境の中、安定した情緒のもと、愛すること、愛されることの喜びを知る。 子どもの生活リズムを大切にし、基本的な生活習慣を身に付け、協調性を育む。 子どもが自発的、意欲的に関われるような環境を構成する。</p>	
特 色 あ る 取 り 組 み	週に1回体操、リトミック週に2回、英語週に2回 1日10冊以上の絵本の読み聞かせを取り入れた保育を行っております。 給食と午後のおやつは完全自園調理とし、グループ内の栄養士代表が作成した献立をもとに、自治体の指導に基づき調理を行っております。各園で食育にも力を入れており季節の野菜を植栽しています。	
布 団	コット使用のため、大きめタオルケットの持参	
お む っ 付	毎日必要分補充要一紙のみ可(レンタルなし)	
食 事 服	アレルギー除去食対応有	
制	なし	
そ の 他 費 用	カラー帽子、行事費、園専用アプリ(希望制)、絵本代(希望制)、ICカード等 ※その他費用等詳細は園へお問い合わせください。	
周 辺 地 図		

保 育 所 名	⑩サンライズキッズ保育園西松ケ丘園
設 置 主 体	株式会社エクシオジャパン
住 所	〒 630-0246 生駒市西松ケ丘11-8
最 寄 駅	近鉄奈良線・けいはんな線・生駒線 生駒駅徒歩10分
電 話 番 号 (F A X 番 号)	050-5807-2426 (FAX0743-85-6501)
ホ ー ム ペ ー ジ	https://www.sunrisekids-hoikuen.com/nishimatsugaoka/
開 設 年 月	令和5年4月1日
敷 地 面 積	747.93㎡
建 物 構 造	鉄骨構造陸屋根5階建て1階部分(耐震性能有)
建 物 面 積	114.88㎡
保 育 時 間	平日 7:30~18:30 (7:00~7:30 18:30~19:00は延長保育時間) 延長保育は満1歳以上のみ利用可。料金は園にお問合せください。
	土 曜 平日と同じ
休 日	日・祝 年末年始
保 育 対 象 年 齢 児	満3か月を経過した翌月~2歳児クラス
施 設 定 員	19名
連 携 園 (入 所 案 内 P. 12 参 照)	ピュアこども園、南こども園、小平尾保育園
保 育 方 針	<p>「もっと輝け、明日のぼく・わたし！周りに光とパワーを与える、ぽかぽか暖かい太陽のような子になろう。」を保育理念として掲げ、0歳~2歳児という人格形成の基礎を作るとも大切な時期を温かい家庭のような落ち着いた環境でのびのびと自己表現できる環境を提供し、心身共に健康な子どもを育て、又、職員も明るく保育が出来る保育施設を運営しています。</p> <p>①一人一人の個性を大切にする。 ひとりひとりの個性を大切にし、子ども主体としての思いや願いを受け止め保育する。 又、乳児期にふさわしい体験が得られるように生活や遊びを通して総合的に保育する。</p> <p>②たっぷりの愛情をもって保育する。 温かい家庭の様な環境の中、安定した情緒のもと、愛すること、愛されることの喜びを知る。 子どもの生活リズムを大切にし、基本的な生活習慣を身に付け、協調性を育む。 子どもが自発的、意欲的に関われるような環境を構成する。</p>
特 色 ある 取 り 組 み	<p>週に1回体操、リトミック週に2回、英語週に2回 1日10冊以上の絵本の読み聞かせを取り入れた保育を行っております。 給食と午後のおやつは完全自園調理とし、グループ内の栄養士代表が作成した献立をもとに、自治体の指導に基づき調理を行っております。各園で食育にも力を入れており季節の野菜を植栽しています。</p>
布 団	コット使用のため、大き目タオルケットの持参
お む っ ぽ	毎日必要分補充要一紙のみ可(レンタルなし)
食 事 制 度	アレルギー除去食対応有 なし
そ の 他 費 用	カラー帽子、行事費、園専用アプリ(希望制)、絵本代等 ※その他費用等詳細は園へお問い合わせください。
周 辺 地 図	