

令和5年度
男女共同参画についての
中学生アンケート調査報告書
(速報版)

目 次

I	調査の概要	
	1. 調査の目的	1
	2. 調査の方法	1
	3. 報告書の見方	1
II	調査結果	
	1. 性別についての思い込みについて	
	2. 男女の立場の平等について	
	3. 日常の役割分担について	
	4. 恋人同士の関係について	
	5. 心の性と体の性について	
	6. 男女共同参画について	
III	資料・使用した調査票	
	調査票	28

I 調査の概要

I 調査の概要

1. 調査の目的

生駒市では、「生駒市男女共同参画行動計画（第3次）」（以下「現計画」という。）の期間満了（令和6年度末）に伴い、現計画策定・改訂後の社会情勢の変化や新たな課題に対応するため、令和7年度から10年間を計画期間とする「生駒市男女共同参画行動計画（第4次）」（以下「次期計画」という。）を策定する。その検討のため、男女共同参画の現状、課題や認識の状況などについて、基礎資料を得ることを目的に本調査を実施した。

2. 調査の方法

市内公立中学校3年生（全員）を対象とした調査

調査対象：市内公立中学校3年生

調査対象の抽出方法：—（抽出はしていない）

調査方法：WEB方式によるアンケート（学校で使用するタブレットから回答）

期間中、学校から対象となる学生にリマインドした

調査期間：令和5年9月1日～令和5年10月18日

回収状況：依頼件数／1,039件

有効回答数／716件

有効回答率／68.9%

3. 報告書の見方

- (1) 比率は全てパーセントで表し、小数点以下第2位を四捨五入して算出したため、パーセントの合計が100%にならないこともある。
- (2) 複数回答が可能な質問では、構成比の母数は回答数とし、その項目を選択した人が全体の何%なのかという見方をした。そのため、各項目の比率を合計しても100%とはならない。
- (3) 本報告書の表の見出し及び文章中での回答選択肢の表現は、趣旨が変わらない程度に簡略化して掲載されている場合がある。
- (4) 報告書中のグラフにおいて、値の小さい項目は表記が省略されている場合がある。

II 調查結果

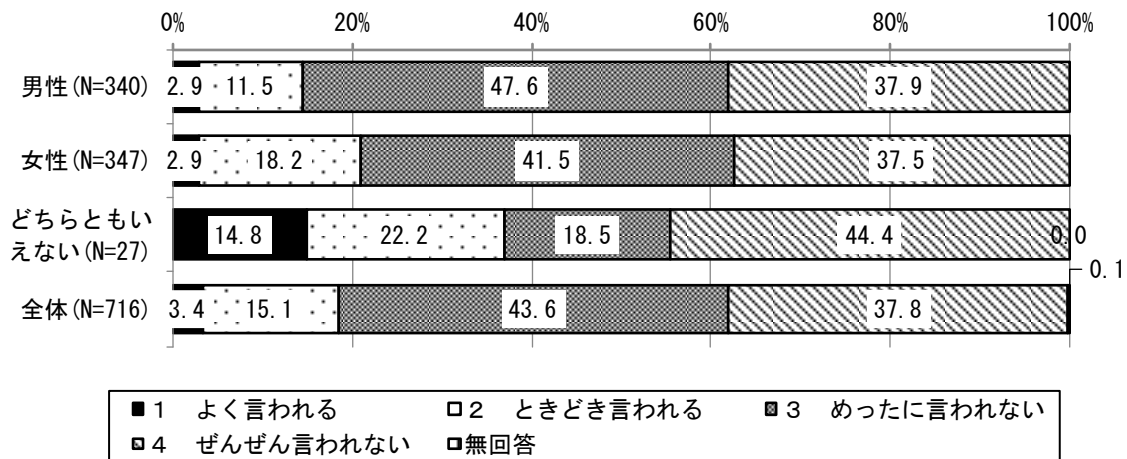
Ⅱ 調査結果

1. 性別についての思い込みについて

問1-1 あなたは誰かから、「男だから〇〇するべき」や「女だから〇〇するべき」のように言われることはありますか。あてはまる番号を1つだけ選んで○をつけてください。(○は1つ)

- 全体の18.5%が「よく言われる」もしくは「ときどき言われる」と回答している。
- 男女間では、「よく言われる」「ときどき言われる」の回答は、女性21.0%、男性14.4%と、女性の方が多くなっている。どちらともいえないは37.0%と、他と比べて多くなっている。

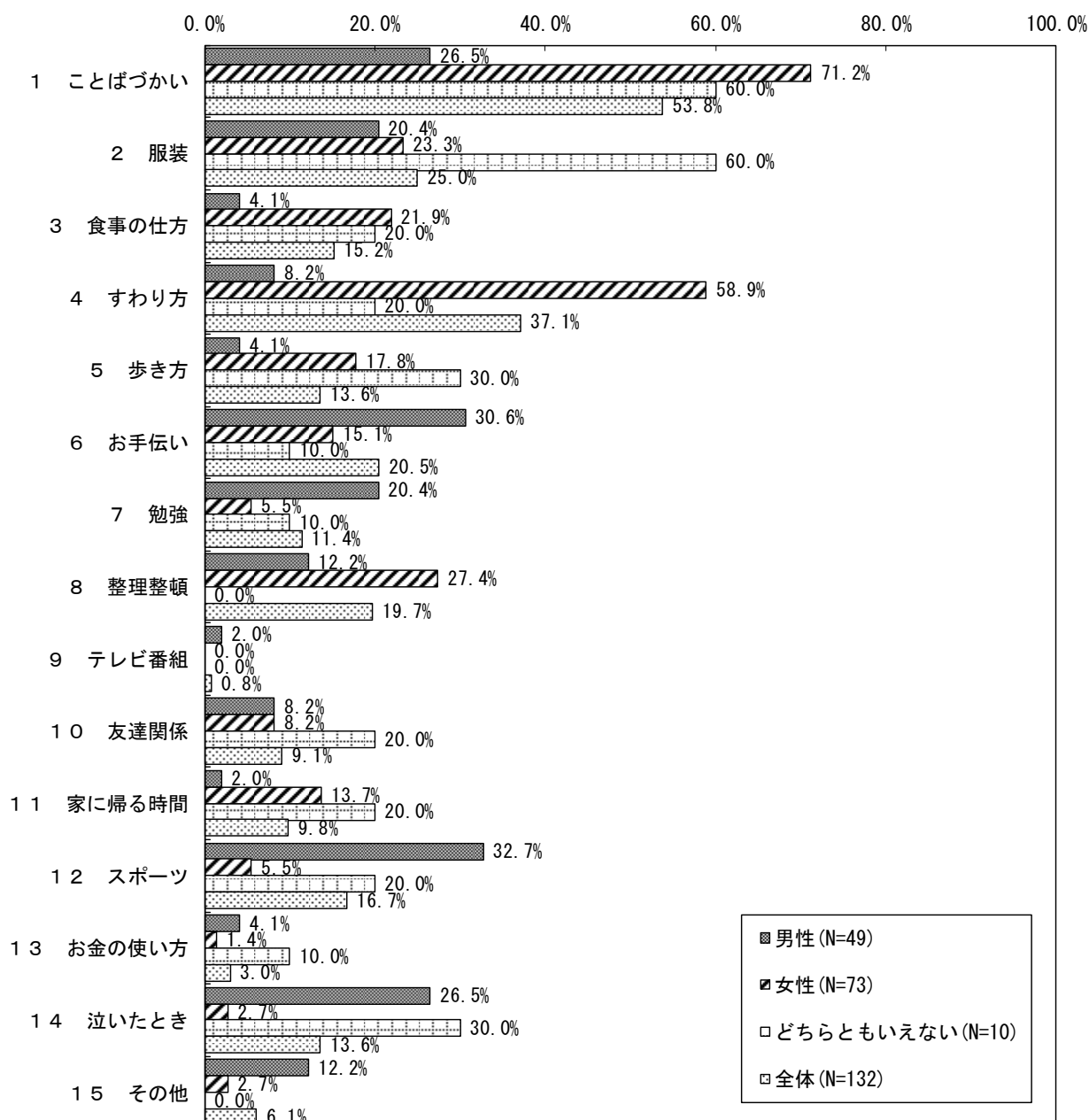
図表 全体、性別



問1-2 問1-1で「よく言われる」または「ときどき言われる」と答えた方に聞きます。どんなことについて言われますか。あてはまる番号全部に○をつけてください。(○はいくつでも)

- 全体では、「ことばづかい」が最も多く53.8%で、「すわり方」が37.1%、「服装」が25.0%などとなっている。
- 性別では大きく差が見られ、男性は、「スポーツ」が最も多く32.7%で、「お手伝い」が30.6%、「ことばづかい」「泣いたとき」が26.5%などとなっている。女性は、「ことばづかい」が最も多く71.2%で、「すわり方」が58.9%、「整理整頓」が27.4%などとなっている。どちらともいえないは、「ことばづかい」「服装」が最も多く60.0%で、「歩き方」「泣いたとき」が30.0%などとなっている。

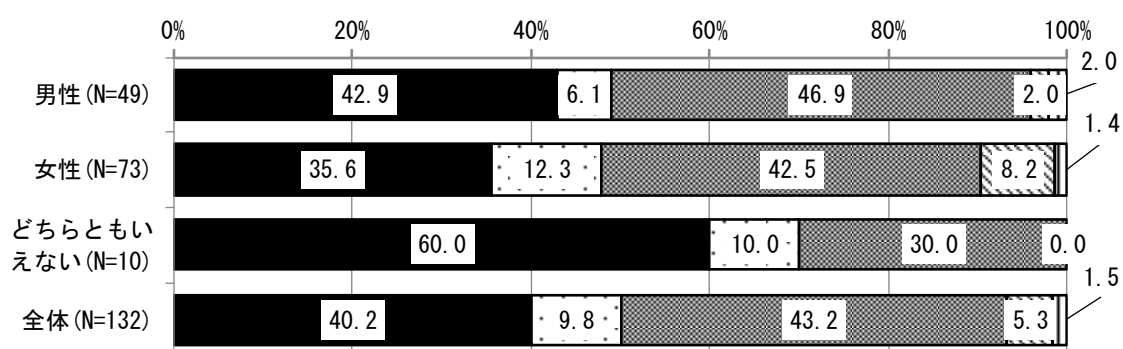
図表 全体、性別



問1-3 問1-1で「よく言われる」または「ときどき言われる」と答えた方に聞きます。あなたはその時どんな気持ちがありましたか。あてはまる番号を1つだけ選んで○をつけてください。(○は1つ)

- 全体では、「いやな気持ちでした」が40.2%、「その通りだと思った」が9.8%、「なんとも思わなかった」が43.2%などとなっている。
- 性別では、「いやな気持ちでした」と回答したのは、どちらともいえないが60.0%と、男性の42.9%や女性の35.6%に比べて多い。

図表 全体、性別



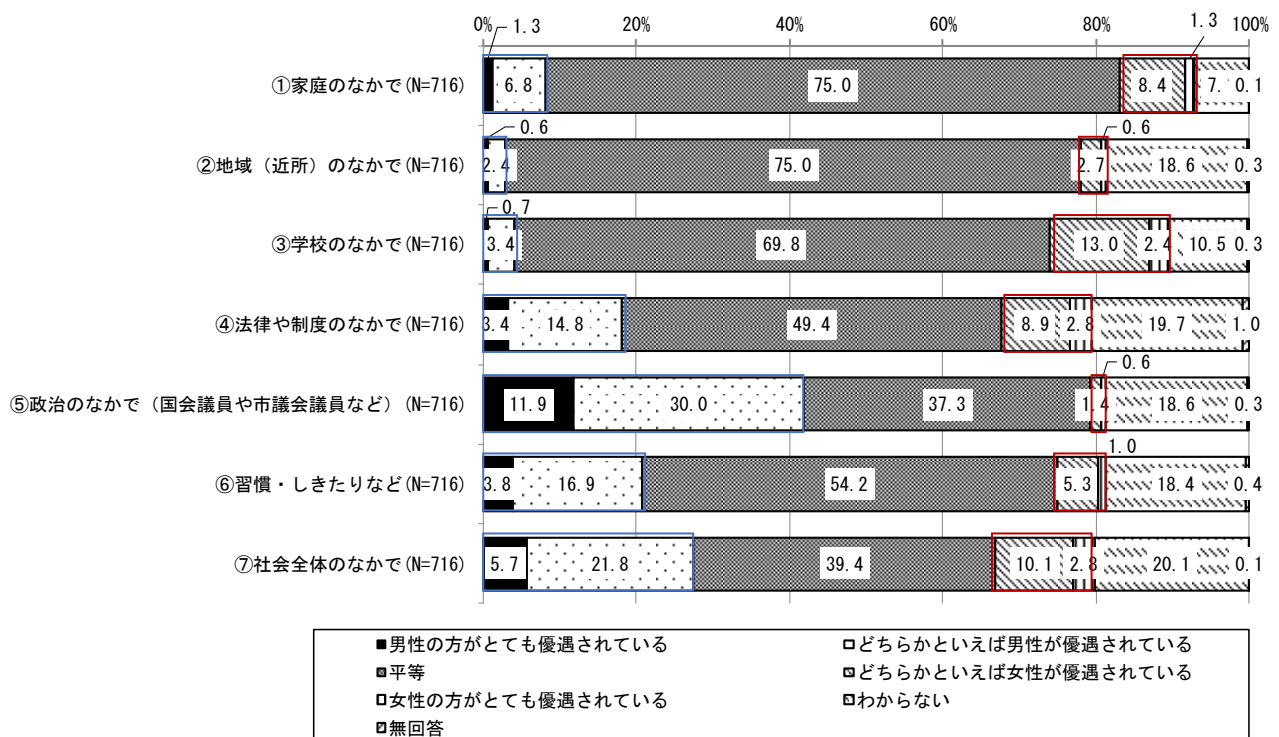
■ 1 いやな気持ちでした □ 2 その通りだと思った ■ 3 なんとも思わなかった
 □ 4 その他 □ 無回答

2. 男女の立場の平等について

問2 次の①～⑦の場面で、男女の立場は平等になっていると思いますか。あてはまる番号を1つだけ選んで○をつけてください。(①～⑦ごとに○は1つ)

- 「男性の方がとても優遇されている」「どちらかといえば男性が優遇されている」を合わせた回答率（以下：男性優位）が最も多いのは、「⑤政治のなかで（国会議員や市議会議員など）」（41.9%）となっている。この項目の「女性の方がとても優遇されている」「どちらかといえば女性が優遇されている」を合わせた回答率以下：女性優位）は2.0%と、他と比べても少ない。
- 続いて、「⑦社会全体のなかで」（男性優位27.5%、女性優位12.8%）、「⑥習慣・しきたりなど」（男性優位20.7%、女性優位6.3%）などの項目で、男性優位の回答率が多く、女性優位の回答率が少ない。他に、「④法律や制度のなかで」（男性優位18.2%、女性優位11.7%）も、わずかながら男性優位の回答率の方が多い。
- 女性優位の回答率が最も多いのは「③学校のなかで」（女性優位15.4%、男性優位4.1%）となっている。
- 男性優位、女性優位が拮抗しているのは、「①家庭のなかで」、「②地域（近所）のなかで」となっている。

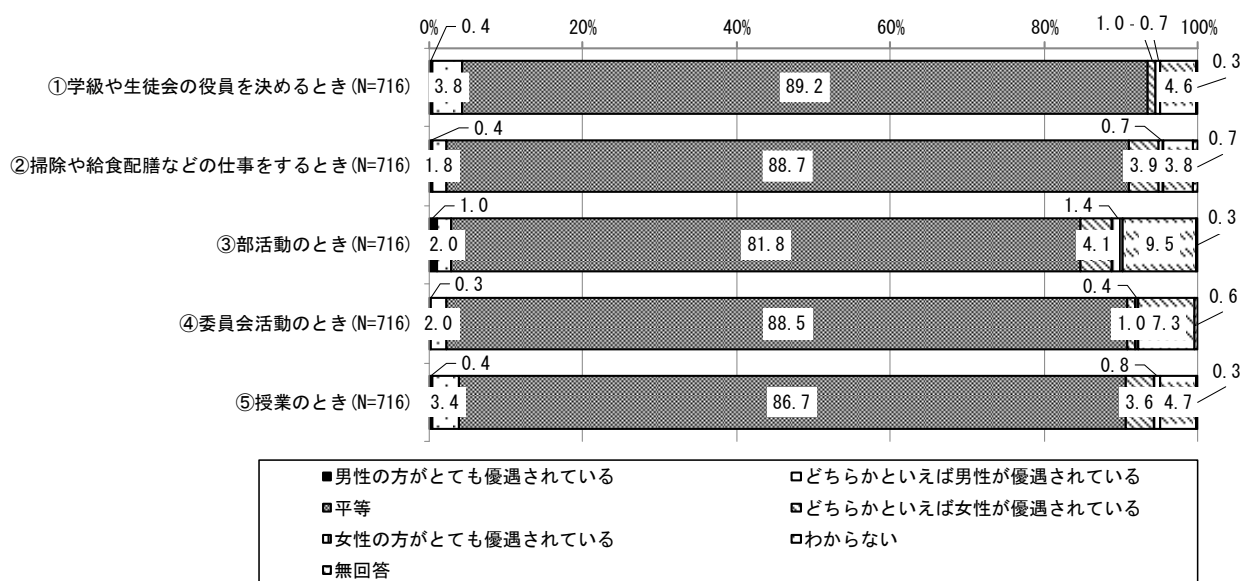
図表 全体



問3 あなたは、次にあげるような学校生活の場面で、男女は平等になっていると思いますか。あてはまる番号を1つだけ選んで○をつけてください。
(①～⑤ごとに○は1つ)

- すべての項目において、「平等」と回答した人が、80%を上回っている。
- 「③部活動のとき」では、女性優位の回答率が13.6%となっており、男性の回答率の3.0%に比べ多い傾向にある。

図表 全体

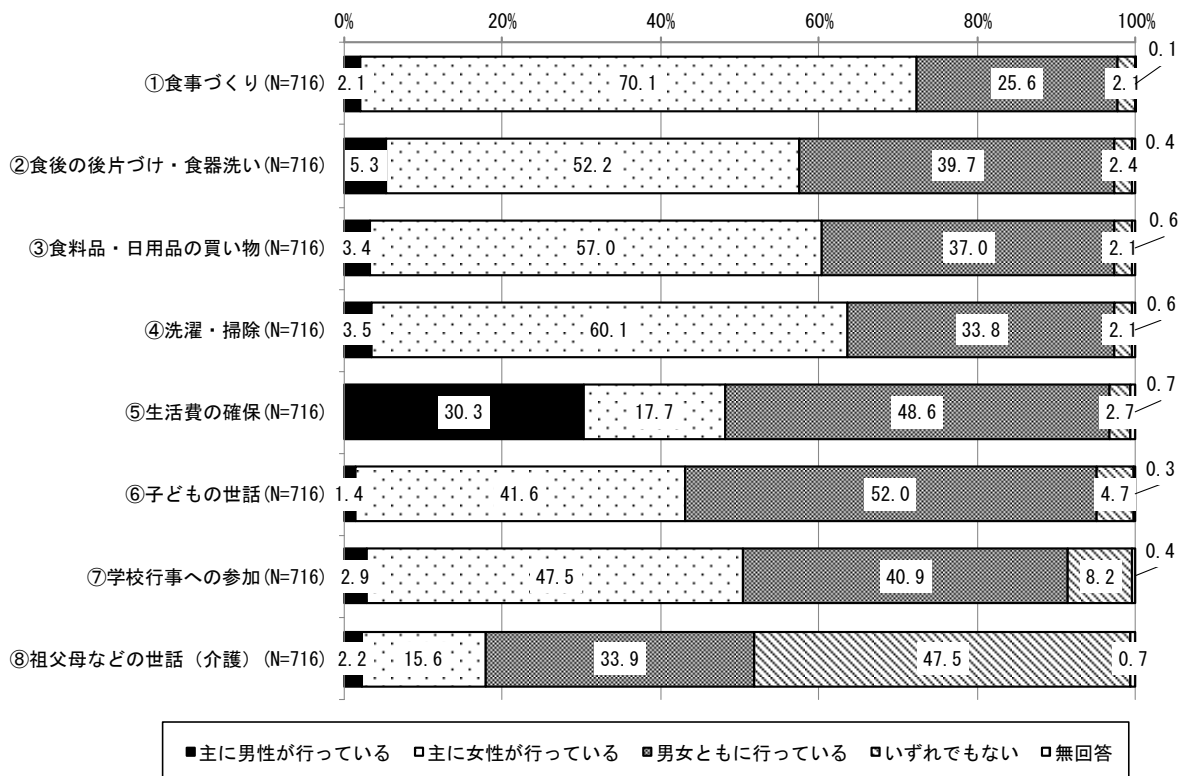


3. 日常の役割分担について

問4 あなたの家庭では、次の①～⑧の仕事は男性・女性どちらが行っていますか。あてはまる番号を1つだけ選んで○をつけてください。(①～⑧ごとに○は1つ)

- 女性の分担率が多いのは、「①食事づくり」「②食事の後片付け・食器洗い」、「③食料品・日用品の買い物」、「④洗濯・掃除」、「⑥子どもの世話」、「⑦学校行事への参加」など家事にまつわるものであり、なかでも、「①食事づくり」では、70.1%が「主に女性が行っている」と回答している。
- 「男女ともに行っている」割合が最も多いのは、「⑤生活費の確保」、「⑥子どもの世話」、「⑧祖父母などの世話（介護）」である（「いずれでもない」を除く）。
- 「主に男性が行っている」が突出して多いのは、「⑤生活費の確保」であり、30.3%となっている。

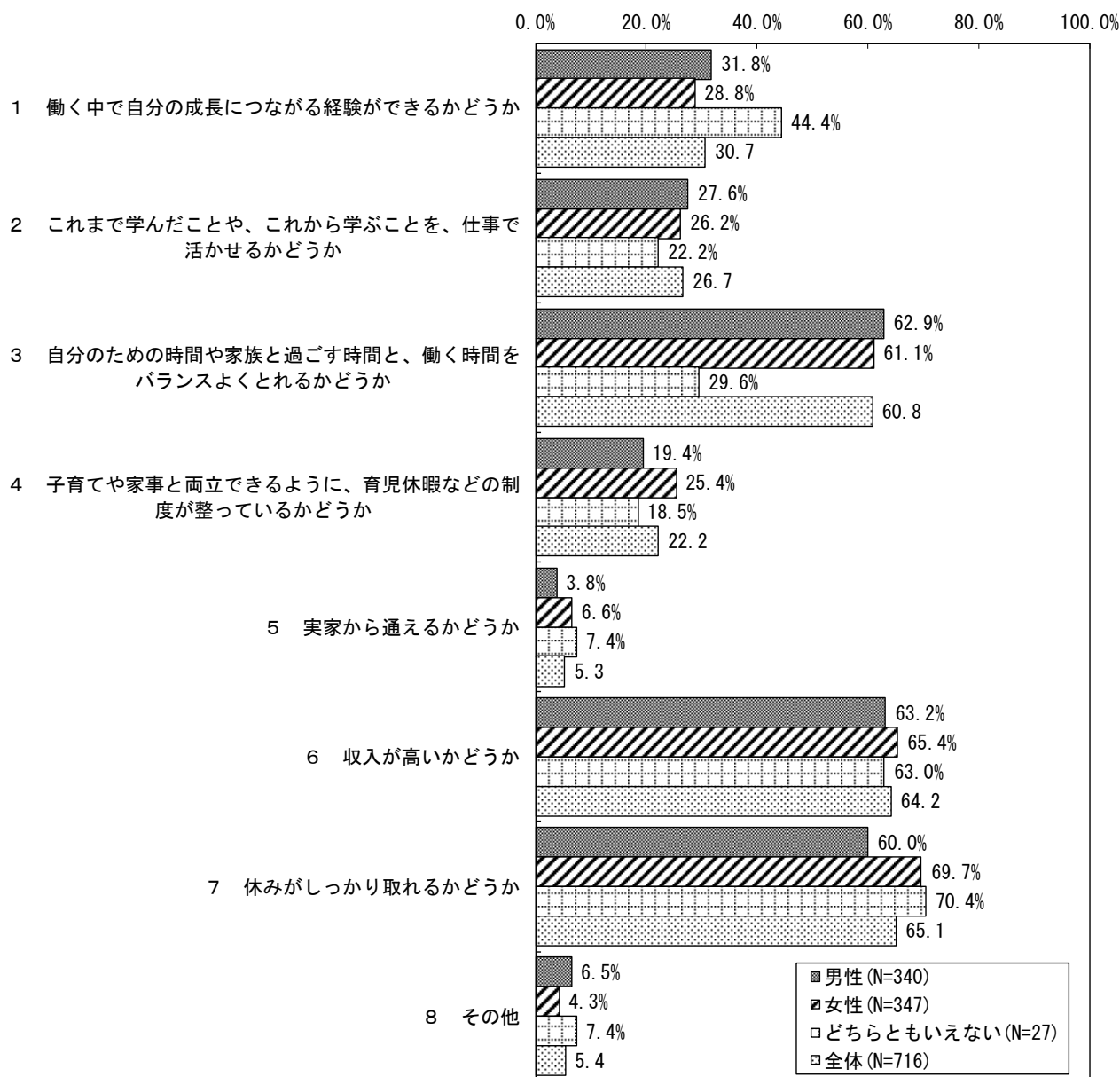
図表 全体



問5 あなたが将来、職業を選ぶときに、気にすることはありますか。あてはまる番号に、3つまで○をつけてください。(○は3つまで)

- 全体では、「休みがしっかり取れるかどうか」が最も多く65.1%で、「収入が多いかどうか」が64.2%、「自分のための時間や家族と過ごす時間と、働く時間をバランスよくとれるかどうか」が60.8%などとなっている。
- 男女間では大きな違いはないものの、男性より女性の方が、「子育てや家事と両立できるように、育児休暇などの制度が整っているか」「休みがしっかり取れるかどうか」の点で多くなっている。どちらともいえないについて大きな違いが見られるのは、「働く中で自分の成長につながる経験ができるかどうか」が多く、「自分のための時間や家族と過ごす時間と、働く時間をバランスよくとれるかどうか」が少ない点である。

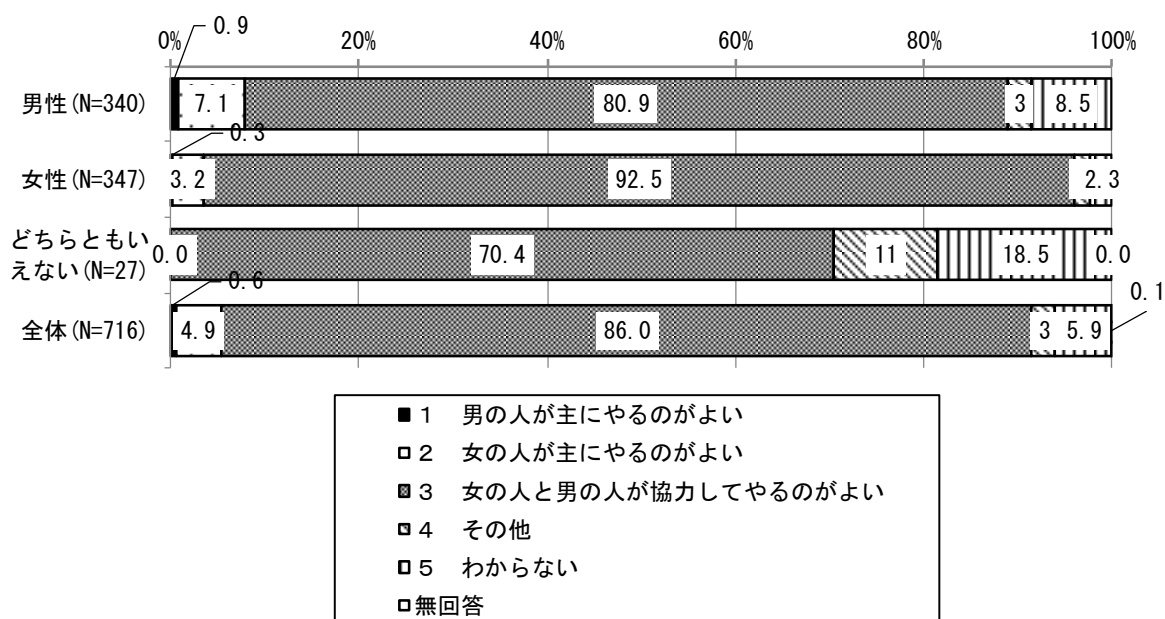
図表 全体、性別



問6 あなたは家の中で、家事（料理・掃除・洗濯・子育てなど）は、誰がするのが一番よいと思いますか。あてはまる番号を1つだけ選んで○をつけてください。
 (○は1つ)

- 全体では、「女の人と男の人が協力してやるのがよい」が86.0%となっている。
- 性別にみると、「女の人が主にやるのがよい」と回答したのは、男性で最も多く、7.1%であった。どちらともいえないは、「女の人と男の人が協力してやるのがよい」が他と比べて10%以上少なくなっている。

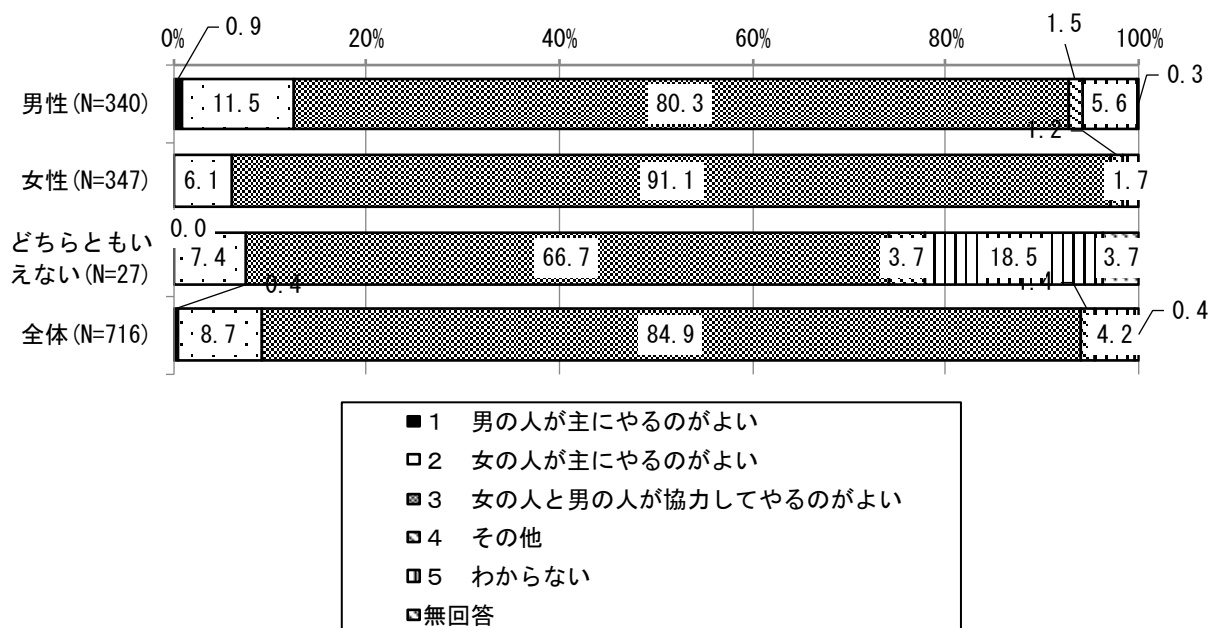
図表 全体、性別



問7 あなたは、子どもが小さい時の子育ては、誰がするのが一番いいと思いますか。
 あてはまる番号を1つだけ選んで○をつけてください。(○は1つ)

- 全体では、子育てについて、「女の人と男の人が協力してやるのがよい」が84.9%となっている。
- 性別に見ると、男性に比べ女性の方が、10.8%多くなっている。

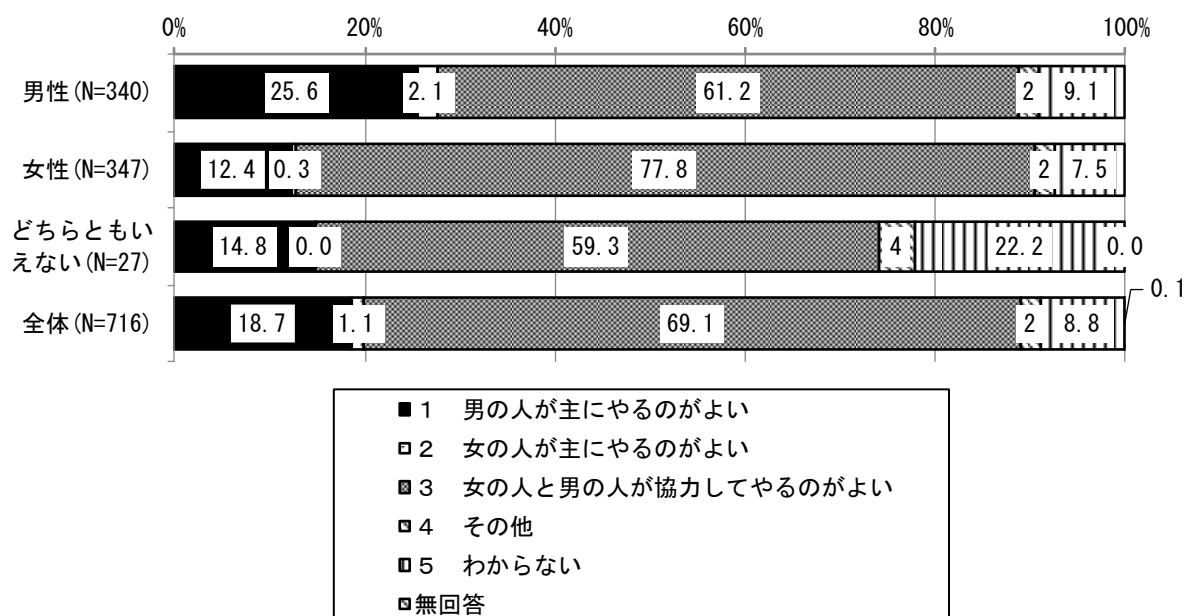
図表 全体、性別



問8 あなたは、生活費をかせぐ仕事を、誰がするのが一番いいと思いますか。
あてはまる番号を1つだけ選んで○をつけてください。(○は1つ)

- 全体では、生活費をかせぐ仕事について、「女の人と男の人が協力してやるのがよい」が69.1%となっている。
- 性別では、「女の人と男の人が協力してやるのがよい」と回答したのは、女性の方が男性やどちらともいえないに比べて17%程度多くなっている。他方で、「男の人が主にやるのがよい」と回答したのは、男性が25.6%であり、女性やどちらともいえないに比べ10%程度多くなっている。

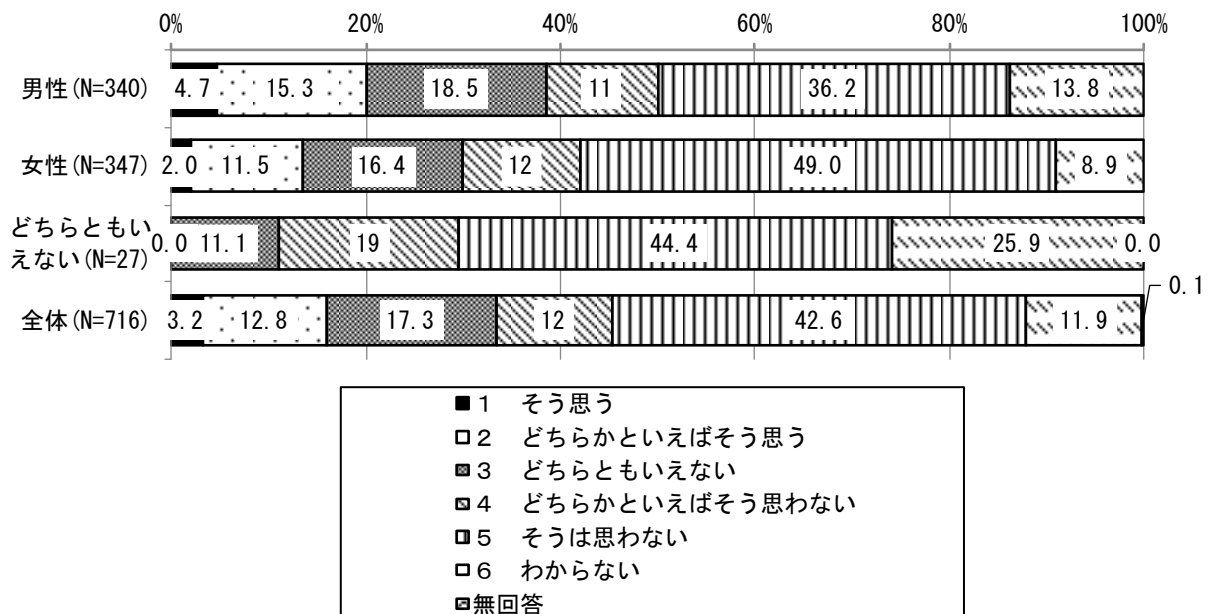
図表 全体、性別



問9 「男は仕事・女は家庭」という考え方がありますが、あなたはこの考え方についてどう思いますか。あてはまる番号を1つだけ選んで○をつけてください。(○は1つ)

- 全体の54.6%が、「どちらかといえばそう思わない」もしくは「そうは思わない」と回答しており、「そう思う」「どちらかといえばそう思う」との回答は16.0%となっている。
- 性別に見ると、「そう思う」「どちらかといえばそう思う」の割合が最も多いのは男性で20.0%、最も少ないのはどちらともいえないで、0%だった。「どちらかといえばそう思わない」「そうは思わない」の割合が多いのは、どちらともいえない63.4%、女性61%であり、男性は47.2%と他と比較し少なかった。

図表 全体、性別

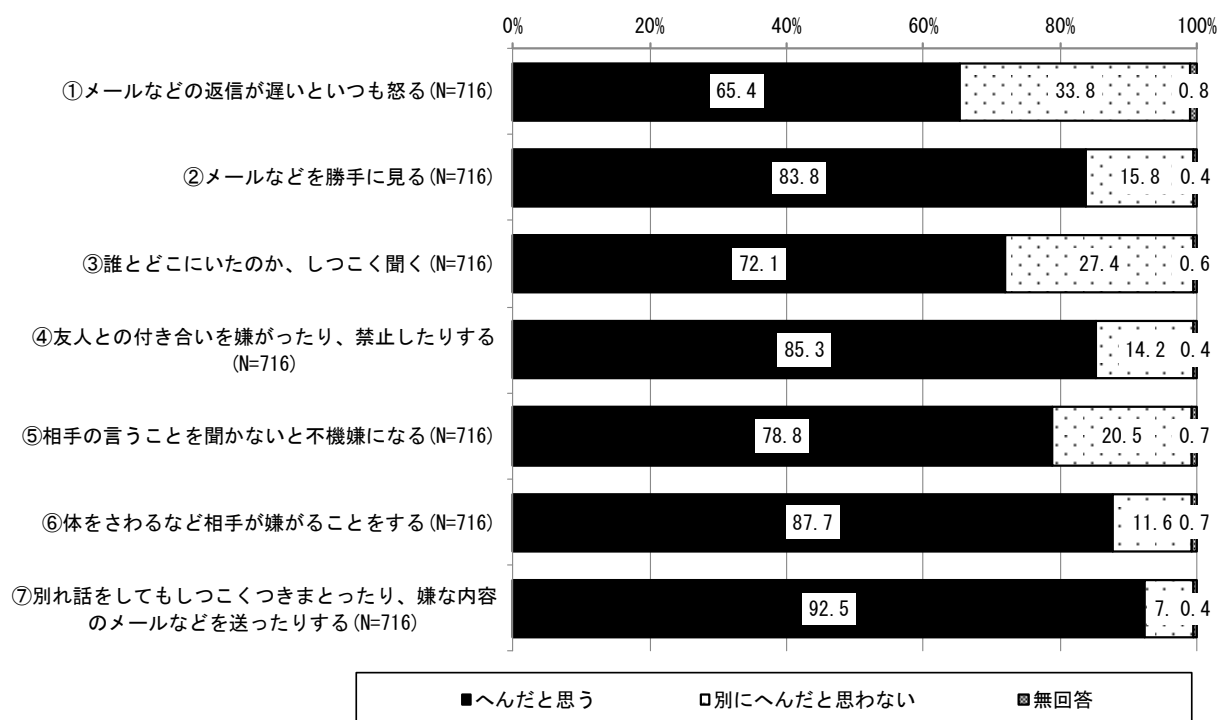


4. 恋人同士の関係について

問10 恋人同士の交際について、次の①～⑦のような関係をどう思いますか。あてはまる番号を1つだけ選んで○をつけてください。(①～⑦ごとに○は1つ)

- 全体では、「②メールなどを勝手に見る」「④友人との付き合いを嫌がったり、禁止したりする」、「⑥体をさわるなど相手が嫌がることをする」、「⑦別れ話をしてもしつこくつきまどったり、嫌な内容のメールなどを送ったりする」について「へんだと思う」との回答が80%を越えている。

図表 全体

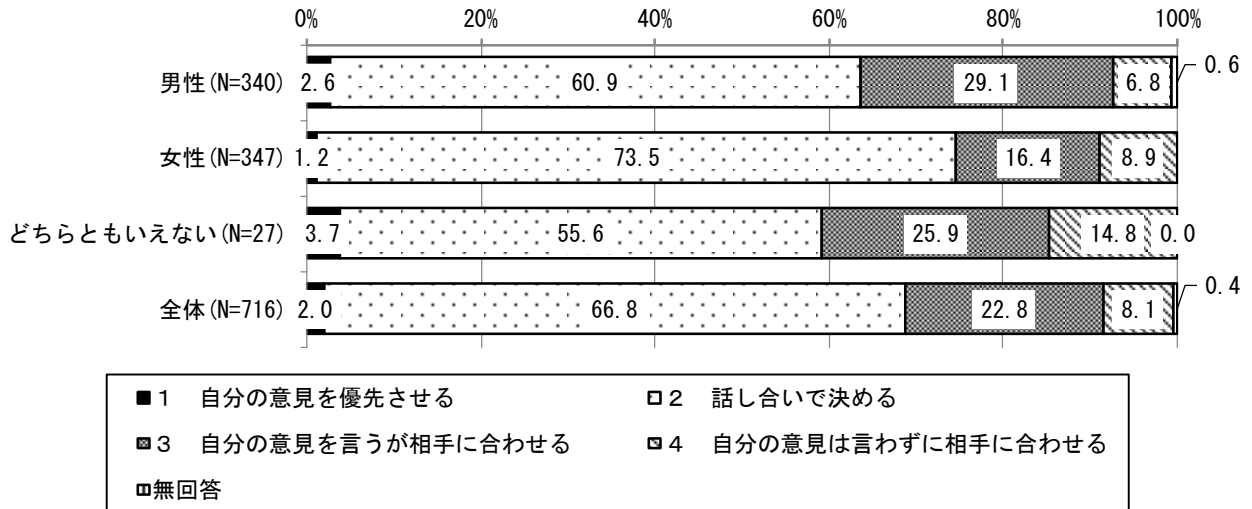


問1 1 あなたに交際相手（付き合っている相手）がいると仮定して、次のようなとき、あなたはどのように思いますか。あてはまる番号をそれぞれ1つだけ選んで○をつけてください。

1. 交際相手と意見が合わないとき

●全体では、「話し合いで決める」と回答した人が最も多く66.8%となっており、性別で見ると、男性に比べ女性の方が12.6%多くなっている。

図表 全体、性別

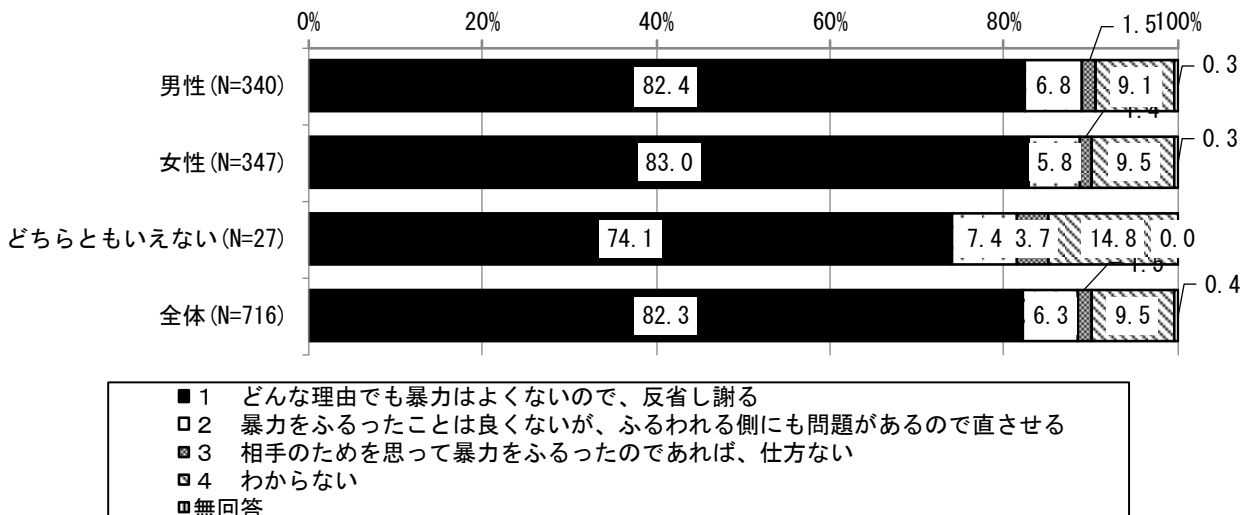


2. 交際相手に、暴力をふるってしまったとき

●全体では、「どんな理由でも暴力はよくないので、反省し謝る」と回答した人が最も多く82.3%となっている。

●性別において男女では割合に大きな違いは見られないが、どちらともいえないは「どんな理由でも暴力はよくないので、反省し謝る」の割合が74.1%で他に比べ割合が10%程度少なくなっている。

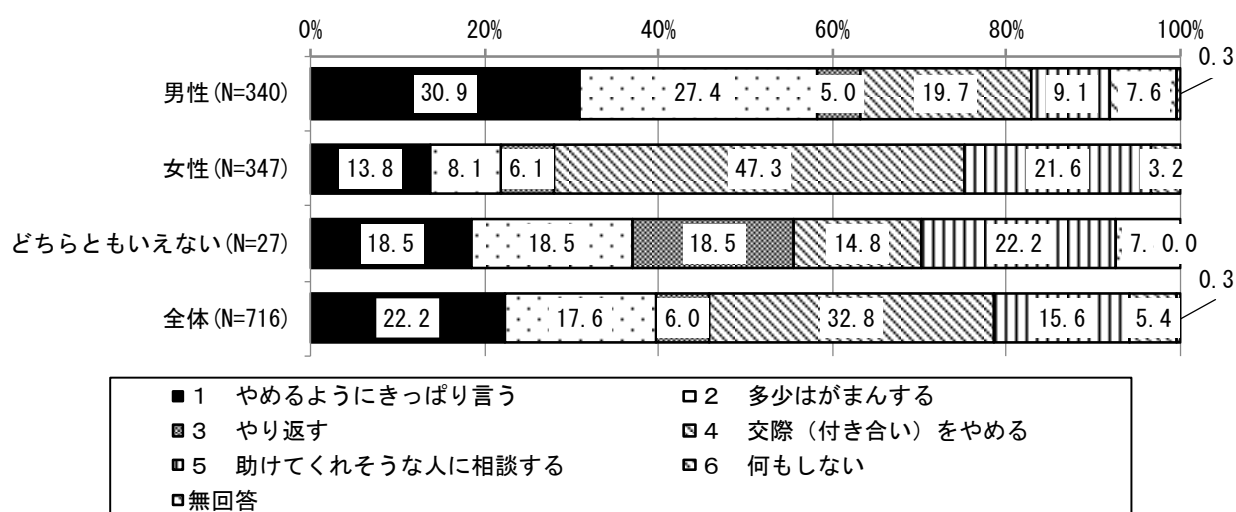
図表 全体、性別



3. 交際相手（付き合っている相手）に、暴力をふるわれたとき

- 全体では、「交際（付き合い）をやめる」が32.8%と最も多く、「やめるようにきっぱり言う」が22.2%、「多少はがまんする」が17.6%などとなっている。
- 性別では各項目の割合に大きな差がみられ、男性では、「やめるようにきっぱり言う」が30.9%と最も多く、「多少はがまんする」が27.4%、「交際（付き合い）をやめる」が19.7%などとなっている。女性では、「交際（付き合い）をやめる」47.3%と最も多く、「助けてくれそうな人に相談する」が21.6%、「やめるようにきっぱり言う」が13.8%などとなっている。どちらともいえないは「助けてくれそうな人に相談する」が22.2%、「やめるようにきっぱり言う」「多少はがまんする」「やり返す」が18.5%などとなっている。

図表 全体、性別

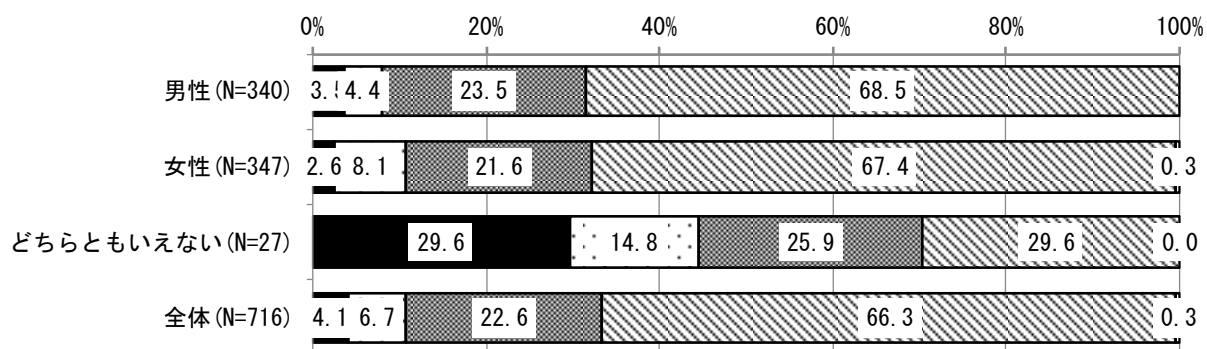


5. 心の性と体の性について

問12 あなたは、自分の身体の性別や心の性について悩んだりしたことはありますか。
あてはまる番号を1つだけ選んで○をつけてください。

- 全体では、「まったくない（一度もない）」が66.3%と最も多く、「ほとんどない」が22.6%などとなっている。
- 性別において、男女では割合について大きな違いは見られないが、どちらともいえないは、「ある」「多少ある」を合わせると44.4%となり、他と比べ突出して多くなっている。

図表 全体、性別



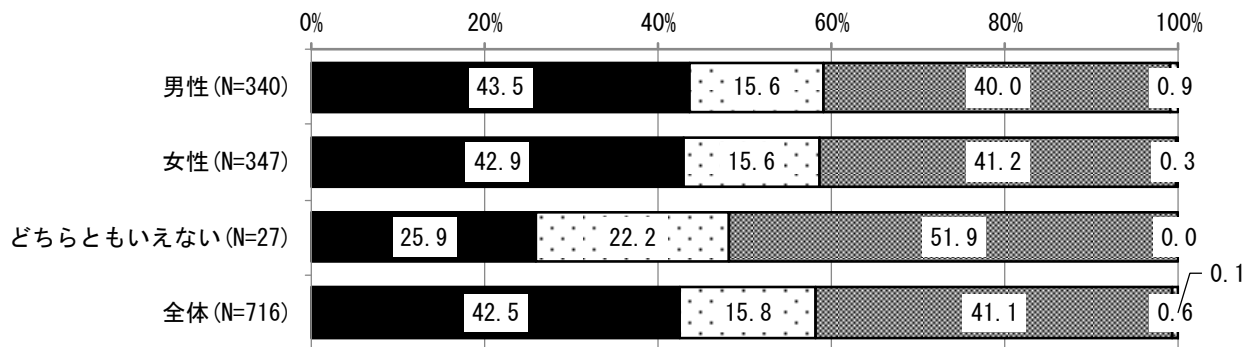
■ 1 ある □ 2 多少ある ■ 3 ほとんどない □ 4 まったくない (一度もない) □ 無回答

6. 男女共同参画について

問13 あなたはこれまでに「男女共同参画」について、学んだことはありますか。男女共同参画の一例を挙げると、以下のような内容です。あてはまる番号を1つだけ選んで○をつけてください。

- 全体では、「学んだことがある」が42.5%と最も多く、「わからない」が41.1%などとなっている。
- 性別では男女の割合について大きな違いは見られないが、どちらともいえないは「わからない」が51.9%で最も多く、「学んだことがある」は他と比べて17%程度少なくなっている。

図表 全体、性別

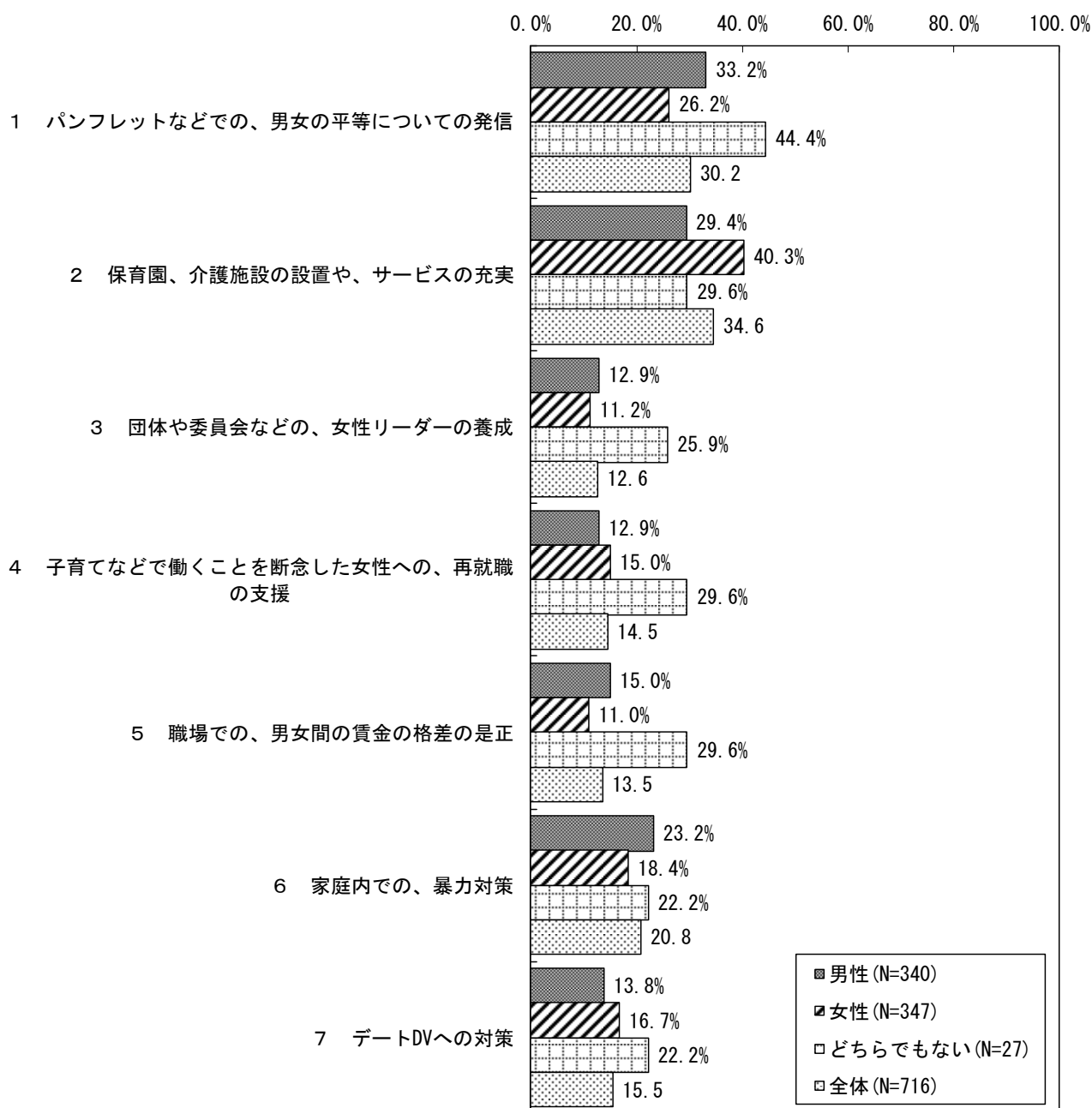


■ 1 学んだことがある □ 2 学んだことはない ■ 3 わからない □ 4 その他 □ 5 無回答

問14 生駒市では、以下のようなことに取り組んでいます。あなたが知っているもの、聞いたことがあるものを選んでください。あてはまる番号全部に○をつけてください。

- 全体では、「保育園、介護施設の設置や、サービスの充実」が34.6%と最も多く、「パンフレットなどでの、男女の平等についての発信」が30.2%、「家庭内での、暴力対策」が20.8%などとなっている。
- 性別では、「保育園、介護施設の設置や、サービスの充実」と回答した女性が男性に比べ、10.9%多くなっており、最も差が大きい。どちらともいえないは、「パンフレットなどでの、男女の平等についての発信」が44.4%で最も多くなっている。

図表 全体、性別

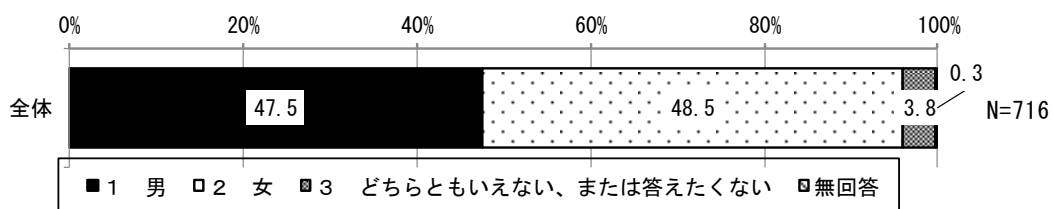


問15 あなたの性別をおたずねします。

あてはまる番号を1つだけ選んで○をつけてください。(○は1つ)

- 回答者の性別についての割合は、男性と女性がほぼ同じ割合で、どちらともいえないは3.8%となっている。

図表 全体

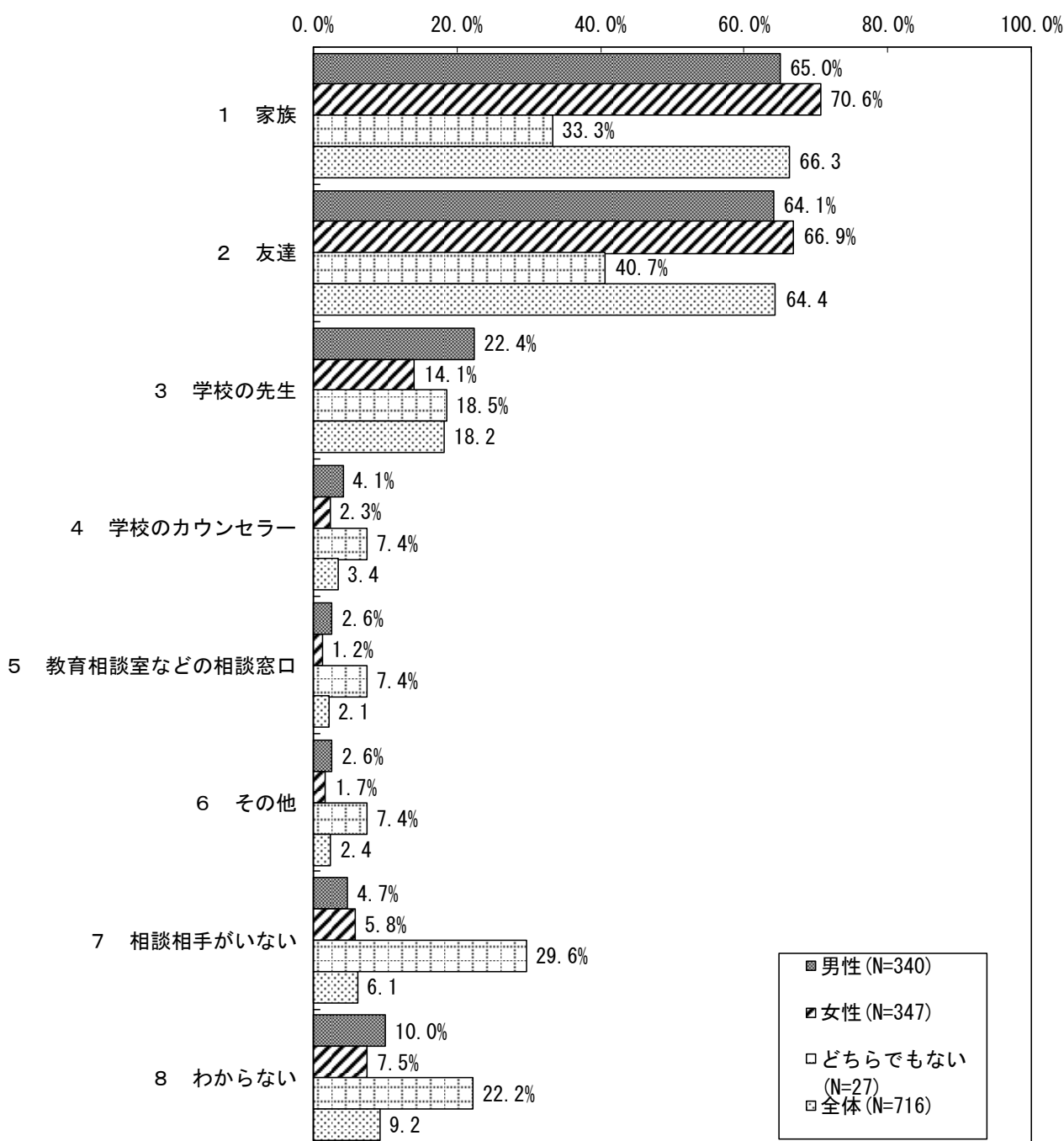


	男	女	どちらともいえない	無回答	計
実数 (人)	340	347	27	2	716
割合	47.5%	48.5%	3.8%	0.3%	100.0%

問16 あなたが困ったとき、誰に相談しますか。(または、誰に相談しましたか。) あてはまる番号全部に○をつけてください。

- 全体では、「家族」が66.3%と最も多く、「友達」が64.4%、「学校の先生」が18.2%などとなっている。
- 性別で見ると、「学校の先生」と回答した男性が女性に比べ、8.3%多くなっている。どちらともいえないは、「友達」が40.7%で最も多く、「家族」が33.3%、「相談相手がない」29.6%となっており、「相談相手がない」は男性、女性と比べて突出して多くなっている。

図表 全体、性別



自由記述

男子・女子といった性別に関係なく、一人ひとりの個性や能力をあらゆる場で十分に発揮できる「男女共同参画社会」を実現するためにはどうしたらいいと思いますか。

Ⅲ 資料・使用した調査票

性別についての思い込みについて

問1-1 あなたは誰かから、「男だから〇〇するべき」や「女だから〇〇するべき」のように言われることはありますか。あてはまる番号を1つだけ選んで○をつけてください。

(○は1つ)

1 よく言われる	2 ときどき言われる
3 めったに言われない	4 ぜんぜん言われない

問1-2 問1-1で「よく言われる」または「ときどき言われる」と答えた方に聞きます。どんなことについて言われますか。あてはまる番号全部に○をつけてください。

(○はいくつでも)

1 ことばづかい	2 服装	3 食事の仕方
4 すわり方	5 歩き方	6 お手伝い
7 勉強	8 整理整頓	9 テレビ番組
10 友達関係	11 家に帰る時間	12 スポーツ
13 お金の使い方	14 泣いたとき	
15 その他 ()		

問1-3 問1-1で「よく言われる」または「ときどき言われる」と答えた方に聞きます。あなたはその時どんな気持ちがありましたか。あてはまる番号を1つだけ選んで○をつけてください。

(○は1つ)

1 いやな気持ちでした	2 その通りだと思った
3 なんとも思わなかった	4 その他 ()

男女の立場の平等について

問2 次の①～⑦の場面で、男女の立場は平等になっていると思いますか。あてはまる番号を1つだけ選んで○をつけてください。(①～⑦ごとに○は1つ)

	男性の方がとても優遇されている	どちらかといえば男性が優遇されている	平等	どちらかといえば女性が優遇されている	女性の方がとても優遇されている	わからない
①家庭のなかで	1	2	3	4	5	6
②地域(近所)のなかで	1	2	3	4	5	6
③学校のなかで	1	2	3	4	5	6
④法律や制度のなかで	1	2	3	4	5	6
⑤政治のなかで(国会議員や市議会議員など)	1	2	3	4	5	6
⑥習慣・しきたりなど	1	2	3	4	5	6
⑦社会全体のなかで	1	2	3	4	5	6

問3 あなたは、次にあげるような学校生活の場面で、男女は平等になっていると思いますか。あてはまる番号を1つだけ選んで○をつけてください。

(①～⑤ごとに○は1つ)

	男性の方がとても優遇されている	どちらかといえば男性が優遇されている	平等	どちらかといえば女性が優遇されている	女性の方がとても優遇されている	わからない
①学級や生徒会の役員を決めるとき	1	2	3	4	5	6
②掃除や給食配膳などの仕事をするとき	1	2	3	4	5	6
③部活動のとき	1	2	3	4	5	6
④委員会活動のとき	1	2	3	4	5	6
⑤授業のとき	1	2	3	4	5	6

日常の役割分担について

問4 あなたの家庭では、次の①～⑧の仕事は男性・女性どちらが行っていますか。あてはまる番号を1つだけ選んで○をつけてください。(①～⑧ごとに○は1つ)

	主に男性が行っている	主に女性が行っている	男女ともに 行っている	いずれでもない
①食事づくり	1	2	3	4
②食後の後片づけ・食器洗い	1	2	3	4
③食料品・日用品の買い物	1	2	3	4
④洗濯・掃除	1	2	3	4
⑤生活費の確保	1	2	3	4
⑥子どもの世話	1	2	3	4
⑦学校行事への参加	1	2	3	4
⑧祖父母などの世話(介護)	1	2	3	4

問5 あなたが将来、職業を選ぶときに、気にすることはありますか。あてはまる番号に、3つまで○をつけてください。(○は3つまで)

1	働く中で自分の成長につながる経験ができるかどうか
2	これまで学んだことや、これから学ぶことを、仕事で活かせるかどうか
3	自分のための時間や家族と過ごす時間と、働く時間をバランスよくとれるかどうか
4	子育てや家事と両立できるように、育児休暇などの制度が整っているかどうか
5	実家から通えるかどうか
6	収入が高いかどうか
7	休みがしっかり取れるかどうか
8	その他 ()

問6 あなたは家の中で、家事（料理・掃除・洗濯・子育てなど）は、誰がするのが一番よいと思いますか。あてはまる番号を1つだけ選んで○をつけてください。

(○は1つ)

1 男の人が主にやるのがよい	2 女の人が主にやるのがよい
3 女の人と男の人が協力してやるのがよい	4 その他 ()
5 わからない	

問7 あなたは、子どもが小さい時の子育ては、誰がするのが一番いいと思いますか。あてはまる番号を1つだけ選んで○をつけてください。(○は1つ)

1 男の人が主にやるのがよい	2 女の人が主にやるのがよい
3 女の人と男の人が協力してやるのがよい	4 その他 ()
5 わからない	

問8 あなたは、生活費をかせぐ仕事を、誰がするのが一番いいと思いますか。あてはまる番号を1つだけ選んで○をつけてください。

(○は1つ)

1 男の人が主にやるのがよい	2 女の人が主にやるのがよい
3 女の人と男の人が協力してやるのがよい	4 その他 ()
5 わからない	

問9 「男は仕事・女は家庭」という考え方がありますが、あなたはこの考え方についてどう思いますか。あてはまる番号を1つだけ選んで○をつけてください。

(○は1つ)

1 そう思う	2 どちらかといえばそう思う
3 どちらともいえない	4 どちらかといえばそう思わない
5 そうは思わない	6 わからない

恋人同士の関係について

問10 恋人同士の交際について、次の①～⑦のような関係をどう思いますか。あてはまる番号を1つだけ選んで○をつけてください。

(①～⑦ごとに○は1つ)

	へんだと思う	別に へんだと思わない
①メールなどの返信が遅いといつも怒る	1	2
②メールなどを勝手に見る	1	2
③誰とどこにいたのか、しつこく聞く	1	2
④友人との付き合いを嫌がったり、禁止したりする	1	2
⑤相手の言うことを聞かないと不機嫌になる	1	2
⑥体をさわるなど相手が嫌がることをする	1	2
⑦別れ話をしてもしつこくつきまとったり、嫌な内容のメールなどを送ったりする	1	2

※「メールなど」とは、LINEなどのSNS全般を含みます

問11 あなたに交際相手（付き合っている相手）がいると仮定して、次のようなとき、あなたはどのようにと思いますか。あてはまる番号をそれぞれ1つだけ選んで○をつけてください。

1. 交際相手と意見が合わないとき（○は1つ）

- | | |
|--------------------|---------------------|
| 1 自分の意見を優先させる | 2 話し合いで決める |
| 3 自分の意見を言うが相手に合わせる | 4 自分の意見は言わずに相手に合わせる |

2. 交際相手に、暴力をふるってしまったとき（○は1つ）

- | | |
|--------------------------|---------------------------------------|
| 1 どんな理由でも暴力はよくないので、反省し謝る | 2 暴力をふるったことは良くないが、ふるわれる側にも問題があるので直させる |
| 3 相手のためを思って暴力をふるった | 4 わからないのであれば、仕方ない |

3. 交際相手（付き合っている相手）に、暴力をふるわれたとき（○は1つ）

- | | |
|------------------|----------------|
| 1 やめるようにきっぱり言う | 2 多少はがまんする |
| 3 やり返す | 4 交際（付き合い）をやめる |
| 5 助けてくれそうな人に相談する | 6 何もしない |

※交際相手からの暴力について：「デートDV」と呼びます。なぐる、けるだけでなく言葉や態度による暴力もあります。相手のことを「こわい」と思ったら、それは暴力です。

心の性と体の性について

問12 あなたは、自分の身体の性別や心の性について悩んだりしたことはありますか。あてはまる番号を1つだけ選んで○をつけてください。

(○は1つ)

- | | |
|----------|-----------------|
| 1 ある | 2 多少ある |
| 3 ほとんどない | 4 まったくない（一度もない） |

男女共同参画について

問13 あなたはこれまでに「男女共同参画」について、学んだことはありますか。男女共同参画の一例を挙げると、以下のような内容です。あてはまる番号を1つだけ選んで○をつけてください。

(○は1つ)

「男女共同参画」とは（例）

- ・自分らしさを大切にすること
- ・命や性の大切さのこと
- ・性別に関わりなく、個性を発揮する大切さのこと
- ・夢をもって将来の進路を選択する大切さのこと
- ・家族の助け合い、支え合いの大切さのこと など

- | | |
|------------|-------------------------------|
| 1 学んだことがある | 2 学んだことはない |
| 3 わからない | 4 その他（ ） |

問 14 生駒市では、以下のようなことに取り組んでいます。あなたが知っているもの、聞いたことがあるものを選んでください。あてはまる番号全部に○をつけてください。
(○はいくつでも)

- | | |
|---|----------------------------|
| 1 | パンフレットなどでの、男女の平等についての発信 |
| 2 | 保育園、介護施設の設置や、サービスの充実 |
| 3 | 団体や委員会などの、女性リーダーの養成 |
| 4 | 子育てなどで働くことを断念した女性への、再就職の支援 |
| 5 | 職場での、男女間の賃金の格差の是正 |
| 6 | 家庭内での、暴力対策 |
| 7 | デートDVへの対策 |

問 15 あなたの性別をおたずねします。
あてはまる番号を1つだけ選んで○をつけてください。

(○は1つ)

- | | | | | | |
|---|---|---|---|---|---------------------|
| 1 | 男 | 2 | 女 | 3 | どちらともいえない、または答えたくない |
|---|---|---|---|---|---------------------|

問 16 あなたが困ったとき、誰に相談しますか。(または、誰に相談しましたか。)あてはまる番号全部に○をつけてください。

(○はいくつでも)

- | | |
|---|--------------|
| 1 | 家族 |
| 2 | 友達 |
| 3 | 学校の先生 |
| 4 | 学校のカウンセラー |
| 5 | 教育相談室などの相談窓口 |
| 6 | その他 () |
| 7 | 相談相手がいない |
| 8 | わからない |

ひとりで悩んでいませんか？
相談してくださいね。

■学校で使用しているクロームブックに、相談窓口のショートカットを掲載しています。

■参画ネットなら「デートDV電話・メール相談」

メール相談：datedvnara@yahoo.co.jp

- ・メールの返事は5日程度かかることがあります
- ・携帯電話の設定を「PCメール受信可能」にしてください

電話相談：090-8140-8061

- ・土曜日（春・夏・冬休みは水曜日も。年末年始は除く）
- ・11:00～16:00
- ・相談日時は変更されることもあります

【自由にご記入ください】

男子・女子といった性別に関係なく、一人ひとりの個性や能力をあらゆる場で十分に発揮できる「男女共同参画社会」を実現するためにはどうしたらいいと思いますか。

ご協力ありがとうございました。