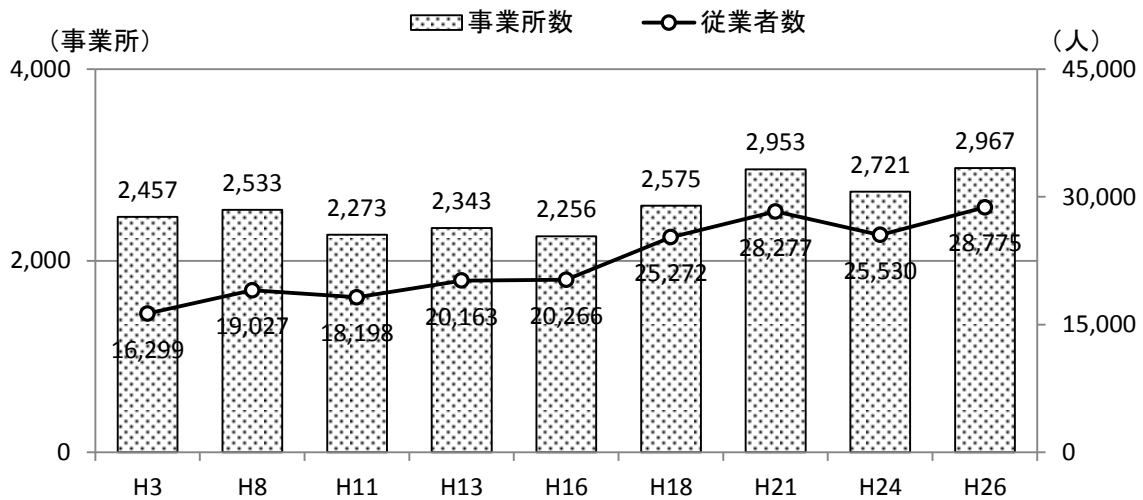


生駒市商工観光の現況データ

1. 現況データ

■産業全般

①事業所数・従業者数の推移（平成3年～平成26年）

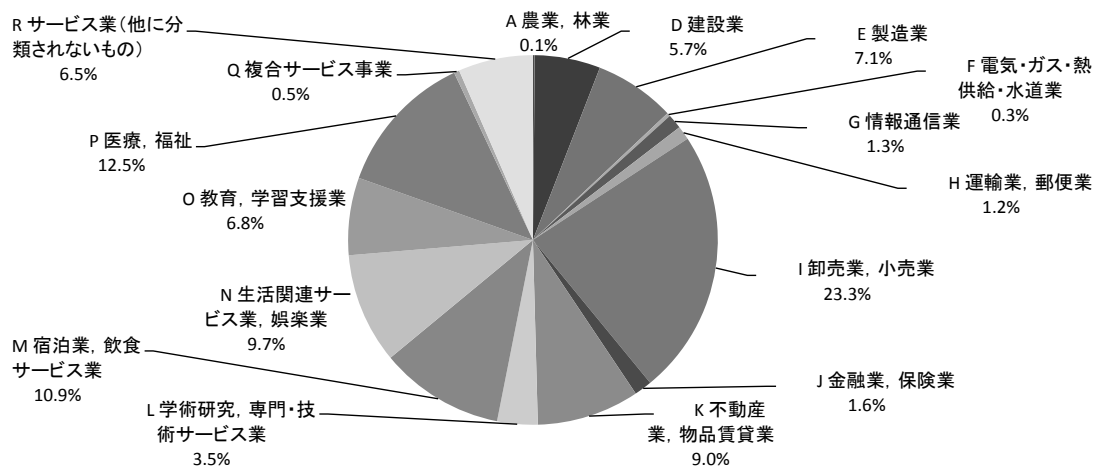


注1) 全産業（公務除く）

注2) 事業所・企業統計調査と経済センサスは調査手法が異なることから単純比較ができない

資料：事業所・企業統計調査（平成18年まで）、経済センサス（平成21年以降）

②産業大分類別事業所数の割合（平成26年）



資料：平成26年経済センサス

③市内就業率

	生駒市	奈良市	大和郡山市	京田辺市	東大阪市
市内就業率	26.8%	49.6%	44.6%	34.8%	54.7%
市外就業率	72.5%	49.5%	55.2%	62.9%	43.1%
府県内就業率	43.1%	62.5%	73.5%	66.8%	89.8%
府県外就業率	54.5%	32.4%	23.5%	27.7%	3.5%
大阪府就業率	49.3%	25.5%	19.8%	22.7%	89.8%
大阪市就業率	30.7%	17.4%	13.6%	11.8%	23.6%

注：就業地不詳を含むため100%にならない。

④生駒市の就業先上位10自治体

男女合計			男性			女性		
順位	自治体名	就業者数	順位	自治体名	就業者数	順位	自治体名	就業者数
1	大阪市	15,394	1	大阪市	10,557	1	大阪市	4,837
2	奈良市	5,692	2	東大阪市	2,836	2	奈良市	3,108
3	東大阪市	4,527	3	奈良市	2,584	3	東大阪市	1,691
4	大和郡山市	851	4	大和郡山市	619	4	大和郡山市	232
5	京都市	604	5	門真市	476	5	四條畷市	217
6	大東市	586	6	大東市	437	6	平群町	176
7	門真市	541	7	京都市	433	7	京都市	171
8	八尾市	514	8	八尾市	371	8	大東市	149
9	四條畷市	418	9	吹田市	290	9	八尾市	143
10	吹田市	364	10	堺市	279	10	精華町	120
参考	生駒市	13,469	参考	生駒市	5,738	参考	生駒市	7,731

⑤女性就業率

	生駒市	奈良市
女性総数	53,118	171,195
労働力人口	21,587	72,229
就業者	20,457	68,807
完全失業者	1,130	3,422
非労働力人口	30,028	85,245
家事	20,371	54,558
通学	3,366	10,378
その他	6,291	20,309
不詳	1,503	13,721
女性就業率	39.6%	43.7%

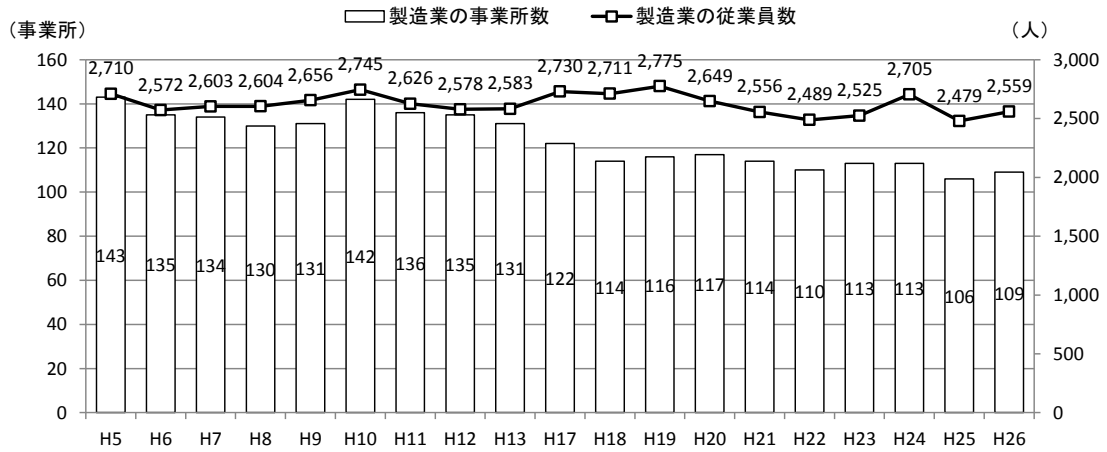
⑥生駒市と奈良市の年代別女性の就業率比較

	生駒市	奈良市	差
総数	39.6%	43.7%	-4.1%
15～19歳	9.7%	15.3%	-5.7%
20～24歳	59.1%	60.8%	-1.8%
25～29歳	71.4%	73.3%	-2.0%
30～34歳	57.3%	62.1%	-4.8%
35～39歳	49.7%	56.7%	-7.0%
40～44歳	56.2%	62.1%	-6.0%
45～49歳	63.9%	66.1%	-2.2%
50～54歳	59.4%	63.4%	-4.0%
55～59歳	46.5%	52.9%	-6.4%
60～64歳	29.2%	37.9%	-8.7%
65～69歳	17.1%	23.4%	-6.3%
70～74歳	10.4%	15.3%	-4.9%
75～79歳	6.3%	9.5%	-3.2%
80～84歳	3.0%	6.2%	-3.2%
85歳以上	1.4%	2.9%	-1.4%

資料：平成22年国勢調査（③～⑥）

■ 製造業

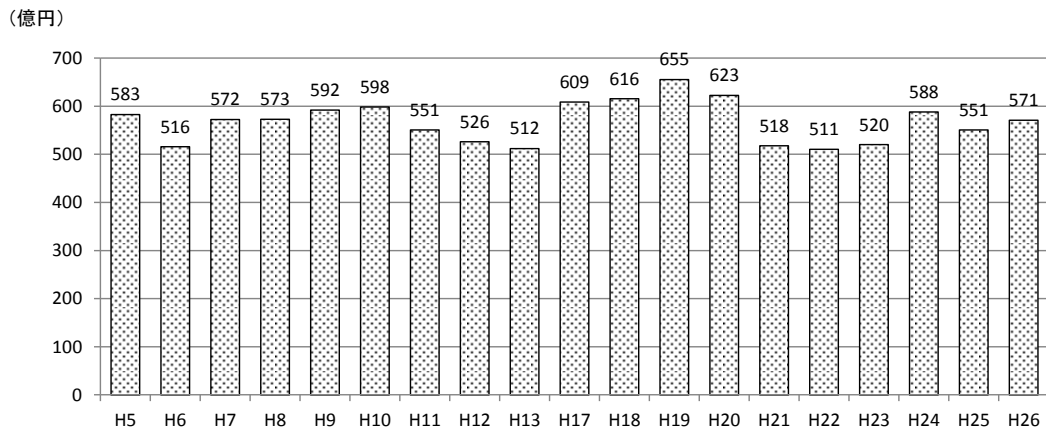
① 製造業の事業所数・従業員数の推移



注：従業者 4 人以上の事業所

資料：工業統計調査

② 製造品出荷額等の推移



注：従業者 4 人以上の事業所

資料：工業統計調査

③業種別事業所数・従業者数（平成26年）

生駒市

（参考）奈良市

生駒市	事業所数		従業者数	
	109	100.0%	2,559	100.0%
09 食品	6	5.5%	97	3.8%
10 飲料・たばこ・飼料	1	0.9%	29	1.1%
11 繊維工業	7	6.4%	74	2.9%
12 木材・木製品	11	10.1%	138	5.4%
13 家具・装備品	2	1.8%	60	2.3%
14 パルプ・紙・紙加工品	3	2.8%	61	2.4%
15 印刷・関連連品	4	3.7%	169	6.6%
16 化学工業製品	-	0.0%	-	0.0%
17 石油製品・石炭製品	-	0.0%	-	0.0%
18 プラスチック製品	10	9.2%	248	9.7%
19 ゴム製品	-	0.0%	-	0.0%
20 なめし革・同製品・毛皮	-	0.0%	-	0.0%
21 窯業・土石製品	3	2.8%	25	1.0%
22 鉄鋼	4	3.7%	86	3.4%
23 非鉄金属	1	0.9%	8	0.3%
24 金属製品	20	18.3%	528	20.6%
25 はん用機械器具	7	6.4%	156	6.1%
26 生産用機械器具	15	13.8%	531	20.8%
27 業務用機械器具	1	0.9%	66	2.6%
28 電子部品・デバイス・電子回路	-	0.0%	-	0.0%
29 電気機械器具	2	1.8%	67	2.6%
30 情報通信機械器具	-	0.0%	-	0.0%
31 輸送用機械器具	5	4.6%	117	4.6%
32 その他の製品	7	6.4%	99	3.9%

奈良市	事業所数		従業者数	
	218	100.0%	5,222	100.0%
09 食品	32	14.7%	451	8.6%
10 飲料・たばこ・飼料	6	2.8%	105	2.0%
11 繊維工業	21	9.6%	233	4.5%
12 木材・木製品	6	2.8%	67	1.3%
13 家具・装備品	9	4.1%	131	2.5%
14 パルプ・紙・紙加工品	3	1.4%	28	0.5%
15 印刷・関連連品	17	7.8%	490	9.4%
16 化学工業製品	5	2.3%	295	5.6%
17 石油製品・石炭製品	1	0.5%	7	0.1%
18 プラスチック製品	26	11.9%	826	15.8%
19 ゴム製品	1	0.5%	10	0.2%
20 なめし革・同製品・毛皮	-	0.0%	-	0.0%
21 窯業・土石製品	11	5.0%	180	3.4%
22 鉄鋼	6	2.8%	104	2.0%
23 非鉄金属	2	0.9%	21	0.4%
24 金属製品	28	12.8%	692	13.3%
25 はん用機械器具	7	3.2%	224	4.3%
26 生産用機械器具	6	2.8%	209	4.0%
27 業務用機械器具	4	1.8%	71	1.4%
28 電子部品・デバイス・電子回路	4	1.8%	119	2.3%
29 電気機械器具	6	2.8%	106	2.0%
30 情報通信機械器具	2	0.9%	26	0.5%
31 輸送用機械器具	2	0.9%	13	0.2%
32 その他の製品	13	6.0%	814	15.6%

注：従業者4人以上の事業所

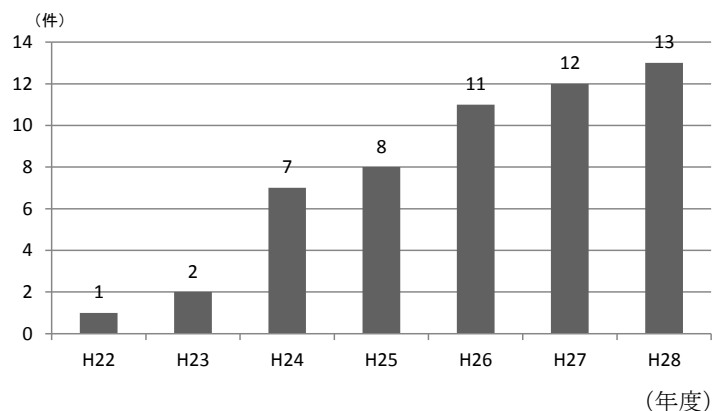
資料：工業統計調査

④企業立地動向

生駒市企業立地補助制度認定件数

立地の種類	件数
新規	5件
地域内移転	2件
事業拡張・増築(第2工場など)	6件
合計	13件

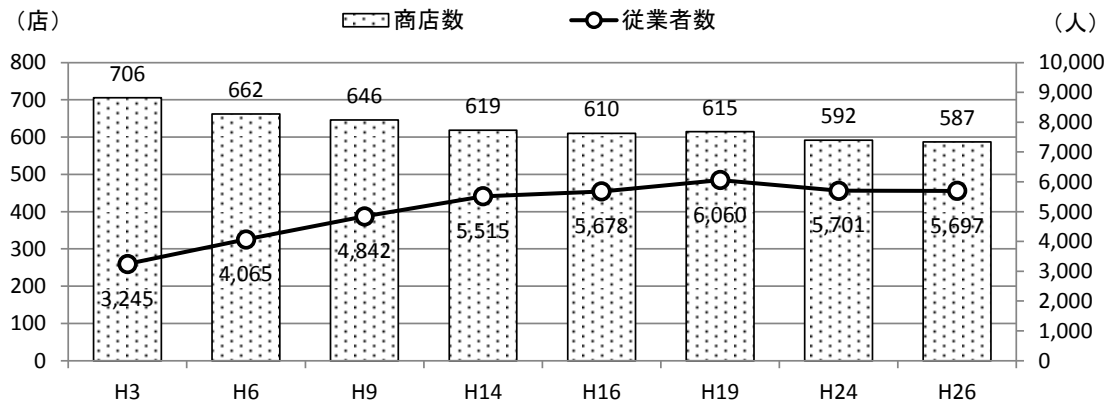
生駒市企業立地補助制度認定件数の推移（累積）



資料：生駒市

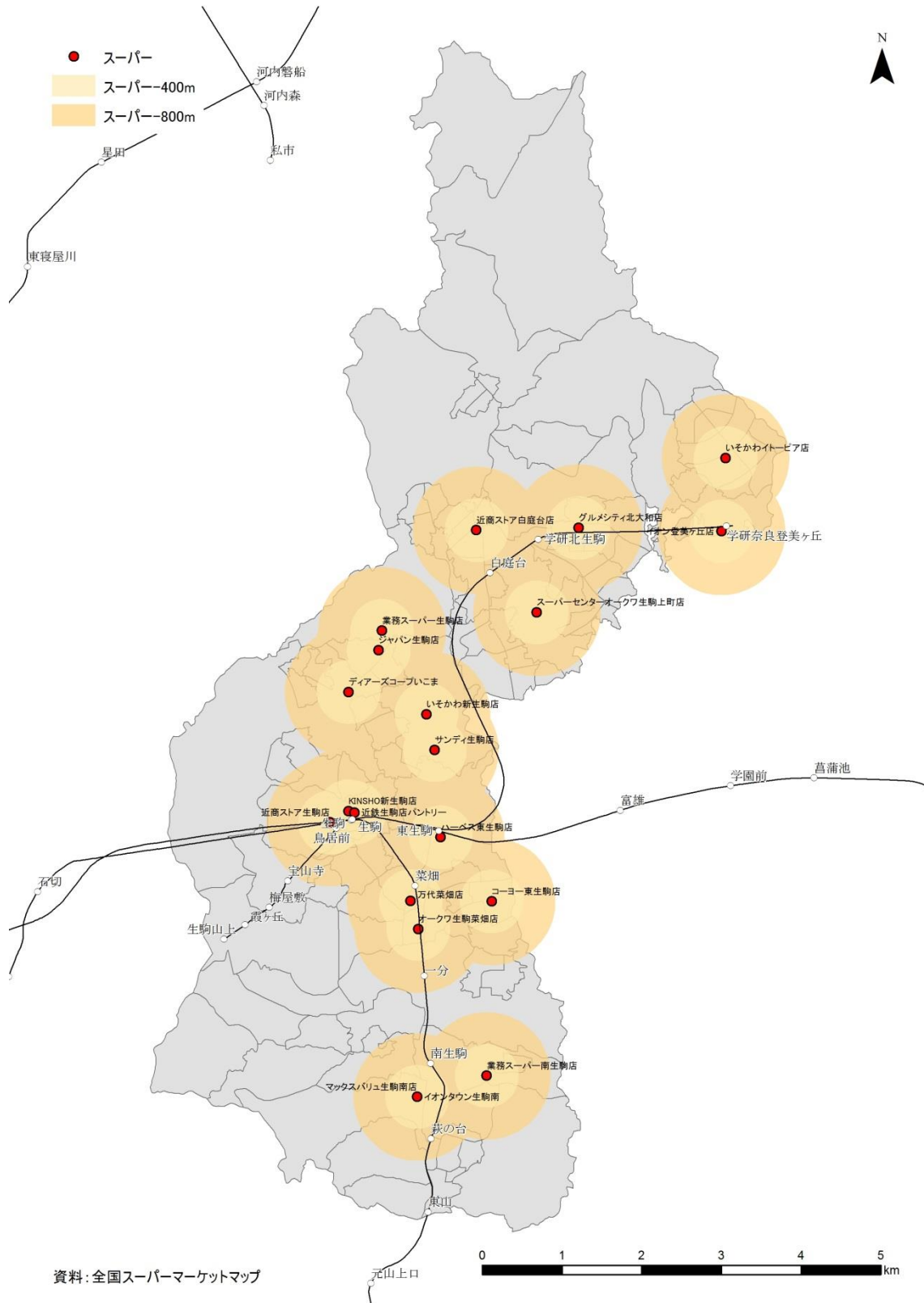
■ 商業

① 小売業の商店数・従業者数の推移

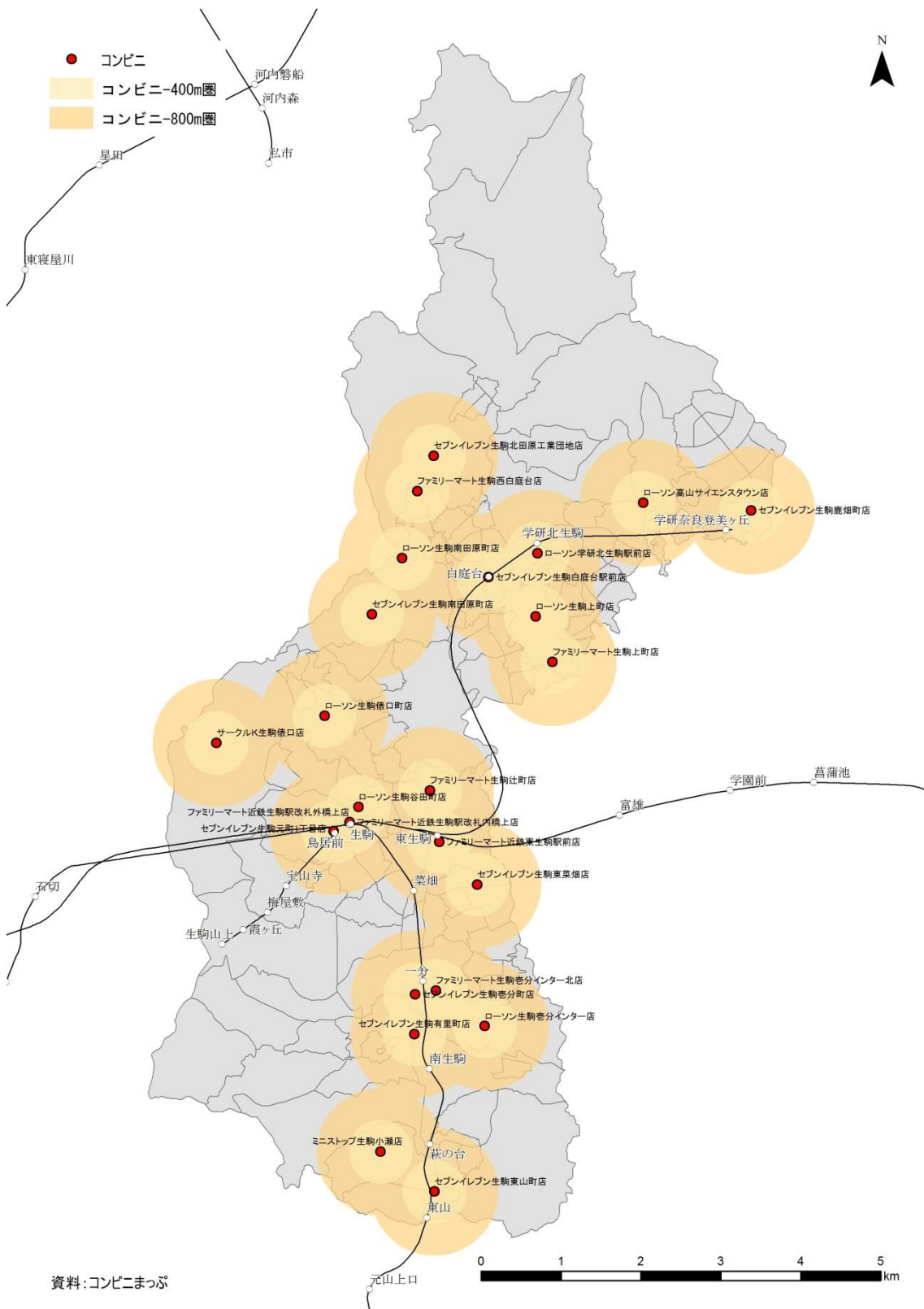


注1) 商業統計調査と経済センサスは調査手法が異なることから単純比較ができない
資料：商業統計調査（平成19年まで）、経済センサス（平成24年以降）

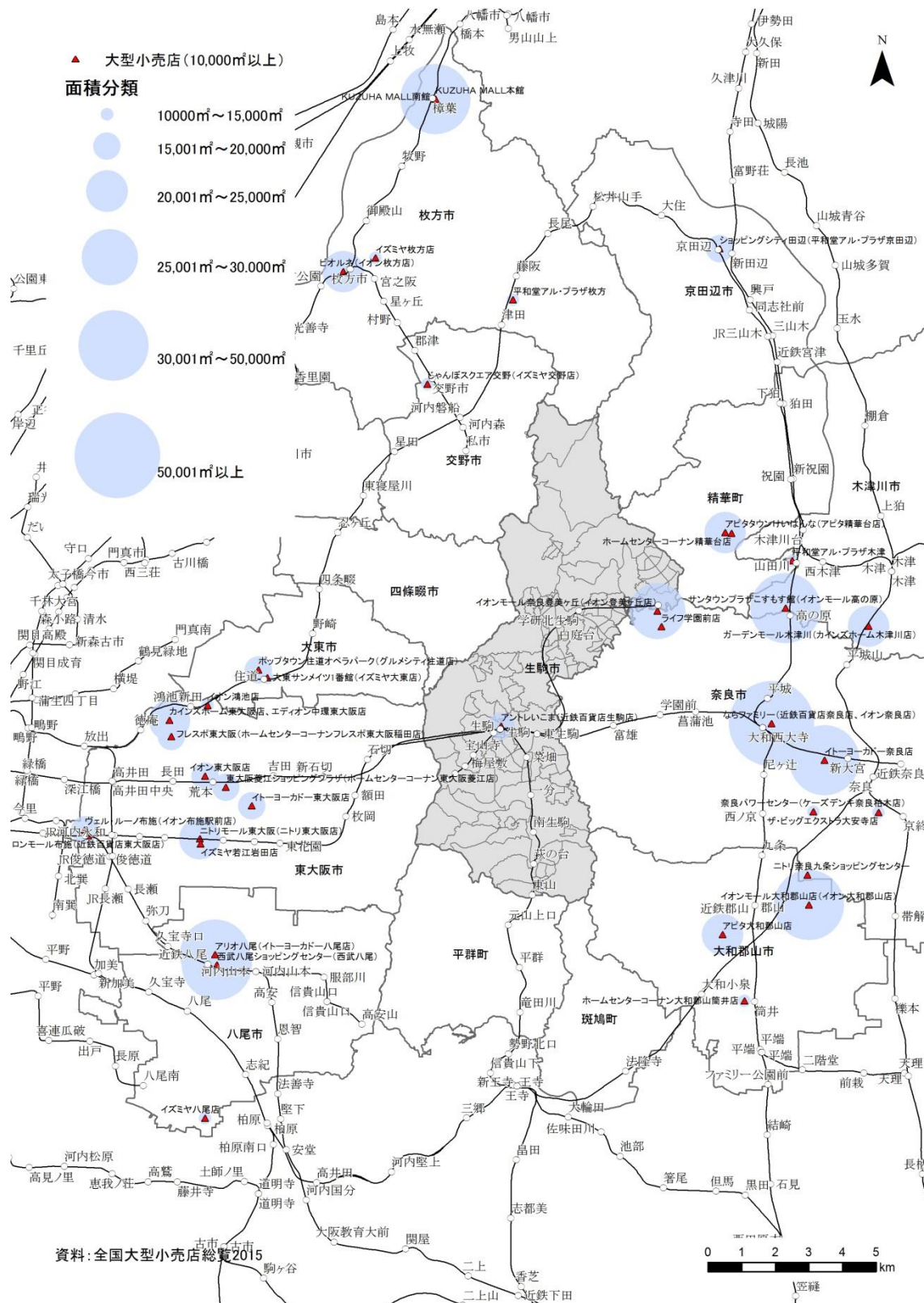
②市内における食品スーパー等の立地状況



③市内における主なコンビニエンスストアの立地状況

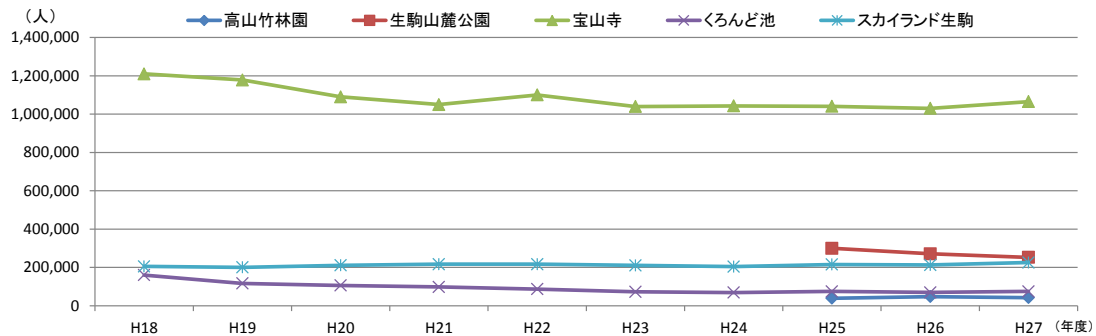


④大型小売店（売場面積 10,000 m²以上）の立地状況



■観光

①市内観光施設別入込客数の推移



注：高山竹林園と生駒山麓公園は平成 25 年度以降をカウント 資料：経済振興課

②生駒市観光協会

会員数：48 事務局：生駒市経済振興課

(1)生駒市観光ボランティアガイドの会の活動実績（平成 22 年 10 月発足）

ガイド	27年(4～12月)			26年度		
	件・組数	人数	会員参加延べ人数	件・組数	人数	会員参加延べ人数
申込みガイド	51件	896人	259人	34件	754人	184人
企画ガイド	19件	412人		5件	93人	
定点ガイド(宝山寺)	130組	299人	120人	155組	402人	123人
合計	-	1,607人	379人	-	1,249人	307人

注：活動の年度を、毎年「4月～3月」から、平成 28 年から「1月～12月」に変更

(2)たつた揚げプロジェクト実行委員会（平成 26 年 8 月発足）

参加店舗数：29 店舗

(3)観光フォトコンテスト

平成 21 年度から毎年開催。平成 28 年度で第 8 回目。

観光協会において募集・選考し、優秀な作品を表彰する。また、作品は、市内公共施設や JR 北新地駅、関西国際空港等で展示。

③生駒市アンテナショップ「おちやせん」（平成 26 年 4 月開設）

場所：ベルテラスいこま 3 階

営業時間：午前 10:00～午後 6:00 定休日：月曜日

取扱商品：生駒の特産品（生駒の新しいお土産）、いこまの逸品、生駒市のふるさと産品
生駒市内で活躍中の企業の商品 など

提供サービス：ベルステージ受付、いまこいバルチケット販売、広告物の取扱い

運営：生駒商工会議所

④生駒市ふるさと広報大使

平成 25 年 11 月～現在 宮川大助・花子

⑤たけまるくん

平成 12 年に市民からキャラクターを公募

平成 26 年度から市経済振興課で着ぐるみを貸出

平成 26 年 6 月 16 日 商標登録

平成 26 年度からキャラクター画像利用の許諾を開始（平成 28 年 8 月現在 94 件）



■農業（6次産業化等）

「生駒市農業ビジョン策定懇話会」（平成24年7月2日施行）

開 催 平成24年8月から平成25年1月まで開催（計7回開催）

参加者 15人

趣 旨 第5次生駒市総合計画の施策の大綱のひとつである「地域の資源と知恵を活かし、にぎわいと活力のあるまち」の中の目指す姿の実現を目指し、農業施策を円滑かつ確実に事業を進めるため、生駒市農業ビジョンを策定し、その策定にあたり市民等の視点からの意見又は助言を求める。

※「生駒市農業ビジョン」を策定（平成25年4月）

「生駒市農業ビジョン推進懇話会」（平成24年7月2日施行）

開 催 平成26年2月から開催（計5回開催）

参加者 13人（平成28年8月現在）

趣 旨 上記の「生駒市農業ビジョン」の推進にあたり、市民等の視点からの意見又は助言を求める。

内 容 農業ビジョンの策定・推進、人・農地プランの策定・推進、農業基本構想の策定・推進

「地産地消推進事業」

平成22年度から地産地消の推進を目的に、地産地消推進事業補助金制度を設け、学校給食用食材の生産者及び生駒市が生産を推奨している黒大豆をJAに出荷した生産者に対し、農産物の価格を補償している。

また、学校給食用食材・自家消費黒大豆の作付に対して面積補償をしている。

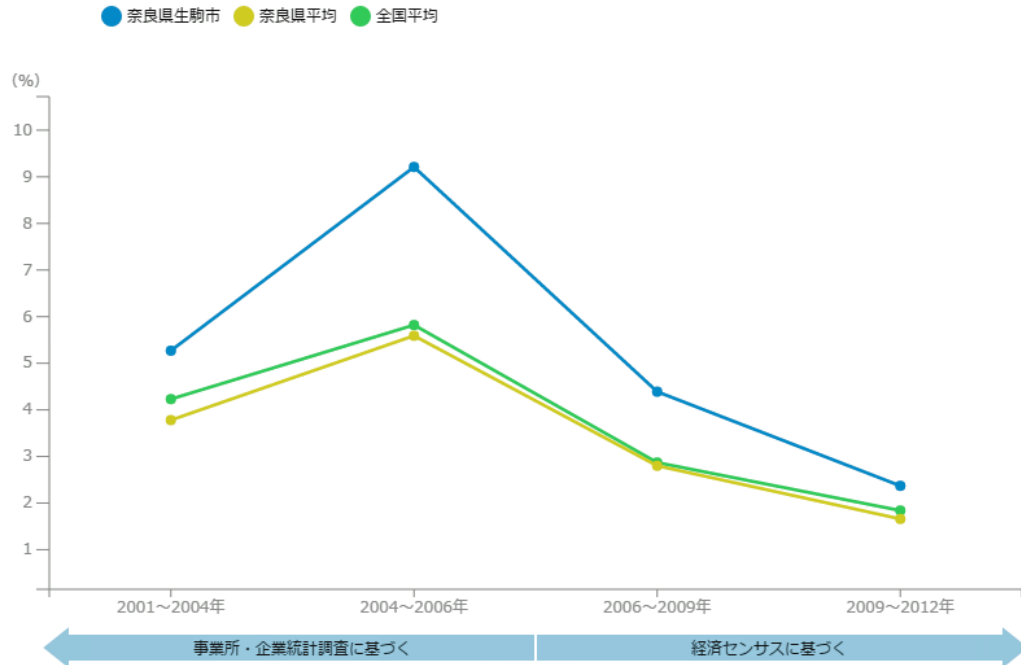
さらに、JAに対して黒大豆選別機等に対する半額を補助している。学校給食への食材の提供は平成16年度から行っており、現在、玉ねぎ・大根・黒大豆に取り組んでいる。

また消費者の方に地元農産物を手に取ってもらう場を提供するため、月1回ベルテラスにおいて生駒市農業振興協議会により青空市場を開催するとともに、年1回農業祭を開催している。

また、アンテナショップのおちやせんでは、生駒産米である「たけまる米」や野菜の販売を常時行っている。

■ 起業

創業比率



【出典】

総務省「平成13年事業所・企業統計調査」、総務省「平成16年事業所・企業統計調査」、総務省「平成18年事業所・企業統計調査」、総務省「平成21年経済センサス-基礎調査」、総務省・経済産業省「平成24年経済センサス-活動調査」

【注記】

「平成21年経済センサス-基礎調査」より、新設事業所の定義を変更したため、2006-2009年の創業比率は過去の数字と単純には比較できない。
創業比率は、個人、(法人)会社を足し合わせて算出しており、会社以外の法人及びその他の団体は含んでいない。

【その他の留意点】+

資料：RESAS（地域経済分析システム）

■雇用

奈良労働局が生駒市と連携し、平成 21 年度から「生駒ふるさとハローワーク」（市町村連携型）を開設。

○目的

フリーターやニートを含め、幅広い年代に対する職業の確保

○内容

- ・相談員 4 名が対応（奈良労働局で雇用）
- ・県内における地域職業相談室としては、五條市、宇陀市に次いで 3 番目。ふるさとハローワークは奈良県に五條市、橿原市、生駒市の 3 市に設置

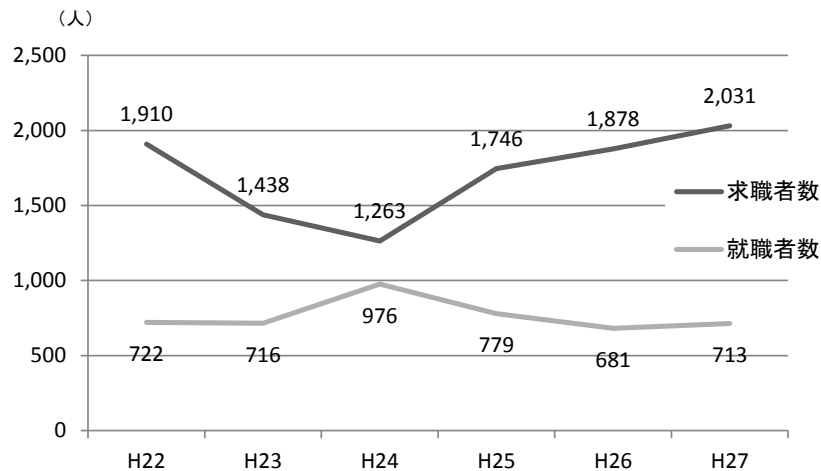
○所在地

生駒セイセイビル 4 階（平成 26 年 8 月 4 日から移転）

○開設時間

午前 8 時 30 分から午後 5 時まで。土曜日・日曜日・祝日・年末年始は休み

生駒ふるさとハローワーク相談人数（求職者数、就職者数）



資料：生駒市