

## 生駒市市民満足度調査

(総合戦略用 WEB 調査)

問1 あなたは今後も現在のところに住みつづけたいと思われませんか。あてはまるものを1つ選び、番号に○をつけてください。

1. 現在のところにずっと住みつづけたい

2. 当分の間は住みつづけたい

3. 市内のどこか他のところへ  
移りたい

4. 市外へ移りたい

5. どちらともいえない

住みつづけたいと思う理由を、次の中からあてはまる番号すべてに○をつけてください。

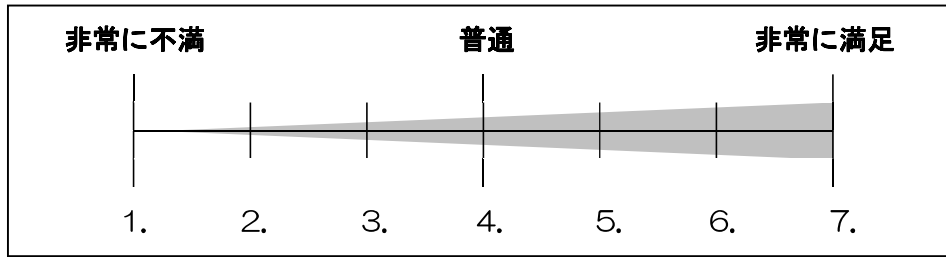
1. 自然環境が豊かである
2. 買い物など日常生活が便利である
3. 公園や道路など都市基盤が充実している
4. 歴史や伝統文化を感じるまちなみがある
5. 閑静な住宅地である
6. 親と同居している、あるいは親が近くに住んでいる
7. 友人・知人が市内あるいは周辺に数多く住んでいる
8. 通勤・通学が便利である
9. 保健、医療、福祉の施設・サービスが充実している
10. 子育てがしやすい
11. 自分のふるさとである
12. いまの住居に満足している
13. その他  
(具体的に )

移りたいと思う理由を、次の中からあてはまる番号すべてに○をつけてください。

1. まわりに自然が少ない
2. 買い物など日常生活が不便である
3. 公園や道路など都市基盤が不十分である
4. 歴史や伝統文化を感じるまちなみがない
5. まちの騒々しさが気になる
6. 親の住居と離れている
7. 友人・知人が市内あるいは周辺に少ない
8. 通勤・通学が不便である
9. 保健、医療、福祉の施設・サービスが不十分である
10. 子育てがしにくい
11. 自分のふるさとではない
12. いまの住居に不満
13. その他  
(具体的に )

問2 毎日の暮らしを総合的に考えた場合、現在住んでいる地域の住みやすさについて、どの程度満足されていますか。

「非常に満足」を7、「非常に不満」を1. と考え、あてはまる番号を1つ選び、○をつけてください。



問3 毎日の暮らしを総合的に考えた場合、生駒市への居住を知人にどの程度薦めたいと思いますか。あてはまるものを1つ選び、番号に○をつけてください。

1. 強く薦めたい
2. 薦めたい
3. どちらでもない
4. あまり薦めたくない
5. 全く薦めたくない
6. わからない

問4 生駒市に住んでいることに、どの程度誇りを持っていますか？

1. とても自信を持って言える
2. やや自信を持って言える
3. どちらでもない
4. どちらでもない
5. あまり自信を持って言えない
6. 全く自信を持って言えない

問5 生駒市が実施している取組やサービス（内容や質）について、現状の「満足度」をおたずねします。次の(1)～(10)の各項目について、あなたの思いにもっとも近いものをそれぞれ1つ選び、番号に○をつけてください。

| 取組やサービスの満足度            | 満足 | やや満足 | 普通 | やや不満 | 不満 | わからない |
|------------------------|----|------|----|------|----|-------|
| (1) 一般の医療サービス          | 1  | 2    | 3  | 4    | 5  | 6     |
| (2) 休日・夜間医療サービス        | 1  | 2    | 3  | 4    | 5  | 6     |
| (3) 救急医療サービス           | 1  | 2    | 3  | 4    | 5  | 6     |
| (4) 健康診査・健康教育などの保健サービス | 1  | 2    | 3  | 4    | 5  | 6     |

|                             |   |   |   |   |   |   |
|-----------------------------|---|---|---|---|---|---|
| (5) 保育時間                    | 1 | 2 | 3 | 4 | 5 | 6 |
| (6) ファミリーサポート事業などの子育て支援サービス | 1 | 2 | 3 | 4 | 5 | 6 |
| (7) 学校教育                    | 1 | 2 | 3 | 4 | 5 | 6 |
| (8) 青少年の健全育成                | 1 | 2 | 3 | 4 | 5 | 6 |
| (9) 子どもの安全対策                | 1 | 2 | 3 | 4 | 5 | 6 |
| (10) 市民活動や地域活動の支援           | 1 | 2 | 3 | 4 | 5 | 6 |

質問は以上で終わりですが、調査結果を統計的に分析するために、あなたご自身についておきかせください。あてはまる番号1つに○をつけてください。

問1 生駒市でのあなたの居住の状況は、次のどれにあたりますか。

|   |
|---|
| 1. 生まれてからずっと市内の同じ場所に住んでいる   |
| 2. 生まれてからずっと市内に住んでいるが、市内での移転経験がある   |
| 3. 市外で居住したことがある（出身は生駒市であり、市外での居住経験がある）  |
| 4. 他の市町村より転入してきた（出身は生駒市以外）  |
| ※ 4 を選択した方のみお答え下さい ⇒ 生駒市での居住年数は<br>1. 3年未満 2. 3～4年 3. 5～9年 4. 10～19年 5. 20～29年 6. 30年以上 |

問2 あなたの家族の状況は、次のどれにあたりますか。あたるもの全てに○をつけてください。

|                     |
|---------------------|
| 1. 就学前の子どもがいる       |
| 2. 小・中学生の子どもがいる     |
| 3. 自分以外に65歳以上の家族がいる |
| 4. 上記1～3のいずれにもあたらない |

\*\*\*\*\*

<基本属性>

問1 あなたの性別は。

|       |       |
|-------|-------|
| 1. 男性 | 2. 女性 |
|-------|-------|

問2 あなたの年齢は。

|        |        |        |        |        |          |
|--------|--------|--------|--------|--------|----------|
| 1. 20代 | 2. 30代 | 3. 40代 | 4. 50代 | 5. 60代 | 6. 70代以上 |
|--------|--------|--------|--------|--------|----------|

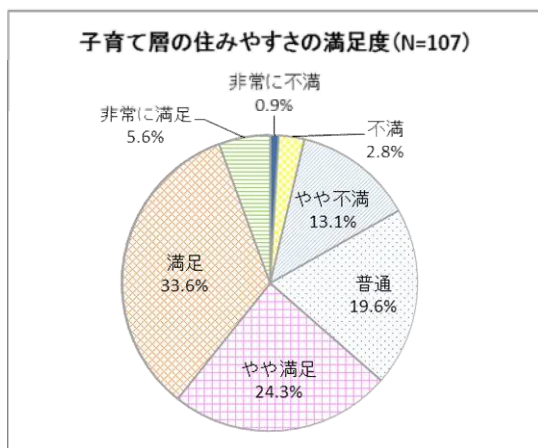
# 生駒市市民満足度調査（総合戦略用WEB調査）結果

## <調査の概要>

- (1) 実施時期 平成28年3月15日～平成28年3月22日
- (2) 調査対象者 20歳以上の市民（WEBモニター登録者）380人（目標サンプル数到達時点で調査終了）
- (3) 調査内容 下記の5項目
- (4) 調査方法 インターネットによるWEBモニターアンケート調査

### 1 子育て層の住みやすさの満足度 4.87点

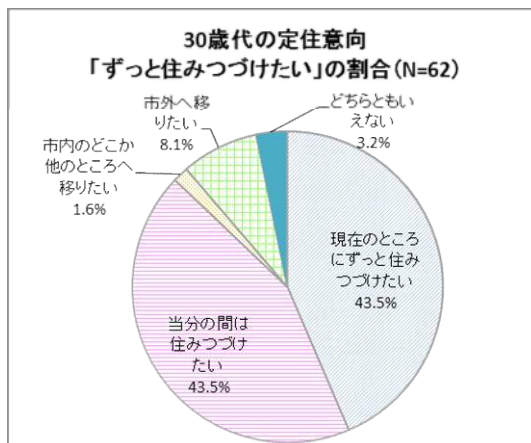
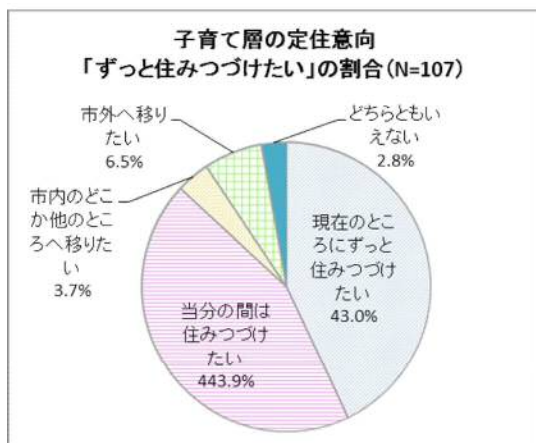
総合的な住みやすさの満足度を7点満点で評価。就学前の子ども、小・中学校の子どもを持つ回答者の平均値



### 2 子育て層の定住意向「ずっと住み続けたい」の割合 43.0%

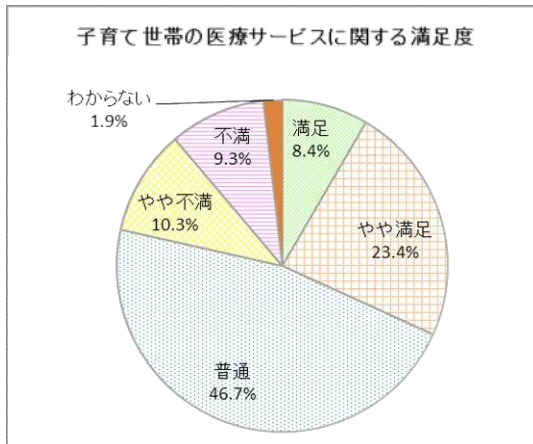
30歳代 43.5% (KPI 50.0%)

「現在のところにずっと住み続けたい」と回答した人の割合。就学前の子ども、小・中学校の子どもを持つ回答者の平均値



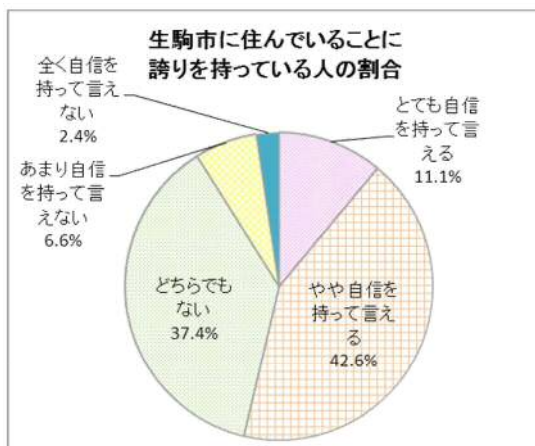
### 3 子育て世帯の医療サービスに関する満足度 51.9 点

一般の医療サービスに関する満足度を100点満点（満足100点、やや満足75点、普通50点、やや不満25点、不満0点）で評価。就学前の子ども、小・中学校の子どもを持つ回答者の平均値



### 4 生駒市に住んでいることに誇りを持っている人の割合 53.7% (KPI 59.1%)

「とても自信を持って言える」「やや自信を持って言える」と回答した人の割合



### 5 生駒市への居住を人に薦めたい人の割合 53.7% (KPI 50.9%)

「強く薦めたい」「薦めたい」と回答した人の割合

