

平成 2 9 年度

〔第 1 回〕

国民健康保険運営協議会

平成 2 8 年度決算 (案)

生 駒 市

目 次

◆ 平成28年度生駒市国民健康保険特別会計決算書（案）その1	1
◆ 平成28年度生駒市国民健康保険特別会計決算書（案）その2	2
◆ 平成28年度生駒市国民健康保険特別会計決算書（案）その3	3
◆ 年度別国民健康保険特別会計決算状況の推移（歳入・歳出）	4
◆ 平成28年度国民健康保険特別会計決算（円グラフ）	5
◆ 療養給付費、療養費の推移	6
◆ 高額医療費共同事業交付金・拠出金、保険財政共同安定化事業交付金・拠出金、 介護納付金の推移	7 8
◆ 生駒市世帯数と国保世帯数の推移	9
◆ 生駒市人口と国保被保険者数の推移	10
◆ 被保険者数の推移	11
◆ 国民健康保険異動状況の推移	12
◆ 年度別給付内容の推移、給付割合	13
◆ 平成28年度生駒市国民健康保険税の賦課状況と課税方法	14
◆ 国民健康保険税率の推移	14
◆ 年度別一世帯当たり国保税の推移、年度別一人当たり国保税の推移	15
◆ 国民健康保険税収納状況の推移	16

平成28年度生駒市国民健康保険特別会計決算書(案) その3

(27年度決算額と28年度決算額)

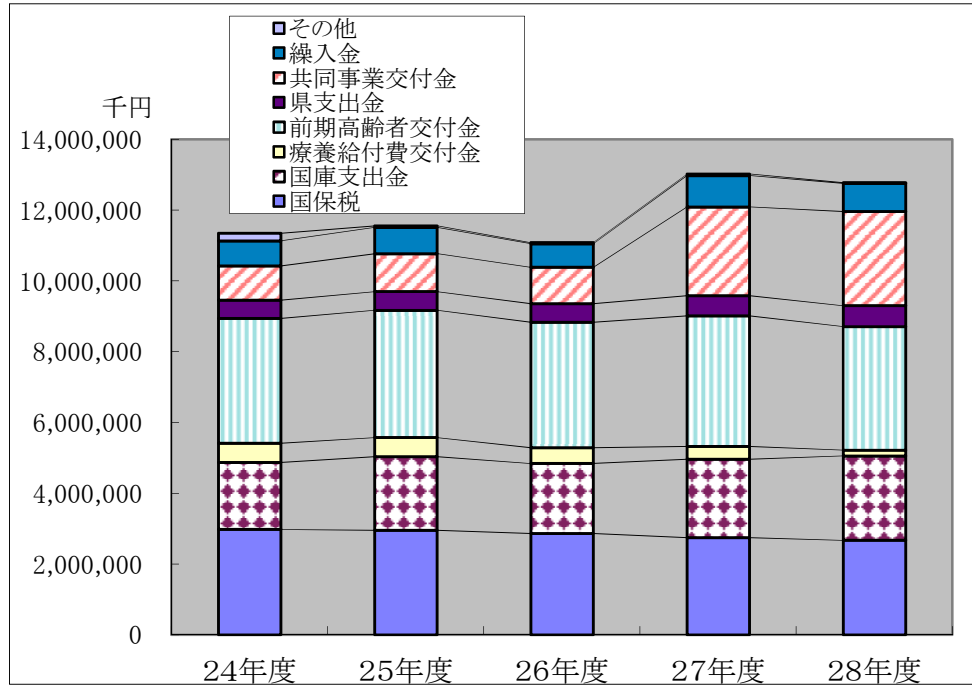
(単位:円, %)

歳 入					歳 出						
科 目	27年決算額①	28年決算額②	差引額②-①	②÷①(%)	科 目	27年決算額③	28年決算額④	差引額④-③	④÷③(%)		
国保税	一般被保険者分	1,924,520,856	1,884,879,132	△ 39,641,724	97.94	総務費	153,847,217	138,710,157	△ 15,137,060	90.16	
	退職被保険者等分	66,692,494	40,248,246	△ 26,444,248	60.35	療養給付費	6,626,726,784	6,579,005,065	△ 47,721,719	99.28	
	一般被保険者分(支援金)	554,571,272	556,037,091	1,465,819	100.26	療養費	109,700,314	104,463,563	△ 5,236,751	95.23	
	退職被保険者等分(支援金)	19,134,358	11,641,845	△ 7,492,513	60.84	小計	6,736,427,098	6,683,468,628	△ 52,958,470	99.21	
	一般被保険者分(介護)	165,945,177	169,538,037	3,592,860	102.17	高額療養費	835,489,372	893,299,809	57,810,437	106.92	
	退職被保険者等分(介護)	18,040,809	10,884,373	△ 7,156,436	60.33	高額介護合算療養費	582,365	882,868	300,503	151.60	
	計	2,748,904,966	2,673,228,724	△ 75,676,242	97.25	移送費	49,389	31,950	△ 17,439	64.69	
国庫支出金	療養給付費等負担金	1,742,935,693	1,858,759,671	115,823,978	106.65	出産育児一時金	34,088,843	30,235,890	△ 3,852,953	88.70	
	高額医療費共同事業負担金	54,538,767	62,606,684	8,067,917	114.79	葬祭費	3,840,000	4,320,000	480,000	112.50	
	特定健康診査等負担金	16,284,000	15,174,000	△ 1,110,000	93.18	計	7,610,477,067	7,612,239,145	1,762,078	100.02	
	普通調整交付金	302,526,000	341,146,000	38,620,000	112.77	療養給付費	233,726,026	125,322,983	△ 108,403,043	53.62	
	特別調整交付金	99,723,000	106,260,000	6,537,000	106.56	療養費	3,546,616	1,483,162	△ 2,063,454	41.82	
	国民健康保険事業補助金	0	1,404,000	1,404,000	-	高額療養費	40,724,280	23,415,569	△ 17,308,711	57.50	
	計	2,216,007,460	2,385,350,355	169,342,895	107.64	高額介護合算療養費	15,718	92,351	76,633	587.55	
前期高齢者	療養給付費交付金	358,314,565	161,932,000	△ 196,382,565	45.19	移送費	15,400	0	△ 15,400	0.00	
	前期高齢者交付金	3,697,983,495	3,493,569,146	△ 204,414,349	94.47	計	278,028,040	150,314,065	△ 127,713,975	54.06	
県支出金	高額医療費共同事業負担金	54,538,767	62,606,684	8,067,917	114.79	審査支払手数料	22,687,072	21,872,643	△ 814,429	96.41	
	特定健康診査等負担金	14,997,000	14,960,000	△ 37,000	99.75	計	7,911,192,179	7,784,425,853	△ 126,766,326	98.40	
	普通調整交付金	432,490,000	457,623,000	25,133,000	105.81	後期高齢者支援金等	1,460,580,626	1,382,947,352	△ 77,633,274	94.68	
	特別調整交付金	64,310,000	54,168,000	△ 10,142,000	84.23	後期高齢者関係事務費拠出金	94,563	97,637	△ 3,074	103.25	
	計	566,335,767	589,357,684	23,021,917	104.07	計	1,460,675,189	1,383,044,989	△ 77,630,200	94.69	
共同事業	高額医療費共同事業交付金	244,665,539	313,732,854	69,067,315	128.23	前期高齢者納付金	932,020	919,561	△ 12,459	98.66	
	保険財政共同安定化事業交付金	2,263,975,682	2,352,906,701	88,931,019	103.93	前期高齢者関係事務費拠出金	97,264	94,721	△ 2,543	97.39	
	計	2,508,641,221	2,666,639,555	157,998,334	106.30	計	1,029,284	1,014,282	△ 15,002	98.54	
繰入金	保険基盤安定負担金	615,479,249	619,130,189	3,650,940	100.59	老人保健	医療費拠出金	0	0	0	
	その他一般会計	270,674,936	170,163,511	△ 100,511,425	62.87		事務費拠出金	47,642	37,433	△ 10,209	78.57
	財政調整基金	0	0	0	-		計	47,642	37,433	△ 10,209	78.57
	計	886,154,185	789,293,700	△ 96,860,485	89.07	介護納付金	524,468,234	474,050,640	△ 50,417,594	90.39	
繰越金	繰越金	1,290,000	0	△ 1,290,000	0.00	共同事業	高額医療費共同事業拠出金	218,155,068	250,426,736	32,271,668	114.79
その他の収入	その他の収入	42,453,622	24,061,697	△ 18,391,925	56.68		保険財政共同安定化事業拠出金	2,310,306,459	2,363,222,266	52,915,807	102.29
合 計	合 計	13,026,085,281	12,783,432,861	△ 242,652,420	98.14		その他共同事業拠出金	2,728	1,855	△ 873	68.00
	収支差引額(歳入-歳出)			237,120,633		事業	計	2,528,464,255	2,613,650,857	85,186,602	103.37
	財政調整基金保有額(3月31日)			1,536,678,567		保健事業費	92,835,952	88,418,266	△ 4,417,686	95.24	
	財政調整基金保有額(6月1日)			1,773,799,200		公債費	0	0	0	-	
				次年度繰越※		その他の支出	61,590,754	62,959,751	1,368,997	102.22	
						予備費	0	0	0	-	
						前年度繰上充用金	0	0	0	-	
						合 計	12,734,150,706	12,546,312,228	△ 187,838,478	98.52	

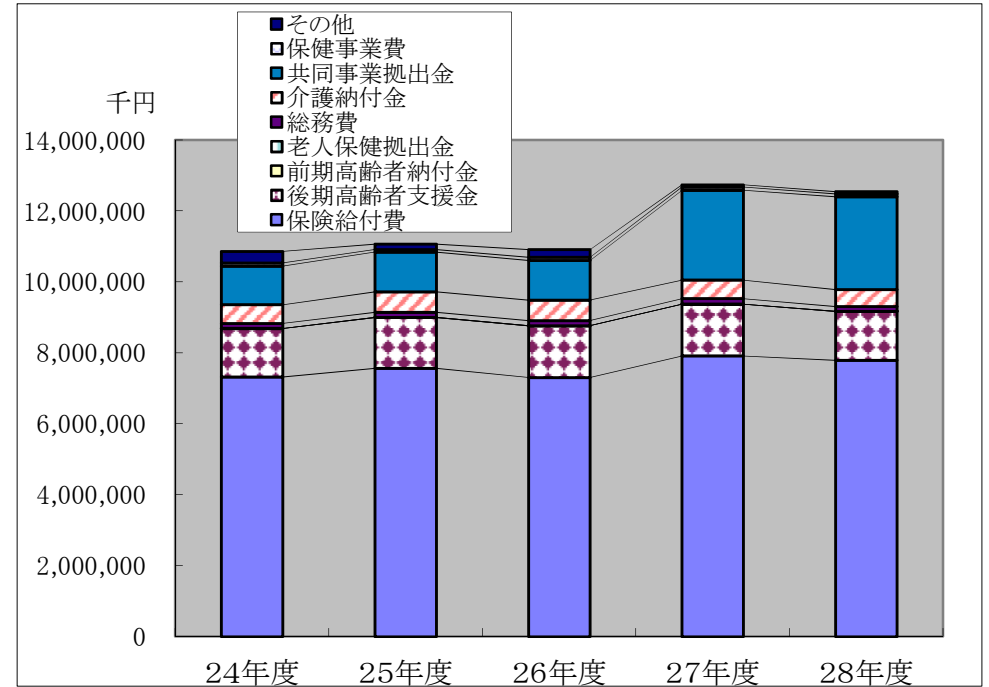
○その他収入 督促手数料・財産収入(基金利子)・延滞金・雑入の合計
 ○その他支出 基金積立金、諸支出金の合計

年度別国民健康保険特別会計決算状況の推移

歳入



歳出



(単位:千円)

歳入	24年度	25年度	26年度	27年度	28年度
国保税	2,978,793	2,953,975	2,865,867	2,748,905	2,673,229
国庫支出金	1,892,840	2,081,441	1,980,309	2,216,007	2,385,350
療養給付費交付金	548,582	542,905	447,020	358,315	161,932
前期高齢者交付金	3,521,484	3,597,026	3,540,940	3,697,983	3,493,569
県支出金	520,123	526,157	530,920	566,336	589,358
共同事業交付金	969,328	1,072,923	1,023,718	2,508,641	2,666,640
繰入金	708,001	743,305	665,560	886,154	789,294
その他	216,319	38,410	34,482	43,744	24,061
計	11,355,470	11,556,142	11,088,816	13,026,085	12,783,433
対前年度比率(%)	105.3	101.8	96.0	117.5	98.1

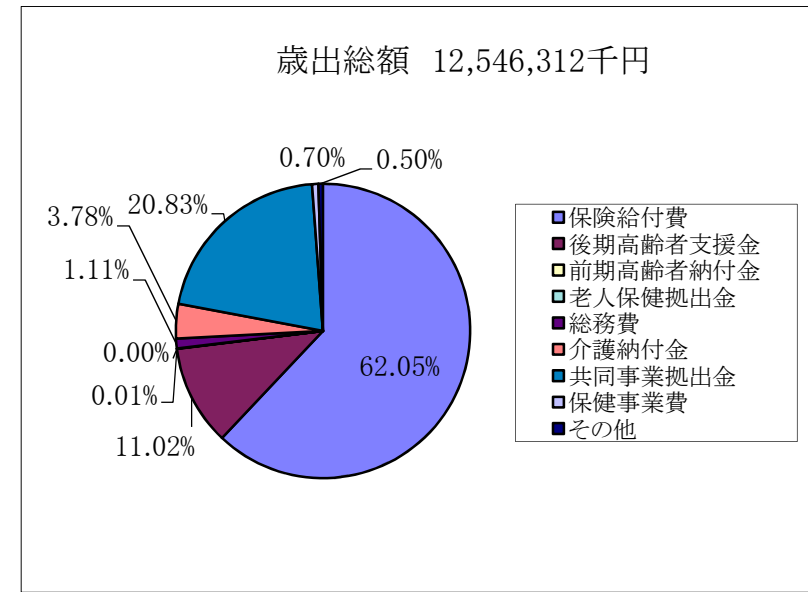
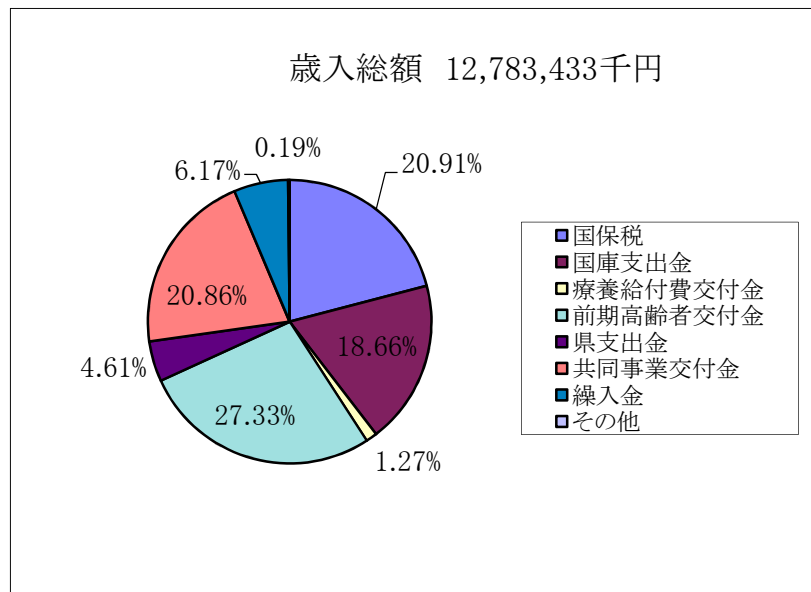
(単位:千円)

歳出	24年度	25年度	26年度	27年度	28年度
保険給付費	7,323,090	7,560,308	7,303,041	7,911,192	7,784,426
後期高齢者支援金	1,362,329	1,439,895	1,456,168	1,460,675	1,383,045
前期高齢者納付金	1,470	1,511	1,156	1,029	1,014
老人保健拠出金	58	51	48	48	37
総務費	139,365	142,204	146,655	153,847	138,710
介護納付金	527,774	571,877	579,823	524,468	474,051
共同事業拠出金	1,090,604	1,117,998	1,116,174	2,528,464	2,613,651
保健事業費	86,755	80,900	90,594	92,836	88,418
その他	326,217	152,183	216,128	61,592	62,960
計	10,857,662	11,066,927	10,909,787	12,734,151	12,546,312
対前年度比率(%)	105.9	101.9	98.6	116.7	98.5

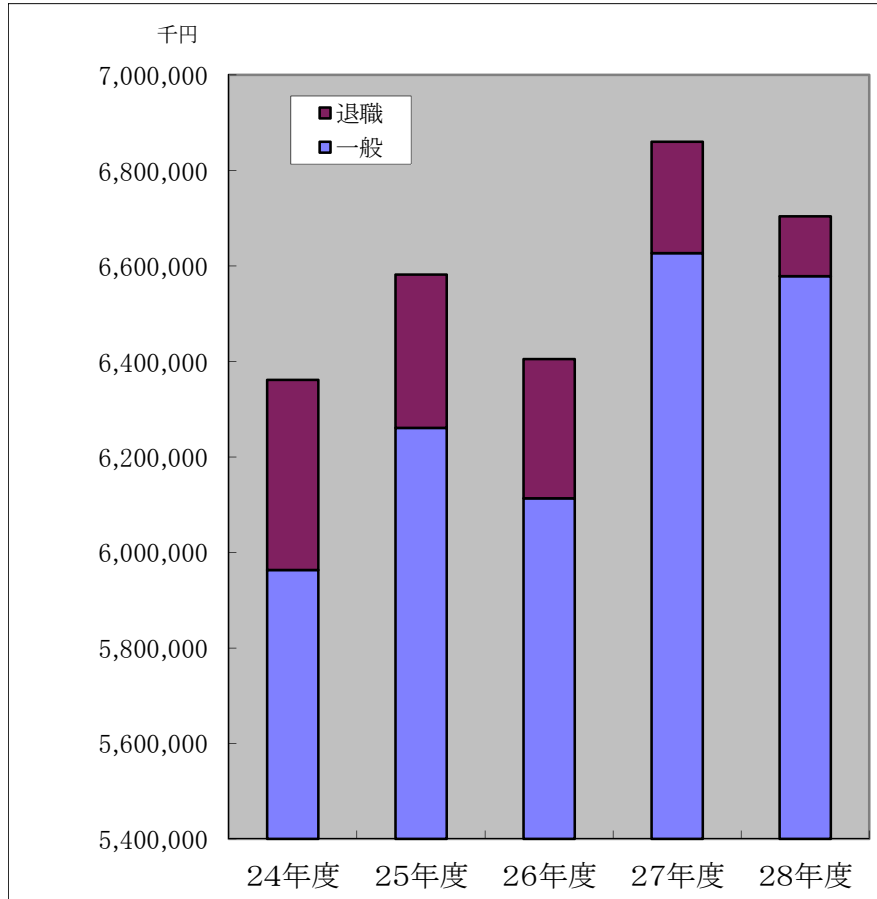
平成28年度国民健康保険特別会計決算

歳入	金額(千円)	比率(%)
国保税	2,673,229	20.91
国庫支出金	2,385,350	18.66
療養給付費交付金	161,932	1.27
前期高齢者交付金	3,493,569	27.33
県支出金	589,358	4.61
共同事業交付金	2,666,640	20.86
繰入金	789,294	6.17
その他	24,061	0.19
計	12,783,433	100.00

歳出	金額(千円)	比率(%)
保険給付費	7,784,426	62.05
後期高齢者支援金	1,383,045	11.02
前期高齢者納付金	1,014	0.01
老人保健拠出金	37	0.00
総務費	138,710	1.11
介護納付金	474,051	3.78
共同事業拠出金	2,613,651	20.83
保健事業費	88,418	0.70
その他	62,960	0.50
計	12,546,312	100.00

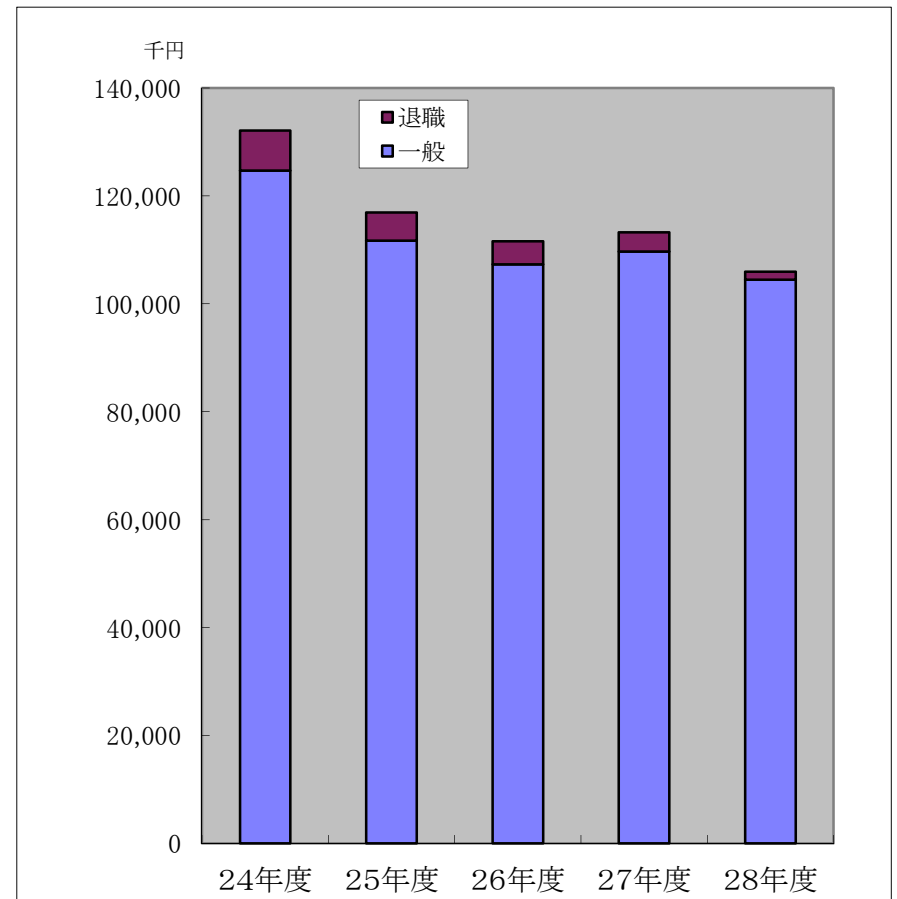


療養給付費の推移



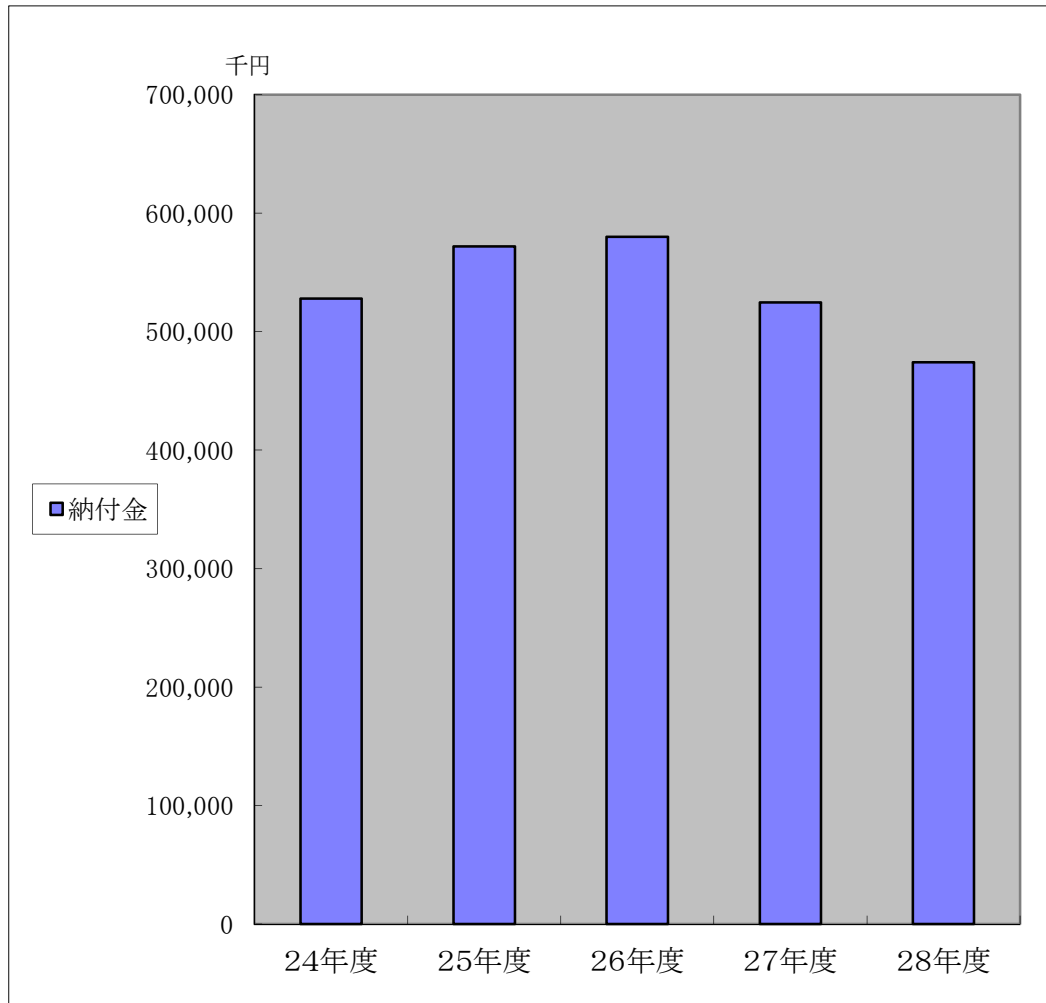
	24年度	25年度	26年度	27年度	28年度
一般	5,963,004	6,260,611	6,113,610	6,626,727	6,579,005
退職	398,598	321,263	291,411	233,726	125,323
合計	6,361,602	6,581,874	6,405,021	6,860,453	6,704,328
対前年度比率%	101.2	103.5	97.3	107.1	97.7

療養費の推移



	24年度	25年度	26年度	27年度	28年度
一般	124,682	111,738	107,304	109,700	104,464
退職	7,417	5,180	4,269	3,547	1,483
合計	132,099	116,918	111,573	113,247	105,947
対前年度比率%	93.0	88.5	95.4	101.5	93.6

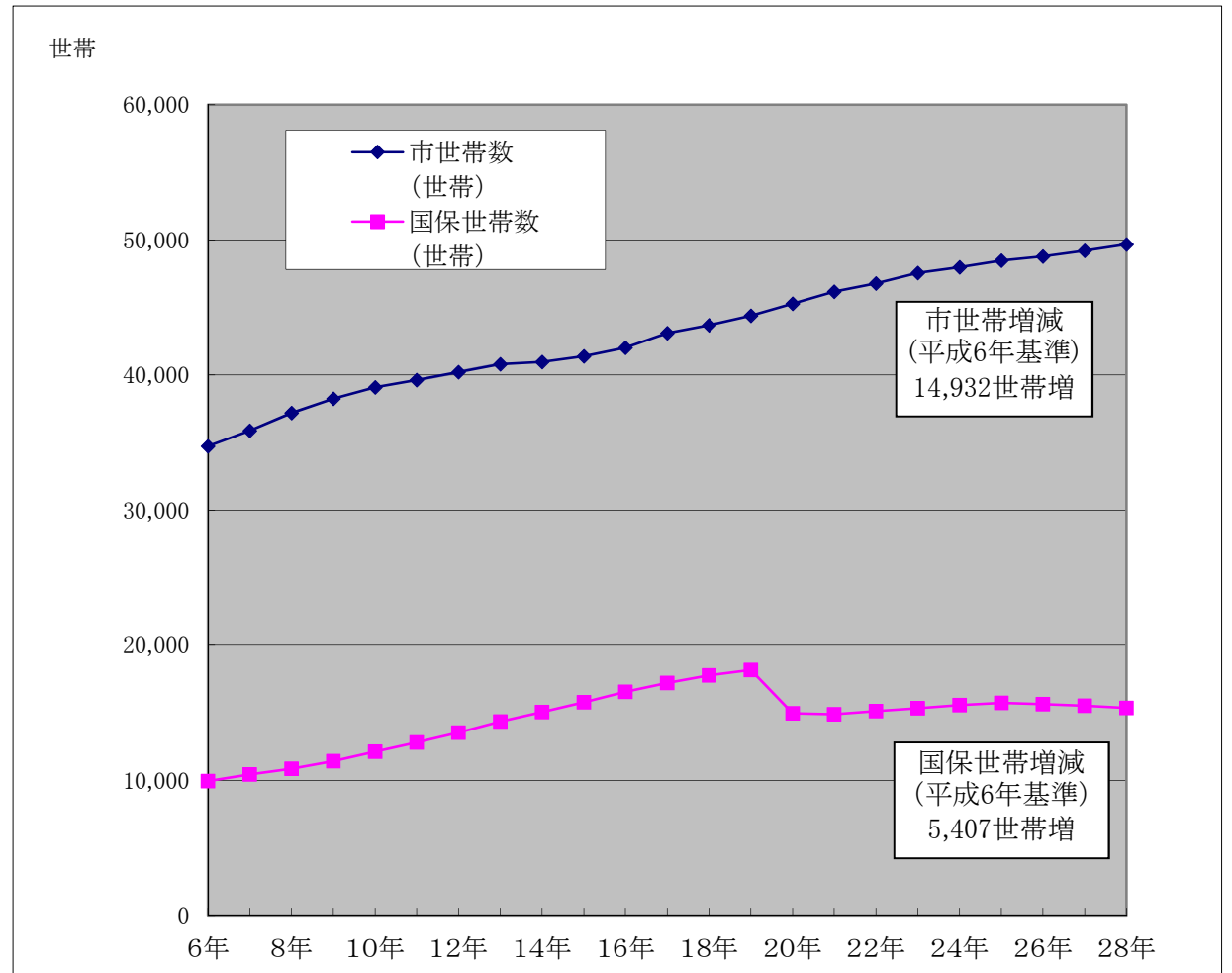
介護納付金の推移



	24年度	25年度	26年度	27年度	28年度
納付金	527,774	571,877	579,823	524,468	474,051
対前年度比率%	107.5	108.4	101.4	90.5	90.4

生駒市世帯数と国保世帯数の推移

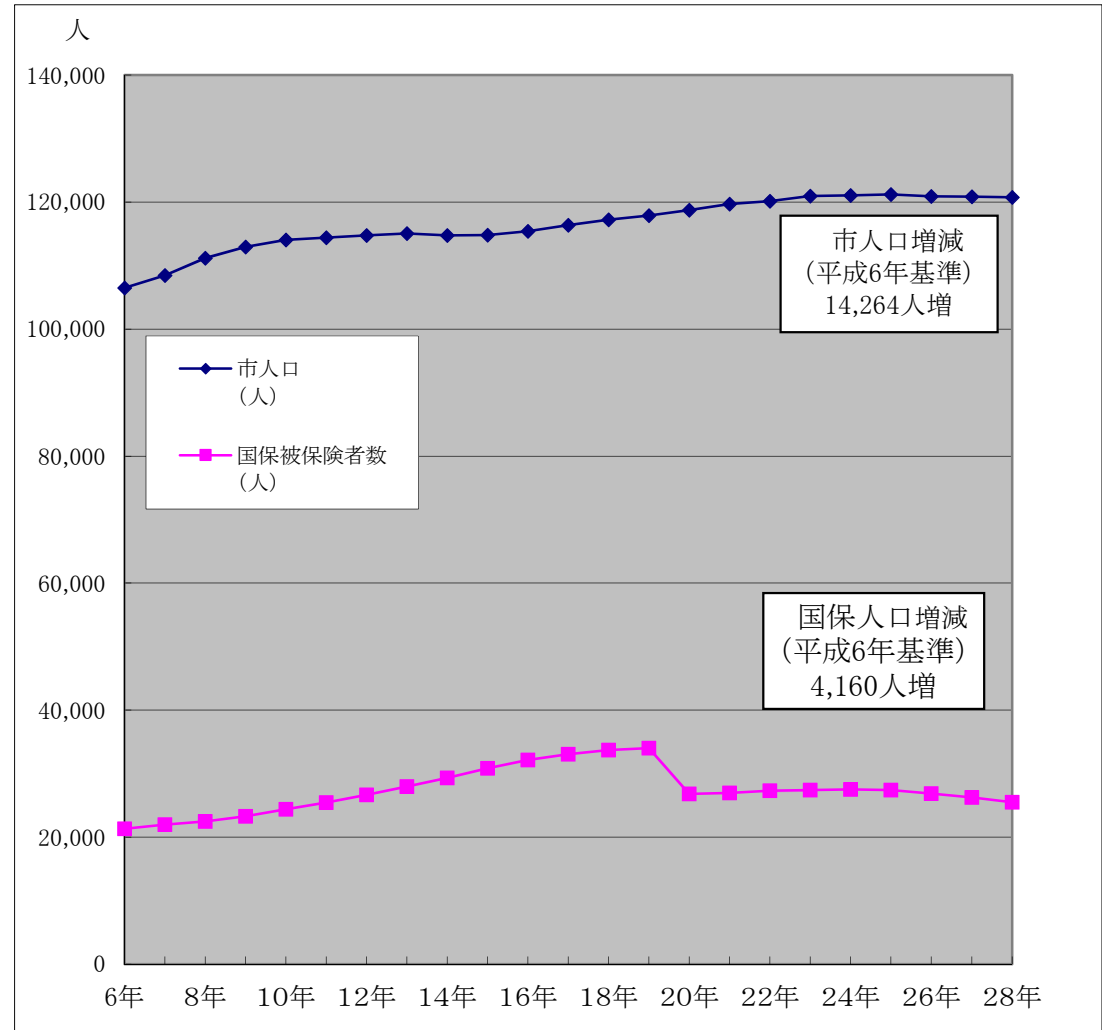
	市世帯数 (世帯)	国保世帯数 (世帯)	加入率 (%)
6年	34,740	9,953	28.6
7年	35,886	10,429	29.1
8年	37,197	10,865	29.2
9年	38,253	11,431	29.9
10年	39,086	12,130	31.0
11年	39,619	12,806	32.3
12年	40,216	13,540	33.7
13年	40,797	14,343	35.2
14年	40,972	15,059	36.8
15年	41,386	15,784	38.1
16年	42,025	16,556	39.4
17年	43,089	17,217	40.0
18年	43,689	17,776	40.7
19年	44,399	18,173	40.9
20年	45,274	14,959	33.0
21年	46,167	14,893	32.3
22年	46,782	15,134	32.4
23年	47,549	15,350	32.3
24年	47,965	15,584	32.5
25年	48,477	15,736	32.5
26年	48,784	15,640	32.1
27年	49,184	15,523	31.6
28年	49,672	15,360	30.9



※全世帯員が75歳以上の世帯については後期高齢医療制度の開始により全喪するため20年度の世帯数は大幅に減少

生駒市人口と国保被保険者数の推移

	市人口 (人)	国保被保険者数 (人)	加入率(%)
6年	106,477	21,313	20.0
7年	108,474	21,948	20.2
8年	111,185	22,468	20.2
9年	112,942	23,265	20.6
10年	114,067	24,391	21.4
11年	114,421	25,452	22.2
12年	114,768	26,661	23.2
13年	115,044	27,973	24.3
14年	114,738	29,345	25.6
15年	114,804	30,839	26.9
16年	115,396	32,150	27.9
17年	116,372	33,069	28.4
18年	117,207	33,695	28.7
19年	117,884	33,991	28.8
20年	118,722	26,814	22.6
21年	119,690	26,964	22.5
22年	120,134	27,296	22.7
23年	120,959	27,416	22.7
24年	121,031	27,501	22.7
25年	121,185	27,404	22.6
26年	120,893	26,861	22.2
27年	120,835	26,260	21.7
28年	120,741	25,473	21.1



※年齢が75歳以上の被保険者については後期高齢医療制度の開始により資格喪失するため20年度の被保険者は大幅に減少

被保険者数の推移

単位:人

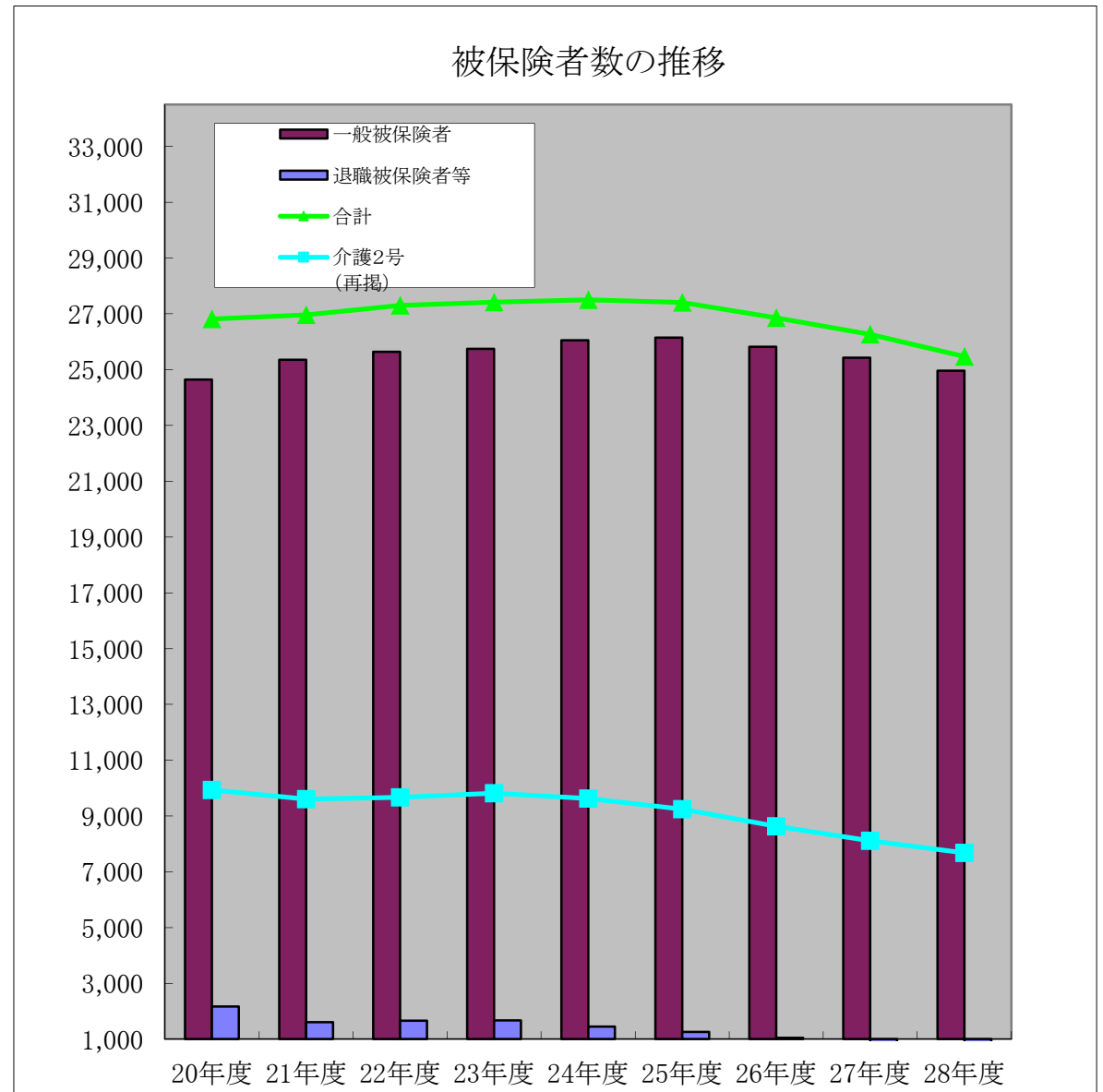
	一般被保険者	退職被保険者等	合計	介護2号 (再掲)
20年度	24,640	2,174	26,814	9,930
21年度	25,353	1,611	26,964	9,606
22年度	25,635	1,661	27,296	9,666
23年度	25,741	1,675	27,416	9,815
24年度	26,053	1,448	27,501	9,630
25年度	26,149	1,255	27,404	9,243
26年度	25,816	1,045	26,861	8,627
27年度	25,423	837	26,260	8,112
28年度	24,961	512	25,473	7,681

加入者比率(%)の推移

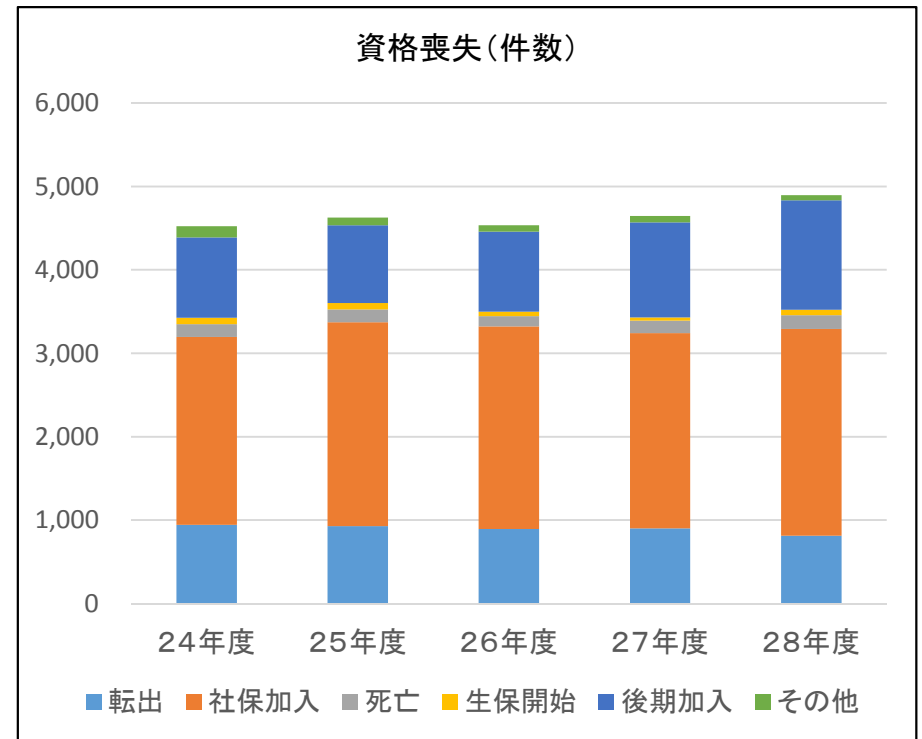
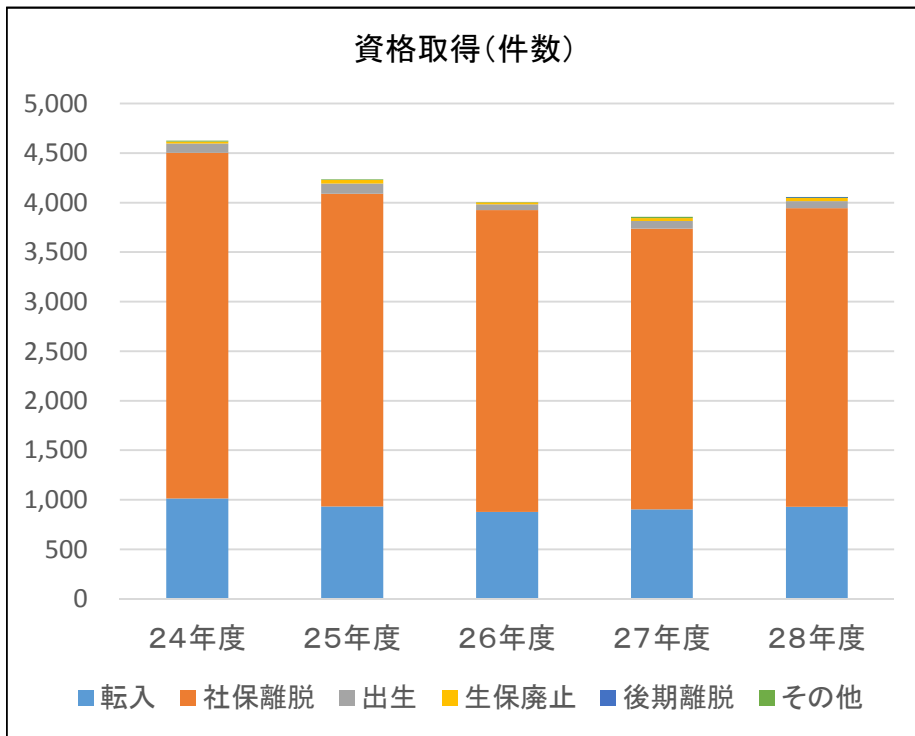
単位:%

	一般	退職	介護2号 (再掲)
20年度	91.9	8.1	37.0
21年度	94.0	6.0	35.6
22年度	93.9	6.1	35.4
23年度	93.9	6.1	35.8
24年度	94.7	5.3	35.0
25年度	95.4	4.6	33.7
26年度	96.1	3.9	32.1
27年度	96.8	3.2	30.9
28年度	98.0	2.0	30.2

※平成20年度から制度改正により、75歳以上の加入者は後期高齢者



国民健康保険異動状況の推移



	24年度	25年度	26年度	27年度	28年度
転入	1,013	932	879	903	928
社保離脱	3,491	3,156	3,044	2,833	3,016
出生	92	105	59	78	71
生保廃止	20	35	21	31	37
後期離脱	0	0	0	0	2
その他	9	7	2	11	4
合計件数	4,625	4,235	4,005	3,856	4,058
対前年度比率%	101.9	91.6	94.6	96.3	105.2

	24年度	25年度	26年度	27年度	28年度
転出	944	926	892	901	813
社保加入	2,253	2,445	2,429	2,340	2,478
死亡	152	156	123	152	164
生保開始	75	74	55	36	68
後期加入	966	932	957	1,139	1,312
その他	133	94	77	76	61
合計件数	4,523	4,627	4,533	4,644	4,896
対前年度比率%	101.8	102.3	98.0	102.4	105.4

年度別給付内容の推移

年度	出産育児一時金 (円)	葬 祭 費 (円)	高 額 療 養 費 (円)
15	300,000	50,000	上位所得 139,800 課税 72,300 非課税 35,400
16	300,000	50,000	上位所得 139,800 課税 72,300 非課税 35,400
17	300,000	50,000	上位所得 139,800 課税 72,300 非課税 35,400
18	10月～ 350,000	50,000	10月～ 上位所得 150,000 課税 80,100 非課税 35,400
19	350,000	50,000	上位所得 150,000 課税 80,100 非課税 35,400
20	1月～ 380,000	30,000	上位所得 150,000 課税 80,100 非課税 35,400
21	10月～ 420,000	30,000	上位所得 150,000 課税 80,100 非課税 35,400
22	420,000	30,000	上位所得 150,000 課税 80,100 非課税 35,400
23	420,000	30,000	上位所得 150,000 課税 80,100 非課税 35,400
24	420,000	30,000	上位所得 150,000 課税 80,100 非課税 35,400

年度	出産育児一時金 (円)	葬 祭 費 (円)	高 額 療 養 費 (円)
25	420,000	30,000	上位所得 150,000 課税 80,100 非課税 35,400
26	420,000	30,000	上位所得 252,600 167,400 課税 80,100 57,600 非課税 35,400
27	420,000	30,000	上位所得 252,600 167,400 課税 80,100 57,600 非課税 35,400
28	420,000	30,000	上位所得 252,600 167,400 課税 80,100 57,600 非課税 35,400

※ 高額療養費について、制度改正のため25年度の区分はH26.12.31まで同じ。
26年度の区分はH27.1.1からの変更分で記載

給 付 割 合

義務教育就学後70歳未満	7割
未就学児	8割
70歳以上	8割
(現役並み所得者 7割、S19.4.1以前生まれ 9割)	

◇生駒市国民健康保険税の賦課状況と課税方法

(1) 賦課状況

賦課期日……4月1日(本算定時 7月1日)

納 期……年9回(7月～翌年3月の末日)

※平成24年度改正 平成23年度までは年8回(7月～翌年2月の末日)

(2) 課税方法

①所得割額…前年の所得に応じ課税されるもので、基準総所得金額に税率医療分は(7.2/100)・後期高齢者支援金分は(2/100)・介護分は(2/100)を乗じたもの。

(基準総所得金額：前年中の総所得金額等から33万円を控除した額)

※所得割の算定基礎としては、旧ただし書方式を採用

②被保険者均等割額…被保険者数に応じ課税されるもので、被保険者数に均等割の税額医療分は(27,600円)を、後期高齢者支援金分は(8,400円)を、介護分は(7,200円)を乗じたもの。

③世帯別平等割額…一世帯ごとに平等割の税額医療分は(29,000円)を、後期高齢者支援金分は(9,600円)を、介護分は(8,400円)を加算する。

④年税額…(4月～翌年3月まで) = ①～③の合計額

課税限度額…医療分51万円・後期高齢者支援金分16万円・介護分14万円

【参考】

- ・資産割額は平成7年度まで算定(平成7年度算定率(%)：30%)
平成8年度から資産割が廃止されたことにより所得割額の率は変えずに、均等割額を15,600円から21,600円に、平等割額を18,000円から24,000円に、合計課税限度額を46万円から49万円に改正を行った。
- ・平成28年度において、合計課税限度額を77万円から81万円に引き上げ、医療分平等割額を30,000円から29,000円に引き下げた。

◇国民健康保険税率の推移

医療分	① 所得割 (%)	② 均等割額 (円)	③ 平等割額 (円)	合計課税限度額 (円)	地方税法に定める 課税限度額 (円)
20	5.5	22,800	25,200	440,000	470,000
21	5.5	22,800	25,200	450,000	470,000
22	7.2	27,600	30,000	500,000	500,000
23	7.2	27,600	30,000	500,000	510,000
24～26	7.2	27,600	30,000	510,000	510,000
27	7.2	27,600	30,000	510,000	520,000
28	7.2	27,600	29,000	510,000	540,000

後期高齢者 支援金分	① 所得割 (%)	② 均等割額 (円)	③ 平等割額 (円)	合計課税限度額 (円)	地方税法に定める 課税限度額 (円)
20・21	2.5	3,600	4,800	120,000	120,000
22	2.0	8,400	9,600	130,000	130,000
23	2.0	8,400	9,600	130,000	140,000
24・25	2.0	8,400	9,600	140,000	140,000
26	2.0	8,400	9,600	140,000	160,000
27	2.0	8,400	9,600	140,000	170,000
28	2.0	8,400	9,600	160,000	190,000

介護分	① 所得割 (%)	② 均等割額 (円)	③ 平等割額 (円)	合計課税限度額 (円)	地方税法に定める 課税限度額 (円)
20	2.0	7,200	8,400	90,000	90,000
21	2.0	7,200	8,400	90,000	100,000
22	2.0	7,200	8,400	100,000	100,000
23	2.0	7,200	8,400	100,000	120,000
24・25	2.0	7,200	8,400	120,000	120,000
26	2.0	7,200	8,400	120,000	140,000
27	2.0	7,200	8,400	120,000	160,000
28	2.0	7,200	8,400	140,000	160,000

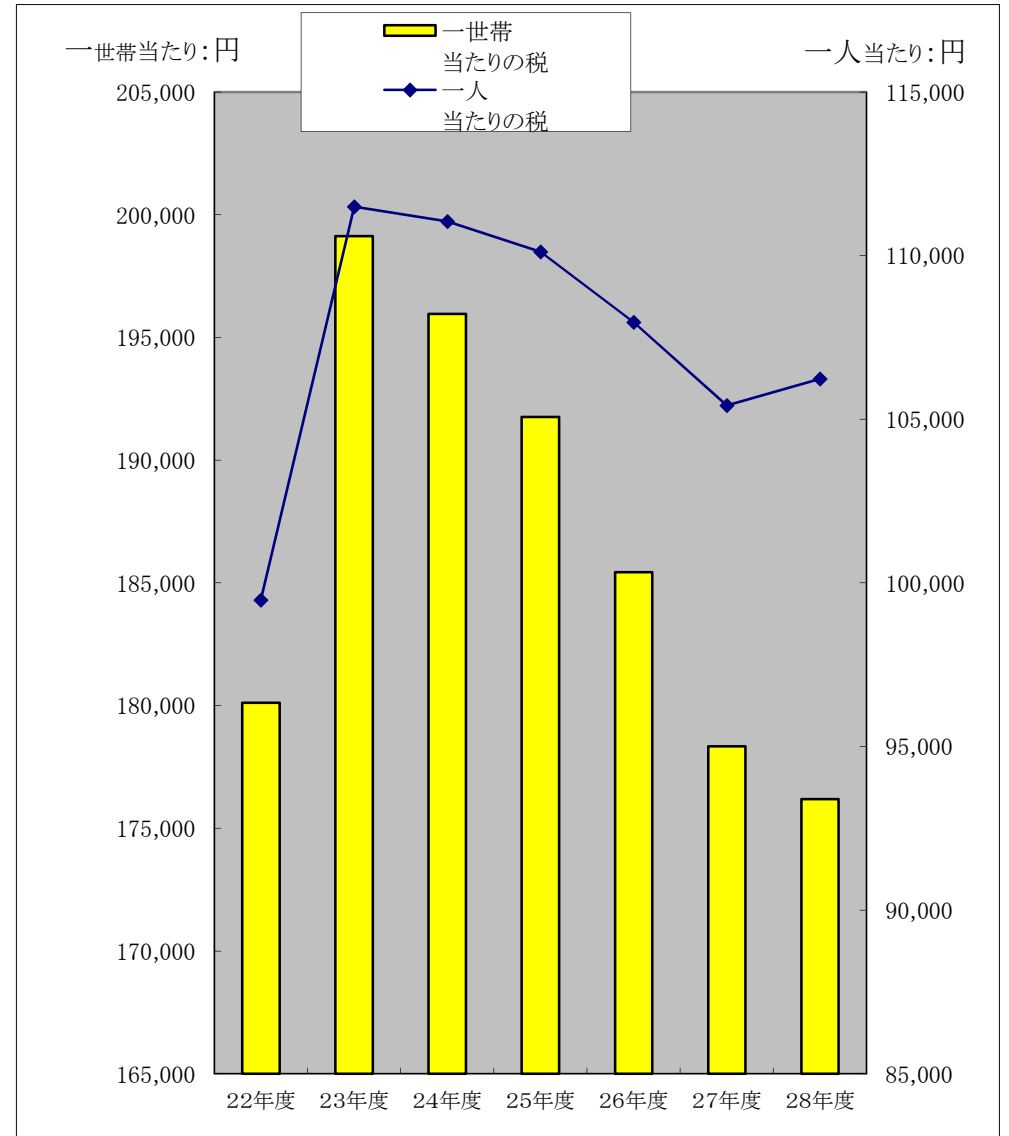
年度別国保税の推移

(単位:円)

	22年度	23年度	24年度	25年度	26年度	27年度	28年度
一世帯 当たりの税	180,112	199,134	195,965	191,764	185,434	178,347	176,187
一人 当たりの税	99,481	111,493	111,049	110,115	107,970	105,426	106,239

(単位:%)

対前年度 比率	22年度	23年度	24年度	25年度	26年度	27年度	28年度
一世帯 当たり	100.0	110.6	98.4	97.9	96.7	96.2	98.8
一人 当たり	100.0	112.1	99.6	99.2	98.1	97.6	100.8



◎ 国民健康保険税収納状況の推移

(単位:千円)

年度		現年度課税額分			滞納繰越分			現年度課税分+滞納繰越分		
		調定額	収納額	収納率	調定額	収納額	収納率	調定額	収納額	収納率
23	医療分	2,197,184	2,062,054	93.85%	959,028	61,096	6.37%	3,156,212	2,123,150	67.27%
	支援金分	632,818	593,521	93.79%	95,075	11,630	12.23%	727,893	605,151	83.14%
	介護分	226,699	206,917	91.27%	88,030	6,557	7.45%	314,729	213,474	67.83%
	合計	3,056,701	2,862,492	93.65%	1,142,133	79,283	6.94%	4,198,834	2,941,775	70.06%
24	医療分	2,190,993	2,074,253	94.67%	918,483	72,646	7.91%	3,109,476	2,146,899	69.04%
	支援金分	636,026	601,834	94.62%	119,668	12,994	10.86%	755,694	614,828	81.36%
	介護分	226,946	209,000	92.09%	94,026	8,065	8.58%	320,972	217,065	67.63%
	合計	3,053,965	2,885,087	94.47%	1,132,177	93,705	8.28%	4,186,142	2,978,792	71.16%
25	医療分	2,169,132	2,063,771	94.67%	854,164	67,722	7.91%	3,023,296	2,131,493	70.50%
	支援金分	629,824	598,943	94.62%	135,756	14,157	10.86%	765,580	613,100	80.08%
	介護分	217,640	201,359	92.09%	95,464	8,023	8.58%	313,104	209,382	66.87%
	合計	3,016,596	2,864,073	94.47%	1,085,384	89,902	8.28%	4,101,980	2,953,975	72.01%
26	医療分	2,093,464	2,005,294	95.79%	784,918	70,444	8.97%	2,878,382	2,075,738	72.11%
	支援金分	607,126	581,284	95.74%	143,094	14,700	10.27%	750,220	595,984	79.44%
	介護分	199,591	186,102	93.24%	94,068	8,043	8.55%	293,659	194,145	66.11%
	合計	2,900,181	2,772,680	95.60%	1,022,080	93,187	9.12%	3,922,261	2,865,867	73.07%
27	医療分	2,000,578	1,923,884	96.17%	701,519	67,329	9.60%	2,702,097	1,991,213	73.69%
	支援金分	580,506	558,040	96.13%	143,810	15,665	10.89%	724,316	573,705	79.21%
	介護分	187,395	175,841	93.83%	89,015	8,145	9.15%	276,410	183,986	66.56%
	合計	2,768,479	2,657,765	96.00%	934,344	91,139	9.75%	3,702,823	2,748,904	74.24%
28	医療分	1,944,721	1,867,559	96.03%	612,743	57,569	9.40%	2,557,464	1,925,128	75.27%
	支援金分	576,097	553,282	96.04%	134,931	14,397	10.67%	711,028	567,679	79.84%
	介護分	185,418	173,182	93.40%	82,158	7,241	8.81%	267,576	180,423	67.43%
	合計	2,706,236	2,594,023	95.85%	829,832	79,207	9.54%	3,536,068	2,673,230	75.60%

生駒市国民健康保険税条例の改正について

【12月定例会に上程予定（平成30年4月1日施行）】

国民健康保険税の課税限度額の改定

(第2条、第23条)

1. 概要

国民健康保険税は、税の負担が過度にならないよう政令で上限が定められており、市町村は政令で定められている額を上限として、条例で課税限度額を規定しています。

生駒市では平成24年以来、国民健康保険特別会計の財務状況を勘案し、国民健康保険税の課税限度額を77万円に据え置いてきました。しかしながら、この間政令においては、平成26年度に81万円、平成27年度に85万円、平成28年度に89万円へ上限が引き上げられており、法定限度額と12万円の差が生じていました。

政令における限度額の引き上げは、負担能力に応じて応分の負担を求めるものであり、高所得者層により多く負担いただくことで、中間所得層の負担軽減を図るものです。

また、平成30年度に国保財政運営の広域化（県単位化）が始まることから、奈良県統一の保険料の算定にあたって、県内各市町村と当市の限度額水準を合わせる必要があります。

こうした状況の下に、当市の課税限度額を法定限度額に引き上げることが求められておりますが、急激な引き上げは納税者の負担増となることから、平成28年度に81万円、平成29年度に85万円と、段階的に引き上げを行ってきました。

そして、平成30年度につきましては、政令で定めております課税限度額にあわせて引き上げを行うことを予定しています。

2. 改正内容

国民健康保険税の課税限度額を現行の85万円から4万円引き上げ、平成28年度の政令改正後の水準の85万円に改定する。

生駒市の課税限度額

	24～27年度	28年度	29年度	30年度予定
基礎課税額（医療分）	51万円	51万円	52万円	54万円
後期高齢者支援金課税額	14万円	16万円	17万円	19万円
介護納付金課税額	12万円	14万円	16万円	16万円
計	77万円	81万円	85万円	89万円

法定課税限度額

	26年度	27年度	28年度	29年度	30年度予定
基礎課税額（医療分）	51万円	52万円	54万円	変更なし	未定
後期高齢者支援金課税額	16万円	17万円	19万円	変更なし	未定
介護納付金課税額	14万円	16万円	16万円	変更なし	未定
計	81万円	85万円	89万円	89万円	